



# GEMEINDE PÖRSCHACH AM WÖRTHER SEE

A-9210 Pörschach am Wörther See, Hauptstraße 153

pol. Bezirk: Klagenfurt-Land

Tel.: 042 72 / 2810; e-mail: [poertschach@ktn.gde.at](mailto:poertschach@ktn.gde.at)

[www.poertschach.gv.at](http://www.poertschach.gv.at)

## Voranschlagsverordnung

# Verordnung

des Gemeinderates der Gemeinde Pörschach am Wörther See. vom 11. Dezember 2025, Zl. 920-7/2025-2, mit der der Voranschlag für das Haushaltsjahr 2026 erlassen wird (Voranschlagsverordnung 2026)

Gemäß § 6 Kärntner Gemeindehaushaltsgesetz – K-GHG, LGBl. Nr. 80/2019, zuletzt in der Fassung LGBl. Nr. 95/2024, wird verordnet:

### § 1

#### Geltungsbereich

Diese Verordnung regelt den Voranschlag für das Finanzjahr 2026.

### § 2

#### Ergebnis- und Finanzierungsvoranschlag

(1) Die Erträge und Aufwendungen werden in Summe wie folgt festgelegt:

Erträge:	€ 11.962.600,--
Aufwendungen:	€ 12.216.300,--
Entnahmen von Haushaltsrücklagen:	€ 54.000,--
Zuweisung an Haushaltsrücklagen:	€ 91.600,--
<hr/>	
Nettoergebnis nach Haushaltsrücklagen:	€ -291.300,--

(2) Die Einzahlungen und Auszahlungen werden in Summe wie folgt festgelegt:

Einzahlungen:	€ 11.240.700,--
Auszahlungen:	€ 11.143.400,--
<hr/>	
Geldfluss aus der voranschlagswirksamen Gebarung:	€ -78.700,--

### **§ 3**

#### **Deckungsfähigkeit**

Gemäß § 14 Abs 1 K-GHG wird für folgende Abschnitte gegenseitige Deckungsfähigkeit festgelegt:

- (1) Die Deckungsfähigkeit besteht nur innerhalb des Sachaufwandes oder des Personalaufwandes. Für Betriebe mit marktbestimmter Tätigkeit und investive Einzelvorhaben besteht Deckungsfähigkeit nur für Konten innerhalb des einzelnen Betriebes mit marktbestimmter Tätigkeit oder des einzelnen investiven Einzelvorhabens.
- (2) Die Höhe der Verstärkungsmittel zur Deckung überplanmäßiger Mittelverwendungen darf zwei Prozent der Summe des Abschnittes 92 „Öffentliche Abgaben“ der Finanzierungsrechnung gemäß Anlage 2 der VRV 2015 des zweitvorangegangenen Finanzjahres nicht überschreiten.

### **§ 4**

#### **Kontokorrentrahmen**

Gemäß § 37 Abs 2 K-GHG wird der Kontokorrentrahmen wie folgt festgelegt:

€ 1.000.000, --

### **§ 5**

#### **Voranschlag, Anlagen und Beilagen**

Der Voranschlag, alle Anlagen und Beilagen sind in der Anlage zur Verordnung, die einen integrierenden Bestandteil dieser Verordnung bildet, dargestellt.

### **§ 6**

#### **Inkrafttreten**

Diese Verordnung tritt am 1. Jänner 2026 in Kraft.

Die Bürgermeisterin:

Mag. Silvia Häusl-Benz





Gemeinde Pörtschach am Wörther See

# Voranschlag 2026



Textliche Erläuterung





**GEMEINDEAMT PÖRTSCHACH AM WÖRTHER SEE**  
**A-9210 Pörschach am Wörther See, Hauptstraße 153**  
**pol. Bezirk: Klagenfurt-Land**  
Tel.: 042 72 / 2810; e-mail: [poertschach@ktn.gde.at](mailto:poertschach@ktn.gde.at)  
[www.poertschach.gv.at](http://www.poertschach.gv.at)

## **Textliche Erläuterungen<sup>1</sup>**

### **DECKBLATT**

gemäß § 9 Abs. 3 Kärntner Gemeindehaushaltsgesetz – K-GHG, LGBI. Nr. 80/2019, zuletzt in der Fassung LGBI. Nr. 95/2024, zum Voranschlag 2026

---

<sup>1</sup> AKL: Abteilung 3 – Gemeinden und Katastrophenschutz (Stand August 2025).

## **1. Wesentliche Ziele und Strategien:**

Das primäre Ziel der Gemeinde Pörtschach a. W. ist die Darstellung eines ausgeglichenen Haushalts. Hierbei steht der sorgsame Einsatz der finanziellen Mittel zur Aufrechterhaltung und Verbesserung der kommunalen Infrastruktur im Fokus. Vorrangig liegt das Augenmerk auf notwendigen Sanierungen und Investitionen, welche sich am Gemeinwohl der Bürgerinnen und Bürger orientiert. In diesem Zusammenhang nutzt die Gemeinde sämtliche verfügbaren Fördermöglichkeiten von Bund, Land und anderen Institutionen bestmöglich aus. Die seit 2023 deutlich gestiegenen Umlagenbelastungen – in Verbindung mit geringfügig steigenden Ertragsanteilen sowie reduzierten FAG-Mitteln beeinflussen die nachhaltige Stabilität der Gemeinde Pörtschach a. W. maßgeblich.

## **2. Beschreibung des Standes und der Entwicklung des Haushaltes:**

Auf Grundlage des § 6 abs. 1 Kärntner Gemeindehaushaltsgesetz ist der Voranschlag für das nächstfolgende Haushaltsjahr so rechtzeitig zu erstellen und zu beschließen, dass er mit Beginn des neuen Finanzjahres in Wirksamkeit treten kann. Die angespannten Rahmenbedingungen werden im vorliegenden Voranschlag deutlich sichtbar. Der Voranschlag 2026 wurde am 20. November 2025 durch die Aufsichtsbehörde begutachtet und analysiert.

### **Einzahlungen:**

Bei den Zuschuss vom Bund (Pflegefonds) werden + € 2.900,-- veranschlagt. Weiterhin kann mit einer Unterstützung zur Liquiditätsstärkung (€ 188Td. aus 2024) aus heutiger Sicht nicht gerechnet werden.

Der Zuschuss Finanzzuweisungen verringert sich um -€ 79.554,--.

Weiters werden KIG-Mittel in Höhe von € 149.319,-- berücksichtigt.

Die Ertragsanteile zeigen für das Jahr 2026 eine voraussichtliche Steigerung von rund 5 % gegenüber 2025. Beim Entwurf wurden eine Steigerung der Personalkosten in Höhe von + 1,6 % p.a. (ab 1.7.2026 +3,3 %) sowie 2 % Steigerung bei den Versicherungsprämien berücksichtigt.

### Auszahlungen:

Im Vergleich zum Vorjahr ergibt sich eine höhere Belastung der Landesumlagen (+ € 163.300,--).

Seitens der Revision wurden Maßnahmen empfohlen, um das im Erstentwurf dargestellte prognostizierte Minus des Kernhaushaltes zu verbessern. Diese Empfehlungen wurden von der Gemeinde Pörtschach a. W. berücksichtigt und tragen zur Verringerung des erwarteten Defizits bei.

## 2.1 Wesentliche Einzahlungen

### Pflegefonds mit Liquiditätsstärkung

Haushaltskonto	Ansatzbezeichnung	Postbezeichnung	Finanzierung 2023	Finanzierung 2024	FH-VA 2025	FH-VA 2026
2/945000+860000	Sonstige Zuschüsse des Bundes	Transfers von Bund, Bundesfonds und Bundeskamm	22.290,00	0,00	0,00	0,00
2/945000+860400	Sonstige Zuschüsse des Bundes	Beitrag lt. Pflegefondsgesetz	116.349,66	158.950,29	151.300,00	154.200,00
2/947000+861200	Sonstige Zuschüsse der Länder	Transfers von Ländern, Liquiditätsstärkung 2024	0,00	188.000,00	0,00	0,00
			138.639,66	346.950,29	151.300,00	154.200,00

## Finanzzuweisungen

Haushaltskonto	Ansatzbezeichnung	Postbezeichnung	Finanzierung 2023	Finanzierung 2024	Finanzierung 2025	FH-VA 2026
2/240000+860600	Kindergärten	Transfers von Bund, § 23 Zukunftsfonds	0,00	0,00	77.939,00	79.800,00
2/941000+860100	Sonstige Finanzzuweisungen na	Transfers des Bundes gemäß § 25 FAG Ge	14.435,00	27.270,00	27.402,00	27.700,00
2/941000+860110	Sonstige Finanzzuweisungen na	Transfers von Bund, Bundesfonds § 26 FA	0,00	0,00	0,00	0,00
2/941000+860300	Sonstige Finanzzuweisungen na	§ 24 FAG, Verkehrsverbund	3.781,00	17.515,00	4.815,00	4.800,00
2/941000+860600	Sonstige Finanzzuweisungen na	Transfers von Bund, § 23 Zukunftsfondsmit	0,00	75.579,00		0,00
2/941000+860700	Sonstige Finanzzuweisungen na	Transfers von Bund § 28 a	0,00	0,00	81.698,00	0,00

			18.216,00	120.364,00	191.854,00	112.300,00
--	--	--	-----------	------------	------------	------------

## KIG Mittel

### KIG Mittel Pörtschach 2026

	KIG 2023	KIG 2025
	20.1.2026	20.01.2026
€	79.817,70	€ 69.501,38

Verwendung KIG 2023	
Winklerner Straße	€ 79.817,70

Verwendung KIG 2025	
Elektrofahrzeug	€ 55.000,00
Frei für KITA Neu	€ 14.501,38
	€ 69.501,38

## Ausschließliche Gemeindeabgaben

Postbezeichnung	Finanzierung 2023	Finanzierung 2024	FH-VA 2025	FH-VA 2026
Übrige nicht finanzierungswirksame Erträge	0,00	0,00	0,00	0,00
Grundsteuer A, L + F	2.244,62	8.726,13	3.100,00	2.500,00
Grundsteuer B - von Grundstücken	735.639,50	753.127,61	871.300,00	777.000,00
Getränkeabgabe	0,00	0,00	0,00	0,00
Kommunalsteuer	977.648,90	1.003.782,47	980.000,00	970.000,00
Ortstaxen	505.411,72	473.443,50	500.000,00	500.000,00
pauschalierte Ortstaxe	185.309,36	171.688,75	175.000,00	175.000,00
Parkometerabgaben	76.347,13	138.620,41	130.000,00	130.000,00
Lustbarkeitsabg.-Vergnügungssteuer	0,00	0,00	5.000,00	5.000,00
Hundeabgabe	5.754,00	5.668,00	5.200,00	5.200,00
Ankündigungsabgabe	0,00	0,00	0,00	0,00
Zweitwohnsitzabgaben	330.074,22	282.719,60	270.000,00	280.000,00
Ausschließliche Landes(Gemeinde)abgaben	0,00	0,00	0,00	31.400,00
Nebenansprüche	6.313,37	12.308,45	12.000,00	12.000,00
Verwaltungsabgaben	18.015,30	19.706,05	21.000,00	25.000,00
Kommisisionsgebühren-Bau	45,00	3.299,08	5.500,00	5.500,00
Kommisisionsgebühren-Standesamt	15.600,00	16.704,00	21.000,00	15.000,00
Gewerbesteuer nach der Lohnsumme	0,00	0,00	0,00	0,00
Ertragsanteile ohne Spielbankabgabe	3.115.926,18	3.230.685,32	3.222.300,00	3.422.700,00
	<b>5.974.329,30</b>	<b>6.120.479,37</b>	<b>6.221.400,00</b>	<b>6.356.300,00</b>

## 2.2 Wesentliche Auszahlungen

### Umlagenzahlungen fix

Postbezeichnung	Finanzierung 2023	Finanzierung 2024	FH-VA 2025	FH-VA 2026
Bgm-Umlage	28.954,06	24.237,50	26.100,00	26.600,00
Transfers an Gemeinden, BGM Pensionskas	0,00	6.158,20	6.200,00	6.200,00
Transfers an Sozialversicherungsträger	8.803,35	8.500,28	9.000,00	9.200,00
Beitr. Gemeindeservicezentrum	3.266,04	3.491,88	3.700,00	3.900,00
GSZ-Kostenersatz für CNC Behördennetz	2.042,04	1.944,00	2.100,00	2.100,00
Pensionsbeitr.Mitarbeiter	138.999,17	178.384,17	195.400,00	247.100,00
Beitr. an Verwaltungsakademie	1.950,00	1.950,00	2.000,00	2.000,00
Beitr. pädagog.Beratungszentren	288,21	293,75	300,00	300,00
Transfers an Land Schulsozialarbeit	0,00	0,00	4.200,00	4.100,00
Schulerhaltungsbeiträge	0,00	0,00	0,00	0,00
Schulgemeindeverbandsumlage	97.240,00	99.858,00	112.400,00	113.900,00
Beitr.Ktn.Schulbaufonds	51.919,80	52.473,12	34.500,00	31.800,00
Beitr. Kindertagesbetreuung-LRG	94.704,60	139.836,84	147.700,00	157.600,00
Kopfquote Abt. 4 u. 5 u. K-KJHG,K-CHG)	1.132.907,57	1.417.280,70	1.491.700,00	1.508.100,00
Sozialhilfeverbandsumlage	128.700,00	132.165,00	133.100,00	134.800,00
Rettungsbeitrag	33.831,72	43.364,38	42.100,00	47.300,00
Abgangsdeck.Krankenanstalten	565.992,18	673.474,25	645.300,00	676.800,00
Beitrag Verkehrsverbund	44.220,00	41.250,00	29.400,00	29.400,00
	<b>2.333.818,74</b>	<b>2.824.662,07</b>	<b>2.885.200,00</b>	<b>3.001.200,00</b>

## Landesumlage

Haushaltskonto	Ansatzbezeichnung	Postbezeichnung	Finanzierung 2023	Finanzierung 2024	EH-VA 2025	FH-VA 2026
1/930000-751130	Landesumlage	Transfers an Länder, Landesfonds und Lar	418.704,02	429.002,45	258.400,00	305.700,00
2/930000+861100	Landesumlage	Transfers von Ländern, Refund. Landesum	0,00	-43.395,15	0,00	0,00
			418.704,02	385.607,30	258.400,00	305.700,00

## Beiträge an KIGA und GTS

Ansatzbezeichnung	Postbezeichnung	Finanzierung 2023	Finanzierung 2024	FH-VA 2025	FH-VA 2026
Kindergärten	Transfers an private Organisationen - AVS	112.550,50	124.870,20	137.700,00	137.700,00
Ganztageschule	Lfd.Transferzahlg.an Priv.Institutionen-BÜM	57.676,73	47.903,01	62.800,00	86.300,00
		170.227,23	172.773,21	200.500,00	224.000,00

## 2.3 Zusammenfassung:

### Zusammenfassung Einnahmen - Ausgaben Differenz FC 25/26

Pflegefonds	€ 2.900,00		Mehreinnahmen
Finanzzuweisungen		-€ 79.554,00	Mindereinnahmen
Ausschließliche Gemeindeabgaben	€ 134.900,00		Mehreinnahmen
Umlagenzahlungen fix		€ 116.000,00	Mehrausgaben
Landesumlage		€ 47.300,00	Mehrausgaben
BÜM GTS		€ 23.500,00	Mehrausgaben
Zwischensumme:	€ 137.800,00	-€ 266.354,00	
Gesamtsumme:		-€ 128.554,00	

### 3. Ergebnis- und Finanzierungsvoranschlag:

3.1 Die Erträge und Aufwendungen werden in Summe wie folgt festgelegt:

Erträge:	€ 11.962.600,--
Aufwendungen:	€ 12.216.300,--

Entnahmen von Haushaltsrücklagen:	€ 54.000,--
Zuweisung an Haushaltsrücklagen:	€ 91.600,--

---

Nettoergebnis nach Haushaltsrücklagen:	€ -291.300,--
--	---------------

3.2 Die Einzahlungen und Auszahlungen werden in Summe wie folgt festgelegt:

Einzahlungen:	€ 11.240.700,--
Auszahlungen:	€ 11.143.400,--

---

Geldfluss aus der voranschlagswirksamen Gebarung:	€ -78.700,--
---	--------------

### 3.3 Analyse des Ergebnis- und Finanzierungsvoranschlags:

Ergebnishaushalt gesamt:

Der Ergebnisvoranschlag beläuft sich auf ein negatives Nettoergebnis in Höhe von (Saldo 0) € -253.700,--. Nach Rücklagenentnahme bzw. Rücklagenzuweisung ergibt dies ein negatives Nettoergebnis nach Zuweisung (Saldo 00) von -€ 291.300,--.

Finanzierungshaushalt gesamt:

Der Finanzierungsvoranschlag erreicht in der Operativen Gebarung einen positiven (Saldo 1) in Höhe von € 97.300,--. Investitionen wurden in Höhe von € 2.033.800,-- veranschlagt.

Nach Berücksichtigung der Investiven Gebarung und Finanzierungstätigkeit ergibt dies einen negativen (Saldo 5) von € -78.700,--.

Gemeinde: **Pörschach**

VA 2026 Begutachtung 20.11.2025

Ergebnis- u. Finanzierungshaushalt Gesamt - interne Vergütungen enthalten:			EVA	FVA
Anlage 1a - Ergebnishaushalt / Anlage 1b - Finanzierungshaushalt - Gesamt:			(Anlage 1a)	(Anlage 1b)
operative Gebarung	MVAG- Ebene:	Mittelverwendungs- und -aufbringungsgruppen (1. u. 2. Ebene):	VA-Betrag	VA-Betrag
	SU	Summe Erträge/Einzahlungen	11.962.600	11.240.700
	SU	Summe Aufwendungen/Auszahlungen	12.216.300	11.143.400
	SA0/SA1	Nettoergebnis / Geldfluss operative Gebarung	-253.700	97.300
	1	Entnahmen von Haushaltsrücklagen	54.000	
	1	Zuweisung an Haushaltsrücklagen	91.600	
	SU	Summe Haushaltsrücklagen (+/-)	-37.600	
	SA00	Nettoerg. nach Zuw. u. Entn. von Haushaltsrückl. (SA0+/-Haushaltsrückl.)	-291.300	
investive Gebarung	MVAG- Ebene:	Mittelverwendungs- und -aufbringungsgruppen (1. u. 2. Ebene):	VA-Betrag	VA-Betrag
	SU	Summe Einzahlungen investive Gebarung		1.574.100
	SU	Summe Auszahlungen investive Gebarung		2.033.800
	SA2	Saldo Geldfluss aus der investiven Gebarung		-459.700
	SA3	Nettofinanzierungssaldo (SA1 + SA2)		-362.400
Finanzierungs- tätigkeit	MVAG- Ebene:	Mittelverwendungs- und -aufbringungsgruppen (1. u. 2. Ebene):	VA-Betrag	VA-Betrag
	SU	Summe Einzahlungen aus der Finanzierungstätigkeit		420.900
	SU	Summe Auszahlungen aus der Finanzierungstätigkeit		137.200
	SA4	Saldo Geldfluss aus der Finanzierungstätigkeit		283.700
	SA5	Saldo Geldfluss aus der voranschlagswirksamen Gebarung (SA3 + SA4)		-78.700

Gemeinde: **Pörschach**

**Saldenberechnungen EHH / FHH und disponible hoheitliche Liquidität**

	ERGEBNISHAUSHALT		FINANZIERUNGSCHAUSHALT	
	Saldo 0	Saldo 00	Saldo 1*	Saldo 5
<b>Gesamthaushalt:</b>	<b>-253.700</b>	<b>-291.300</b>	97.300	-78.700
<i>abzüglich:</i>				
850 Wasserversorgung	153.500	153.100	181.100	125.600
851 Abwasserbeseitigung	-141.600	-189.400	-75.400	-97.400
852 Abfallentsorgung	40.800	0	40.800	40.800
853. Wohn- u. Geschäftsgebäude	2.500	2.300	2.400	2.400
853. Wohn- u. Geschäftsgebäude	-6.200	-6.700	-6.200	-6.200
	0	0	0	0
	0	0	0	0
	0	0	0	0
<b>Zwischensummen</b>	<b>-302.700</b>	<b>-250.600</b>	<b>-45.400</b>	<b>-143.900</b>
<i>abzüglich:</i>				
zweckgebundene BZ i.R., welche gemäß Fin-Plänen für investive Einzelvorhaben vorgesehen sind			0	
Kapitaltransferzahlungen an Externe, die von diesen zur Bedeckung von Investitionen herangezogen werden <i>(z.B. an Kommunalgesellschaften, Kirchen, private Haushalte u. Unternehmungen (MYAG 34; z.B. UK 776 - 778 + Konto 786))</i>			67.500	
Tilgungskomponenten von Darlehen des Kernhaushalts (ohne Betriebe) <i>(z.B. Bankdarlehen, Landesdarlehen oder Finanzierungsleasing, sofern hierfür vorgesehene Bedeckungsmittel nicht passivierungsfähig)</i>			96.400	
Tilgungskomponenten von Inneren Darlehen des Kernhaushalts (ohne Betriebe) <i>(sofern hierfür vorgesehene Bedeckungsmittel nicht passivierungsfähig)</i>			39.000	
<i>zuzüglich:</i>				
Einzahlungen aus Bezugsvorschüssen			4.200	

266.000 Ausfin. San. VS  
-100.000 Rückver. Überschuss VS  
-138.800 Err. KITA Neu  
  
79.800 Ausfin. Winklerner Str.  
  
0  
  
0  
0 Zuweisung zu ZMR  
54.000 Entnahme von ZMR









**-196.900 Endergebnis des Finanzierungsvoranschlags im Kernhaushalt - Bereinigter Saldo 5 = Bereinigter Saldo 1**

0

Entnahme von ZMR des Kernhaushalts (Konten 294 und 295) <i>(ausschl. hoheitliche Entnahmen - zur Bedeckung der operativen hoheitlichen Gebarung, Bedeckung von Kat.-Schäden (Instandhaltung) oder zum Haushaltsausgleich; jedoch nicht zur Bedeckung von Investitionen)</i>	54.000
Rückführung investiv an operativ (Überschuss VS Sanierung)	100.000
Zwischenergebnis des Finanzierungsvoranschlags im Kernhaushalt vor investiver Gebarung (= <b>disponible hoheitliche Finanzspitze</b> )	-90.100
<b>abzüglich:</b>	
Summe ungedeckte sonstige Investitionen des Kernhaushalts <i>(Vorhabenscode (VC) 2 -&gt; Auszahlungen an sonstige Investitionen abg. Investitionszuschüsse für sonstige Investitionen z.B. Bundes- oder Landesförderungen, EZ u.F.)</i>	106.800
Zuführungen an investive Einzelvorhaben des Kernhaushalts lt. Fin-Plan <i>(nur möglich wenn die <b>disponible hoheitliche Finanzspitze</b> positiv ist und ausschließlich an investive Einzelvorhaben lt. Fin-Plan sowie zur Ausfinanzierung von investiven Einzelvorhaben (bei Projektabschluss))</i>	0
Zwischenergebnis des Finanzierungsvoranschlags im Kernhaushalt vor ZMR-Zuführungen (= <b>Jahresüberschuss bzw. -fehlbetrag</b> )	-€ 196.900,00
<b>abzüglich:</b>	
Zuführungen zu ZMR des Kernhaushalts (keine betrieblichen ZMR) <i>(Konten 294 und 295 -&gt; nur möglich wenn ein <b>Jahresüberschuss</b> vorliegt !)</i>	€ 0,00
<b>Endergebnis des Finanzierungsvoranschlags im Kernhaushalt - Bereinigter Saldo 1 = Bereinigter Saldo 5</b>	-€ 196.900,00

Für das Jahr 2026 ergibt sich nach Saldenbereinigung eine geplante negative Eigenfinanzierungskraft von -€ 196.900,-- im Kernhaushalt. Die hoheitliche Finanzspitze beträgt -€ 90.100,-- ohne sonstige unbedeckte Investitionen im Kernhaushalt.

## **Wesentliche investive Vorhaben und Beiträge 2026**

-  KITA NEU
-  Sanierung Schmutzwasseranlage
-  Erneuerung Wasserversorgung Hauptstraße Ost BA 14
-  Renaturierung und Gebäudesanierung Landspitz beim Besenschwingerheim
-  Umsetzung erster barrierefreier Naturlehrpfad
-  Sanierung WC Anlagen Edelweissbad
-  ÖBB Kreuzungen
-  Beleuchtung Seeuferstraße Abschnitt III

#### 4. Betriebe der Wasserversorgung

<b>Wasserversorgung (Ansatz 850*):</b>			<b>EVA</b>	<b>FVA</b>
<b>operative Gebarung</b>	<b>MVAG-Ebene:</b>	<b>Mittelverwendungs- und -aufbringungsgr. (1. u. 2. Ebene):</b>	<b>VA-Betrag</b>	<b>VA-Betrag</b>
	SU	Summe Erträge/Einzahlungen	766.400	718.900
	SU	Summe Aufwendungen/Auszahlungen	612.900	537.800
	<b>SA0/SA1</b>	<b>Nettoergebnis / Geldfluss operative Gebarung</b>	<b>153.500</b>	<b>181.100</b>
	1	Entnahmen von Haushaltsrücklagen (für Begutachtung EVA)	0	
	1	Zuweisung an Haushaltsrücklagen (für Begutachtung EVA)	400	
	SU	Summe Haushaltsrücklagen (+/-)	-400	
	<b>SA00</b>	<b>Nettoerg. nach Zuw. u. Entn. von Haushaltsrückl. (SA0+/-RL)</b>	<b>153.100</b>	
<b>investive Gebarung</b>	<b>MVAG-Ebene:</b>	<b>Mittelverwendungs- und -aufbringungsgr. (1. u. 2. Ebene):</b>	<b>VA-Betrag</b>	<b>VA-Betrag</b>
	SU	Summe Einzahlungen investive Gebarung		124.600
	SU	Summe Auszahlungen investive Gebarung		260.100
	<b>SA2</b>	<b>Saldo Geldfluss aus der investiven Gebarung</b>		<b>-135.500</b>
	<b>SA3</b>	<b>Nettofinanzierungssaldo (SA1 + SA2)</b>		<b>45.600</b>
<b>Finanzierungstätigkeit</b>	<b>MVAG-Ebene:</b>	<b>Mittelverwendungs- und -aufbringungsgr. (1. u. 2. Ebene):</b>	<b>VA-Betrag</b>	<b>VA-Betrag</b>
	SU	Summe Einzahlungen aus der Finanzierungstätigkeit		80.000
	SU	Summe Auszahlungen aus der Finanzierungstätigkeit		0
	<b>SA4</b>	<b>Saldo Geldfluss aus der Finanzierungstätigkeit</b>		<b>80.000</b>
	<b>SA5</b>	<b>Saldo Geldfluss - voranschlagswirks. Gebarung (SA3 + SA4)</b>		<b>125.600</b>

Ergebnis- sowie Finanzierungsrechnung positiv.

## 5. Betriebe der Abwasserentsorgung

<b>Abwasserentsorgung (Ansatz 851*):</b>			<b>EVA</b>	<b>FVA</b>
<b>operative Gebarung</b>	<b>MVAG- Ebene:</b>	<b>Mittelverwendungs- und -aufbringungsgr. (1. u. 2. Ebene):</b>	<b>VA-Betrag</b>	<b>VA-Betrag</b>
	SU	Summe Erträge/Einzahlungen	829.100	786.300
	SU	Summe Aufwendungen/Auszahlungen	970.700	861.700
	<b>SA0/SA1</b>	<b>Nettoergebnis / Geldfluss operative Gebarung</b>	<b>-141.600</b>	<b>-75.400</b>
	1	Entnahmen von Haushaltsrücklagen (für Begutachtung EVA)	0	
	1	Zuweisung an Haushaltsrücklagen (für Begutachtung EVA)	47.800	
	SU	Summe Haushaltsrücklagen (+/-)	-47.800	
	<b>SA00</b>	<b>Nettoerg. nach Zuw. u. Entn. von Haushaltsrückl. (SA0+/-RL)</b>	<b>-189.400</b>	
<b>investive Gebarung</b>	<b>MVAG- Ebene:</b>	<b>Mittelverwendungs- und -aufbringungsgr. (1. u. 2. Ebene):</b>	<b>VA-Betrag</b>	<b>VA-Betrag</b>
	SU	Summe Einzahlungen investive Gebarung		39.000
	SU	Summe Auszahlungen investive Gebarung		59.200
	<b>SA2</b>	<b>Saldo Geldfluss aus der investiven Gebarung</b>		<b>-20.200</b>
	<b>SA3</b>	<b>Nettofinanzierungssaldo (SA1 + SA2)</b>		<b>-95.600</b>
<b>Finanzierungs- tätigkeit</b>	<b>MVAG- Ebene:</b>	<b>Mittelverwendungs- und -aufbringungsgr. (1. u. 2. Ebene):</b>	<b>VA-Betrag</b>	<b>VA-Betrag</b>
	SU	Summe Einzahlungen aus der Finanzierungstätigkeit		0
	SU	Summe Auszahlungen aus der Finanzierungstätigkeit		1.800
	<b>SA4</b>	<b>Saldo Geldfluss aus der Finanzierungstätigkeit</b>		<b>-1.800</b>
	<b>SA5</b>	<b>Saldo Geldfluss - voranschlagswirks. Gebarung (SA3 + SA4)</b>		<b>-97.400</b>

**Ergebnis- sowie Finanzierungsrechnung negativ durch Instandhaltung Kamerabefahrung eventuelle Sanierung Kanal.**

## 6. Betriebe der Abfallentsorgung

<b>Abfallentsorgung (Ansatz 852*):</b>			<b>EVA</b>	<b>FVA</b>
<b>operative Gebarung</b>	<b>MVAG-Ebene:</b>	<b>Mittelverwendungs- und -aufbringungsgr. (1. u. 2. Ebene):</b>	<b>VA-Betrag</b>	<b>VA-Betrag</b>
	SU	Summe Erträge/Einzahlungen	520.200	520.200
	SU	Summe Aufwendungen/Auszahlungen	479.400	479.400
	<b>SA0/SA1</b>	<b>Nettoergebnis / Geldfluss operative Gebarung</b>	<b>40.800</b>	<b>40.800</b>
	1	Entnahmen von Haushaltsrücklagen (für Begutachtung EVA)	0	
	1	Zuweisung an Haushaltsrücklagen (für Begutachtung EVA)	40.800	
	SU	Summe Haushaltsrücklagen (+/-)	-40.800	
	<b>SA00</b>	<b>Nettoerg. nach Zuw. u. Entn. von Haushaltsrückl. (SA0+/-RL)</b>	<b>0</b>	
<b>investive Gebarung</b>	<b>MVAG-Ebene:</b>	<b>Mittelverwendungs- und -aufbringungsgr. (1. u. 2. Ebene):</b>	<b>VA-Betrag</b>	<b>VA-Betrag</b>
	SU	Summe Einzahlungen investive Gebarung		0
	SU	Summe Auszahlungen investive Gebarung		0
	<b>SA2</b>	<b>Saldo Geldfluss aus der investiven Gebarung</b>		<b>0</b>
	<b>SA3</b>	<b>Nettofinanzierungssaldo (SA1 + SA2)</b>		<b>40.800</b>
<b>Finanzierungstätigkeit</b>	<b>MVAG-Ebene:</b>	<b>Mittelverwendungs- und -aufbringungsgr. (1. u. 2. Ebene):</b>	<b>VA-Betrag</b>	<b>VA-Betrag</b>
	SU	Summe Einzahlungen aus der Finanzierungstätigkeit		0
	SU	Summe Auszahlungen aus der Finanzierungstätigkeit		0
	<b>SA4</b>	<b>Saldo Geldfluss aus der Finanzierungstätigkeit</b>		<b>0</b>
	<b>SA5</b>	<b>Saldo Geldfluss - voranschlagswirks. Gebarung (SA3 + SA4)</b>		<b>40.800</b>

**Ergebnis- sowie Finanzierungsrechnung positiv.**

## 7. Wohngebäude Bogenweg

<b>Wohn- und Geschäftsgebäude (Ansatz 8530):</b>			<b>EVA</b>	<b>FVA</b>
<b>operative Gebarung</b>	<b>MVAG-Ebene:</b>	<b>Mittelverwendungs- und -aufbringungsgr. (1. u. 2. Ebene):</b>	<b>VA-Betrag</b>	<b>VA-Betrag</b>
	SU	Summe Erträge/Einzahlungen	14.200	14.100
	SU	Summe Aufwendungen/Auszahlungen	11.700	11.700
	<b>SA0/SA1</b>	<b>Nettoergebnis / Geldfluss operative Gebarung</b>	<b>2.500</b>	<b>2.400</b>
	1	Entnahmen von Haushaltsrücklagen (für Begutachtung EVA)	0	
	1	Zuweisung an Haushaltsrücklagen (für Begutachtung EVA)	200	
	SU	Summe Haushaltsrücklagen (+/-)	-200	
	<b>SA00</b>	<b>Nettoerg. nach Zuw. u. Entn. von Haushaltsrückl. (SA0+/-RL)</b>	<b>2.300</b>	
<b>investive Gebarung</b>	<b>MVAG-Ebene:</b>	<b>Mittelverwendungs- und -aufbringungsgr. (1. u. 2. Ebene):</b>	<b>VA-Betrag</b>	<b>VA-Betrag</b>
	SU	Summe Einzahlungen investive Gebarung		0
	SU	Summe Auszahlungen investive Gebarung		0
	<b>SA2</b>	<b>Saldo Geldfluss aus der investiven Gebarung</b>		0
	<b>SA3</b>	<b>Nettofinanzierungssaldo (SA1 + SA2)</b>		2.400
<b>Finanzierungstätigkeit</b>	<b>MVAG-Ebene:</b>	<b>Mittelverwendungs- und -aufbringungsgr. (1. u. 2. Ebene):</b>	<b>VA-Betrag</b>	<b>VA-Betrag</b>
	SU	Summe Einzahlungen aus der Finanzierungstätigkeit		0
	SU	Summe Auszahlungen aus der Finanzierungstätigkeit		0
	<b>SA4</b>	<b>Saldo Geldfluss aus der Finanzierungstätigkeit</b>		0
	<b>SA5</b>	<b>Saldo Geldfluss - voranschlagswirks. Gebarung (SA3 + SA4)</b>		2.400

**Ergebnis- sowie Finanzierungsrechnung positiv.**

## 8. Wohngebäude Kirchweg

Wohn- und Geschäftsgebäude (Ansatz 8531):			EVA	FVA
operative Gebarung	MVAG- Ebene:	Mittelverwendungs- und -aufbringungsgr. (1. u. 2. Ebene):	VA-Betrag	VA-Betrag
	SU	Summe Erträge/Einzahlungen	3.100	3.100
	SU	Summe Aufwendungen/Auszahlungen	9.300	9.300
	SA0/SA1	Nettoergebnis / Geldfluss operative Gebarung	-6.200	-6.200
	1	Entnahmen von Haushaltsrücklagen	0	
	1	Zuweisung an Haushaltsrücklagen	500	
	SU	Summe Haushaltsrücklagen (+/-)	-500	
	SA00	Nettoerg. nach Zuw. u. Entn. von Haushaltsrückl. (SA0+/-RL)	-6.700	
investive Gebarung	MVAG- Ebene:	Mittelverwendungs- und -aufbringungsgr. (1. u. 2. Ebene):	VA-Betrag	VA-Betrag
	SU	Summe Einzahlungen investive Gebarung		0
	SU	Summe Auszahlungen investive Gebarung		0
	SA2	Saldo Geldfluss aus der investiven Gebarung		0
	SA3	Nettofinanzierungssaldo (SA1 + SA2)		-6.200
Finanzierungs- tätigkeit	MVAG- Ebene:	Mittelverwendungs- und -aufbringungsgr. (1. u. 2. Ebene):	VA-Betrag	VA-Betrag
	SU	Summe Einzahlungen aus der Finanzierungstätigkeit		0
	SU	Summe Auszahlungen aus der Finanzierungstätigkeit		0
	SA4	Saldo Geldfluss aus der Finanzierungstätigkeit		0
	SA5	Saldo Geldfluss - voranschlagswirks. Gebarung (SA3 + SA4)		-6.200

Ergebnis- sowie Finanzierungsrechnung negativ.

Ergebnishaushalt Gesamt 1. Ebene (Anlage 1a)  
- interne Vergütungen enthalten



MVAG	Mittelverwendungs- und -aufbringungsgruppen (1. Ebene)	VA 2026	VA 2025	RA 2024
211	Erträge aus der operativen Verwaltungstätigkeit	10.082.300,00	9.913.700,00	9.999.576,09
212	Erträge aus Transfers	1.865.300,00	1.727.500,00	1.953.253,25
213	Finanzerträge	15.000,00	8.200,00	16.045,99
<b>21</b>	<b>Summe Erträge</b>	<b>11.962.600,00</b>	<b>11.649.400,00</b>	<b>11.968.875,33</b>
221	Personalaufwand	2.302.300,00	2.276.800,00	2.257.555,47
222	Sachaufwand	5.227.600,00	4.880.200,00	4.108.321,11
223	Transferaufwand	4.672.100,00	4.379.500,00	4.402.436,85
224	Finanzaufwand	14.300,00	12.200,00	18.210,56
<b>22</b>	<b>Summe Aufwendungen</b>	<b>12.216.300,00</b>	<b>11.548.700,00</b>	<b>10.786.523,99</b>
<b>SA0</b>	<b>Saldo (0) Nettoergebnis (21 - 22)</b>	<b>-253.700,00</b>	<b>100.700,00</b>	<b>1.182.351,34</b>
230	Entnahmen von Haushaltsrücklagen	54.000,00	76.500,00	1.699.171,57
240	Zuweisungen an Haushaltsrücklagen	91.600,00	1.039.900,00	1.132.329,94
<b>SA01</b>	<b>Saldo (01) Haushaltsrücklagen (230 - 240)</b>	<b>-37.600,00</b>	<b>-963.400,00</b>	<b>566.841,63</b>
<b>SA00</b>	<b>Saldo (00) Nettoergebnis nach Haushaltsrücklagen (Saldo 0 + Saldo 01)</b>	<b>-291.300,00</b>	<b>-862.700,00</b>	<b>1.749.192,97</b>



Finanzierungshaushalt Gesamt 1. Ebene (Anlage 1b)  
- interne Vergütungen enthalten



MVAG	Mittelverwendungs- und -aufbringungsgruppen (1. Ebene)	VA 2026	VA 2025	RA 2024
<b>OPERATIVE GEBARUNG</b>				
311	Einzahlungen aus operativer Verwaltungstätigkeit	10.082.300,00	10.052.800,00	9.588.402,99
312	Einzahlungen aus Transfers	1.143.400,00	1.032.000,00	1.249.526,04
313	Einzahlungen aus Finanzerträgen	15.000,00	8.200,00	16.045,99
<b>31</b>	<b>Summe Einzahlungen operative Gebarung</b>	<b>11.240.700,00</b>	<b>11.093.000,00</b>	<b>10.853.975,02</b>
321	Auszahlungen aus Personalaufwand	2.302.300,00	2.276.800,00	2.208.546,02
322	Auszahlungen aus Sachaufwand	4.281.400,00	3.985.200,00	3.162.021,76
323	Auszahlungen aus Transfers	4.545.400,00	4.269.500,00	4.337.347,74
324	Auszahlungen aus Finanzaufwand	14.300,00	12.200,00	18.210,56
<b>32</b>	<b>Summe Auszahlungen operative Gebarung</b>	<b>11.143.400,00</b>	<b>10.543.700,00</b>	<b>9.726.126,08</b>
<b>SA1</b>	<b>Saldo (1) Geldfluss aus der operativen Gebarung (31 – 32)</b>	<b>97.300,00</b>	<b>549.300,00</b>	<b>1.127.848,94</b>
<b>INVESTIVE GEBARUNG</b>				
331	Einzahlungen aus der Investitionstätigkeit		16.400,00	39.000,00
332	Einzahlungen aus der Rückzahlung von Darlehen sowie gewährten Vorschüssen	43.200,00	88.800,00	39.375,00
333	Einzahlungen aus Kapitaltransfers	1.530.900,00	1.006.600,00	270.229,17
<b>33</b>	<b>Summe Einzahlungen investive Gebarung</b>	<b>1.574.100,00</b>	<b>1.111.800,00</b>	<b>348.604,17</b>
341	Auszahlungen aus der Investitionstätigkeit	1.907.100,00	1.255.800,00	562.319,90
342	Auszahlungen aus der Gewährung von Darlehen sowie gewährten Vorschüssen		40.000,00	52.300,00
343	Auszahlungen aus Kapitaltransfers	126.700,00	110.000,00	65.089,11
<b>34</b>	<b>Summe Auszahlungen investive Gebarung</b>	<b>2.033.800,00</b>	<b>1.405.800,00</b>	<b>679.709,01</b>
<b>SA2</b>	<b>Saldo (2) Geldfluss aus der investiven Gebarung (33 – 34)</b>	<b>-459.700,00</b>	<b>-294.000,00</b>	<b>-331.104,84</b>
<b>SA3</b>	<b>Saldo (3) Nettofinanzierungssaldo (Saldo 1 + Saldo 2)</b>	<b>-362.400,00</b>	<b>255.300,00</b>	<b>796.744,10</b>

MVAG	Mittelverwendungs- und -aufbringungsgruppen (1. Ebene)	VA 2026	VA 2025	RA 2024
<b>FINANZIERUNGSTÄTIGKEIT</b>				
351	Einzahlungen aus der Aufnahme von Finanzschulden	420.900,00	91.400,00	47.300,00
353	Einzahlungen infolge eines Kapitaltausches bei derivativen Finanzinstrumenten mit Grundgeschäft			
355	Einzahlungen aus dem Abgang von Finanzinstrumenten			
<b>35</b>	<b>Summe Einzahlungen aus der Finanzierungstätigkeit</b>	<b>420.900,00</b>	<b>91.400,00</b>	<b>47.300,00</b>
361	Auszahlungen aus der Tilgung von Finanzschulden	137.200,00	191.500,00	384.936,40
363	Auszahlungen infolge eines Kapitaltausches bei derivativen Finanzinstrumenten mit Grundgeschäft			
365	Auszahlungen für den Erwerb von Finanzinstrumenten			
<b>36</b>	<b>Summe Auszahlungen aus der Finanzierungstätigkeit</b>	<b>137.200,00</b>	<b>191.500,00</b>	<b>384.936,40</b>
<b>SA4</b>	<b>Saldo (4) Geldfluss aus der Finanzierungstätigkeit (35 – 36)</b>	<b>283.700,00</b>	<b>-100.100,00</b>	<b>-337.636,40</b>
<b>SA5</b>	<b>Saldo (5) Geldfluss aus der voranschlagswirksamen Gebarung (Saldo 3 + Saldo 4)</b>	<b>-78.700,00</b>	<b>155.200,00</b>	<b>459.107,70</b>

Ergebnishaushalt Bereichsbudget 1. und 2. Ebene (Anlage 1a)



**Vertretungskörper und allgemeine Verwaltung (Gruppe 0)**

<b>MVAG</b>	<b>Mittelverwendungs- und -aufbringungsgruppen (1. und 2. Ebene)</b>	<b>VA 2026</b>	<b>VA 2025</b>	<b>RA 2024</b>
<b>211</b>	<b>Erträge aus der operativen Verwaltungstätigkeit</b>	<b>191.800,00</b>	<b>188.500,00</b>	<b>228.284,33</b>
2111	Erträge aus eigenen Abgaben			
2112	Erträge aus Ertragsanteilen			
2113	Erträge aus Gebühren			
2114	Erträge aus Leistungen	162.100,00	120.000,00	138.469,89
2115	Erträge aus Besitz und wirtschaftlicher Tätigkeit	6.000,00	5.000,00	6.173,79
2116	Erträge aus Veräußerung und sonstige Erträge	23.700,00	63.500,00	44.965,73
2117	Nicht finanzierungswirksame operative Erträge			38.674,92
<b>212</b>	<b>Erträge aus Transfers</b>	<b>61.700,00</b>	<b>69.700,00</b>	<b>4.744,79</b>
2121	Transferertrag von Trägern des öffentlichen Rechts	59.100,00	63.700,00	2.287,18
2122	Transferertrag von Beteiligungen			
2123	Transferertrag von Unternehmen (mit Finanzunternehmen)		500,00	
2124	Transferertrag von Haushalten und Organisationen ohne Erwerbscharakter	1.000,00	4.000,00	1.000,00
2125	Transferertrag vom Ausland			
2126	Investitions- und Tilgungszuschüsse zwischen Unternehmungen und Betrieben der Gebietskörperschaft und der Gebietskörperschaft			
2127	Nicht finanzierungswirksamer Transferertrag	1.600,00	1.500,00	1.457,61
<b>213</b>	<b>Finanzerträge</b>	<b>0,00</b>	<b>0,00</b>	<b>0,00</b>
2131	Erträge aus Zinsen			
2132	Erträge aus Zinsen aus derivativen Finanzinstrumenten mit und ohne Grundgeschäft			
2133	Erträge aus Gewinnentnahmen von marktbestimmten Betrieben			
2134	Sonstige Finanzerträge			
2135	Erträge aus Dividenden/Gewinnausschüttungen			
2136	Sonstige nicht finanzierungswirksame Finanzerträge			
<b>21</b>	<b>Summe Erträge</b>	<b>253.500,00</b>	<b>258.200,00</b>	<b>233.029,12</b>
<b>221</b>	<b>Personalaufwand</b>	<b>752.100,00</b>	<b>767.500,00</b>	<b>877.957,12</b>
2211	Personalaufwand (Bezüge, Nebengebühren, Mehrleistungen)	607.100,00	635.100,00	708.084,65
2212	Gesetzlicher und freiwilliger Sozialaufwand	145.000,00	132.400,00	140.006,76
2213	Sonstiger Personalaufwand			
2214	Nicht finanzierungswirksamer Personalaufwand			29.865,71
<b>222</b>	<b>Sachaufwand</b>	<b>578.200,00</b>	<b>635.400,00</b>	<b>457.072,00</b>
2221	Gebrauchs- und Verbrauchsgüter, Handelswaren	26.500,00	26.500,00	26.380,63
2222	Verwaltungs- und Betriebsaufwand	87.500,00	89.100,00	68.081,07

**Vertretungskörper und allgemeine Verwaltung (Gruppe 0)**

MVAG	Mittelverwendungs- und -aufbringungsgruppen (1. und 2. Ebene)	VA 2026	VA 2025	RA 2024
2223	Leasing- und Mietaufwand	12.200,00	12.200,00	8.780,25
2224	Instandhaltung	5.000,00	10.000,00	13.490,97
2225	Sonstiger Sachaufwand	439.600,00	490.000,00	330.872,20
2226	Nicht finanzierungswirksamer Sachaufwand	7.400,00	7.600,00	9.466,88
<b>223</b>	<b>Transferaufwand</b>	<b>308.100,00</b>	<b>255.500,00</b>	<b>235.164,13</b>
2231	Transferaufwand an Träger des öffentlichen Rechts	297.100,00	244.500,00	224.666,03
2232	Transferaufwand an Beteiligungen			
2233	Transferaufwand an Unternehmen (mit Finanzunternehmen)			
2234	Transferaufwand an Haushalte und Organisationen ohne Erwerbscharakter	11.000,00	11.000,00	10.498,10
2235	Transferaufwand an das Ausland			
2236	Investitions- und Tilgungszuschüsse zwischen Unternehmungen und Betrieben der Gebietskörperschaft und der Gebietskörperschaft			
2237	Nicht finanzierungswirksamer Transferaufwand			
<b>224</b>	<b>Finanzaufwand</b>	<b>0,00</b>	<b>0,00</b>	<b>0,00</b>
2241	Aufwendungen für Zinsen			
2242	Zinsen und sonstige Aufwendungen aus derivativen Finanzinstrumenten mit und ohne Grundgeschäft			
2243	Gewinnentnahmen von Unternehmungen und marktbestimmten Betrieben der Gebietskörperschaft (innerhalb der Gebietskörperschaft)			
2244	Sonstiger Finanzaufwand			
2245	Nicht finanzierungswirksamer Finanzaufwand			
<b>22</b>	<b>Summe Aufwendungen</b>	<b>1.638.400,00</b>	<b>1.658.400,00</b>	<b>1.570.193,25</b>
<b>SA0</b>	<b>Saldo (0) Nettoergebnis (21 - 22)</b>	<b>-1.384.900,00</b>	<b>-1.400.200,00</b>	<b>-1.337.164,13</b>
<b>230</b>	<b>Entnahmen von Haushaltsrücklagen</b>	<b>0,00</b>	<b>0,00</b>	<b>0,00</b>
2301	Entnahmen von Haushaltsrücklagen			
<b>240</b>	<b>Zuweisungen an Haushaltsrücklagen</b>	<b>0,00</b>	<b>0,00</b>	<b>0,00</b>
2401	Zuweisungen an Haushaltsrücklagen			
<b>SA01</b>	<b>Saldo (01) Haushaltsrücklagen (230 - 240)</b>	<b>0,00</b>	<b>0,00</b>	<b>0,00</b>
<b>SA00</b>	<b>Saldo (00) Nettoergebnis nach Haushaltsrücklagen (Saldo 0 + Saldo 01)</b>	<b>-1.384.900,00</b>	<b>-1.400.200,00</b>	<b>-1.337.164,13</b>

**Öffentliche Ordnung und Sicherheit (Gruppe 1)**

MVAG	Mittelverwendungs- und -aufbringungsgruppen (1. und 2. Ebene)	VA 2026	VA 2025	RA 2024
<b>211</b>	<b>Erträge aus der operativen Verwaltungstätigkeit</b>	<b>10.100,00</b>	<b>11.100,00</b>	<b>12.282,85</b>
2111	Erträge aus eigenen Abgaben			
2112	Erträge aus Ertragsanteilen			
2113	Erträge aus Gebühren			
2114	Erträge aus Leistungen	2.000,00	2.000,00	6.574,40
2115	Erträge aus Besitz und wirtschaftlicher Tätigkeit			
2116	Erträge aus Veräußerung und sonstige Erträge	8.100,00	9.100,00	5.708,45
2117	Nicht finanzierungswirksame operative Erträge			
<b>212</b>	<b>Erträge aus Transfers</b>	<b>129.100,00</b>	<b>58.500,00</b>	<b>54.690,40</b>
2121	Transferertrag von Trägern des öffentlichen Rechts	78.100,00	10.100,00	6.575,55
2122	Transferertrag von Beteiligungen			
2123	Transferertrag von Unternehmen (mit Finanzunternehmen)			
2124	Transferertrag von Haushalten und Organisationen ohne Erwerbscharakter	100,00	100,00	
2125	Transferertrag vom Ausland			
2126	Investitions- und Tilgungszuschüsse zwischen Unternehmungen und Betrieben der Gebietskörperschaft und der Gebietskörperschaft			
2127	Nicht finanzierungswirksamer Transferertrag	50.900,00	48.300,00	48.114,85
<b>213</b>	<b>Finanzerträge</b>	<b>0,00</b>	<b>0,00</b>	<b>0,00</b>
2131	Erträge aus Zinsen			
2132	Erträge aus Zinsen aus derivativen Finanzinstrumenten mit und ohne Grundgeschäft			
2133	Erträge aus Gewinnentnahmen von marktbestimmten Betrieben			
2134	Sonstige Finanzerträge			
2135	Erträge aus Dividenden/Gewinnausschüttungen			
2136	Sonstige nicht finanzierungswirksame Finanzerträge			
<b>21</b>	<b>Summe Erträge</b>	<b>139.200,00</b>	<b>69.600,00</b>	<b>66.973,25</b>
<b>221</b>	<b>Personalaufwand</b>	<b>0,00</b>	<b>0,00</b>	<b>0,00</b>
2211	Personalaufwand (Bezüge, Nebengebühren, Mehrleistungen)			
2212	Gesetzlicher und freiwilliger Sozialaufwand			
2213	Sonstiger Personalaufwand			
2214	Nicht finanzierungswirksamer Personalaufwand			
<b>222</b>	<b>Sachaufwand</b>	<b>208.900,00</b>	<b>143.700,00</b>	<b>136.339,73</b>
2221	Gebrauchs- und Verbrauchsgüter, Handelswaren	21.400,00	20.000,00	16.361,78
2222	Verwaltungs- und Betriebsaufwand	20.600,00	21.000,00	18.826,32

**Öffentliche Ordnung und Sicherheit (Gruppe 1)**

MVAG	Mittelverwendungs- und -aufbringungsgruppen (1. und 2. Ebene)	VA 2026	VA 2025	RA 2024
2223	Leasing- und Mietaufwand			
2224	Instandhaltung	80.600,00	18.200,00	7.864,79
2225	Sonstiger Sachaufwand	9.300,00	9.100,00	4.499,93
2226	Nicht finanzierungswirksamer Sachaufwand	77.000,00	75.400,00	88.786,91
<b>223</b>	<b>Transferaufwand</b>	<b>5.000,00</b>	<b>5.000,00</b>	<b>3.701,68</b>
2231	Transferaufwand an Träger des öffentlichen Rechts	1.300,00	1.300,00	1.055,03
2232	Transferaufwand an Beteiligungen			
2233	Transferaufwand an Unternehmen (mit Finanzunternehmen)			
2234	Transferaufwand an Haushalte und Organisationen ohne Erwerbscharakter	3.700,00	3.700,00	2.646,65
2235	Transferaufwand an das Ausland			
2236	Investitions- und Tilgungszuschüsse zwischen Unternehmungen und Betrieben der Gebietskörperschaft und der Gebietskörperschaft			
2237	Nicht finanzierungswirksamer Transferaufwand			
<b>224</b>	<b>Finanzaufwand</b>	<b>0,00</b>	<b>0,00</b>	<b>209,98</b>
2241	Aufwendungen für Zinsen			209,98
2242	Zinsen und sonstige Aufwendungen aus derivativen Finanzinstrumenten mit und ohne Grundgeschäft			
2243	Gewinnentnahmen von Unternehmungen und marktbestimmten Betrieben der Gebietskörperschaft (innerhalb der Gebietskörperschaft)			
2244	Sonstiger Finanzaufwand			
2245	Nicht finanzierungswirksamer Finanzaufwand			
<b>22</b>	<b>Summe Aufwendungen</b>	<b>213.900,00</b>	<b>148.700,00</b>	<b>140.251,39</b>
<b>SA0</b>	<b>Saldo (0) Nettoergebnis (21 - 22)</b>	<b>-74.700,00</b>	<b>-79.100,00</b>	<b>-73.278,14</b>
<b>230</b>	<b>Entnahmen von Haushaltsrücklagen</b>	<b>0,00</b>	<b>0,00</b>	<b>0,00</b>
2301	Entnahmen von Haushaltsrücklagen			
<b>240</b>	<b>Zuweisungen an Haushaltsrücklagen</b>	<b>0,00</b>	<b>0,00</b>	<b>0,00</b>
2401	Zuweisungen an Haushaltsrücklagen			
<b>SA01</b>	<b>Saldo (01) Haushaltsrücklagen (230 - 240)</b>	<b>0,00</b>	<b>0,00</b>	<b>0,00</b>
<b>SA00</b>	<b>Saldo (00) Nettoergebnis nach Haushaltsrücklagen (Saldo 0 + Saldo 01)</b>	<b>-74.700,00</b>	<b>-79.100,00</b>	<b>-73.278,14</b>

## Unterricht, Erziehung, Sport und Wissenschaft (Gruppe 2)

MVAG	Mittelverwendungs- und -aufbringungsgruppen (1. und 2. Ebene)	VA 2026	VA 2025	RA 2024
<b>211</b>	<b>Erträge aus der operativen Verwaltungstätigkeit</b>	<b>35.700,00</b>	<b>37.200,00</b>	<b>5.052,72</b>
2111	Erträge aus eigenen Abgaben			
2112	Erträge aus Ertragsanteilen			
2113	Erträge aus Gebühren			
2114	Erträge aus Leistungen	34.700,00	34.700,00	
2115	Erträge aus Besitz und wirtschaftlicher Tätigkeit	1.000,00	1.000,00	1.250,00
2116	Erträge aus Veräußerung und sonstige Erträge		1.500,00	70,25
2117	Nicht finanzierungswirksame operative Erträge			3.732,47
<b>212</b>	<b>Erträge aus Transfers</b>	<b>253.000,00</b>	<b>242.400,00</b>	<b>264.478,41</b>
2121	Transferertrag von Trägern des öffentlichen Rechts	159.300,00	162.700,00	184.067,20
2122	Transferertrag von Beteiligungen			
2123	Transferertrag von Unternehmen (mit Finanzunternehmen)			
2124	Transferertrag von Haushalten und Organisationen ohne Erwerbscharakter			
2125	Transferertrag vom Ausland			
2126	Investitions- und Tilgungszuschüsse zwischen Unternehmungen und Betrieben der Gebietskörperschaft und der Gebietskörperschaft			
2127	Nicht finanzierungswirksamer Transferertrag	93.700,00	79.700,00	80.411,21
<b>213</b>	<b>Finanzerträge</b>	<b>200,00</b>	<b>200,00</b>	<b>303,15</b>
2131	Erträge aus Zinsen	200,00	200,00	303,15
2132	Erträge aus Zinsen aus derivativen Finanzinstrumenten mit und ohne Grundgeschäft			
2133	Erträge aus Gewinnentnahmen von marktbestimmten Betrieben			
2134	Sonstige Finanzerträge			
2135	Erträge aus Dividenden/Gewinnausschüttungen			
2136	Sonstige nicht finanzierungswirksame Finanzerträge			
<b>21</b>	<b>Summe Erträge</b>	<b>288.900,00</b>	<b>279.800,00</b>	<b>269.834,28</b>
<b>221</b>	<b>Personalaufwand</b>	<b>155.400,00</b>	<b>155.700,00</b>	<b>146.108,25</b>
2211	Personalaufwand (Bezüge, Nebengebühren, Mehrleistungen)	123.700,00	124.800,00	116.083,14
2212	Gesetzlicher und freiwilliger Sozialaufwand	31.700,00	30.900,00	29.061,84
2213	Sonstiger Personalaufwand			
2214	Nicht finanzierungswirksamer Personalaufwand			963,27
<b>222</b>	<b>Sachaufwand</b>	<b>442.900,00</b>	<b>352.800,00</b>	<b>286.082,28</b>
2221	Gebrauchs- und Verbrauchsgüter, Handelswaren	19.400,00	14.500,00	9.685,39
2222	Verwaltungs- und Betriebsaufwand	62.900,00	62.700,00	34.276,15

**Unterricht, Erziehung, Sport und Wissenschaft (Gruppe 2)**

<b>MVAG</b>	<b>Mittelverwendungs- und -aufbringungsgruppen (1. und 2. Ebene)</b>	<b>VA 2026</b>	<b>VA 2025</b>	<b>RA 2024</b>
2223	Leasing- und Mietaufwand	11.000,00	11.000,00	2.458,89
2224	Instandhaltung	21.800,00	37.300,00	31.357,22
2225	Sonstiger Sachaufwand	179.900,00	81.300,00	51.530,34
2226	Nicht finanzierungswirksamer Sachaufwand	147.900,00	146.000,00	156.774,29
<b>223</b>	<b>Transferaufwand</b>	<b>600.900,00</b>	<b>582.300,00</b>	<b>541.794,91</b>
2231	Transferaufwand an Träger des öffentlichen Rechts	358.300,00	357.800,00	347.648,19
2232	Transferaufwand an Beteiligungen			
2233	Transferaufwand an Unternehmen (mit Finanzunternehmen)	18.600,00	24.000,00	18.567,20
2234	Transferaufwand an Haushalte und Organisationen ohne Erwerbscharakter	224.000,00	200.500,00	175.579,52
2235	Transferaufwand an das Ausland			
2236	Investitions- und Tilgungszuschüsse zwischen Unternehmungen und Betrieben der Gebietskörperschaft und der Gebietskörperschaft			
2237	Nicht finanzierungswirksamer Transferaufwand			
<b>224</b>	<b>Finanzaufwand</b>	<b>0,00</b>	<b>0,00</b>	<b>1.684,80</b>
2241	Aufwendungen für Zinsen			1.684,80
2242	Zinsen und sonstige Aufwendungen aus derivativen Finanzinstrumenten mit und ohne Grundgeschäft			
2243	Gewinnentnahmen von Unternehmungen und marktbestimmten Betrieben der Gebietskörperschaft (innerhalb der Gebietskörperschaft)			
2244	Sonstiger Finanzaufwand			
2245	Nicht finanzierungswirksamer Finanzaufwand			
<b>22</b>	<b>Summe Aufwendungen</b>	<b>1.199.200,00</b>	<b>1.090.800,00</b>	<b>975.670,24</b>
<b>SA0</b>	<b>Saldo (0) Nettoergebnis (21 - 22)</b>	<b>-910.300,00</b>	<b>-811.000,00</b>	<b>-705.835,96</b>
<b>230</b>	<b>Entnahmen von Haushaltsrücklagen</b>	<b>0,00</b>	<b>0,00</b>	<b>10.000,00</b>
2301	Entnahmen von Haushaltsrücklagen			10.000,00
<b>240</b>	<b>Zuweisungen an Haushaltsrücklagen</b>	<b>200,00</b>	<b>100,00</b>	<b>10.227,34</b>
2401	Zuweisungen an Haushaltsrücklagen	200,00	100,00	10.227,34
<b>SA01</b>	<b>Saldo (01) Haushaltsrücklagen (230 - 240)</b>	<b>-200,00</b>	<b>-100,00</b>	<b>-227,34</b>
<b>SA00</b>	<b>Saldo (00) Nettoergebnis nach Haushaltsrücklagen (Saldo 0 + Saldo 01)</b>	<b>-910.500,00</b>	<b>-811.100,00</b>	<b>-706.063,30</b>

**Kunst, Kultur und Kultus (Gruppe 3)**

MVAG	Mittelverwendungs- und -aufbringungsgruppen (1. und 2. Ebene)	VA 2026	VA 2025	RA 2024
<b>211</b>	<b>Erträge aus der operativen Verwaltungstätigkeit</b>	<b>4.000,00</b>	<b>5.100,00</b>	<b>14.802,00</b>
2111	Erträge aus eigenen Abgaben			
2112	Erträge aus Ertragsanteilen			
2113	Erträge aus Gebühren			
2114	Erträge aus Leistungen	4.000,00	5.100,00	14.802,00
2115	Erträge aus Besitz und wirtschaftlicher Tätigkeit			
2116	Erträge aus Veräußerung und sonstige Erträge			
2117	Nicht finanzierungswirksame operative Erträge			
<b>212</b>	<b>Erträge aus Transfers</b>	<b>6.000,00</b>	<b>17.500,00</b>	<b>15.000,00</b>
2121	Transferertrag von Trägern des öffentlichen Rechts	6.000,00	14.000,00	15.000,00
2122	Transferertrag von Beteiligungen			
2123	Transferertrag von Unternehmen (mit Finanzunternehmen)			
2124	Transferertrag von Haushalten und Organisationen ohne Erwerbscharakter		3.500,00	
2125	Transferertrag vom Ausland			
2126	Investitions- und Tilgungszuschüsse zwischen Unternehmungen und Betrieben der Gebietskörperschaft und der Gebietskörperschaft			
2127	Nicht finanzierungswirksamer Transferertrag			
<b>213</b>	<b>Finanzerträge</b>	<b>100,00</b>	<b>100,00</b>	<b>98,29</b>
2131	Erträge aus Zinsen	100,00	100,00	98,29
2132	Erträge aus Zinsen aus derivativen Finanzinstrumenten mit und ohne Grundgeschäft			
2133	Erträge aus Gewinnentnahmen von marktbestimmten Betrieben			
2134	Sonstige Finanzerträge			
2135	Erträge aus Dividenden/Gewinnausschüttungen			
2136	Sonstige nicht finanzierungswirksame Finanzerträge			
<b>21</b>	<b>Summe Erträge</b>	<b>10.100,00</b>	<b>22.700,00</b>	<b>29.900,29</b>
<b>221</b>	<b>Personalaufwand</b>	<b>0,00</b>	<b>0,00</b>	<b>0,00</b>
2211	Personalaufwand (Bezüge, Nebengebühren, Mehrleistungen)			
2212	Gesetzlicher und freiwilliger Sozialaufwand			
2213	Sonstiger Personalaufwand			
2214	Nicht finanzierungswirksamer Personalaufwand			
<b>222</b>	<b>Sachaufwand</b>	<b>91.100,00</b>	<b>94.800,00</b>	<b>50.533,50</b>
2221	Gebrauchs- und Verbrauchsgüter, Handelswaren	3.100,00	3.100,00	4.444,30
2222	Verwaltungs- und Betriebsaufwand	300,00	300,00	11.025,47

**Kunst, Kultur und Kultus (Gruppe 3)**

MVAG	Mittelverwendungs- und -aufbringungsgruppen (1. und 2. Ebene)	VA 2026	VA 2025	RA 2024
2223	Leasing- und Mietaufwand	1.200,00	2.000,00	3.703,03
2224	Instandhaltung	11.100,00	39.400,00	6.893,38
2225	Sonstiger Sachaufwand	75.300,00	49.700,00	24.132,13
2226	Nicht finanzierungswirksamer Sachaufwand	100,00	300,00	335,19
<b>223</b>	<b>Transferaufwand</b>	<b>7.600,00</b>	<b>14.100,00</b>	<b>28.836,62</b>
2231	Transferaufwand an Träger des öffentlichen Rechts	600,00	600,00	404,60
2232	Transferaufwand an Beteiligungen			
2233	Transferaufwand an Unternehmen (mit Finanzunternehmen)	1.000,00	1.000,00	932,02
2234	Transferaufwand an Haushalte und Organisationen ohne Erwerbscharakter	6.000,00	12.500,00	27.500,00
2235	Transferaufwand an das Ausland			
2236	Investitions- und Tilgungszuschüsse zwischen Unternehmungen und Betrieben der Gebietskörperschaft und der Gebietskörperschaft			
2237	Nicht finanzierungswirksamer Transferaufwand			
<b>224</b>	<b>Finanzaufwand</b>	<b>0,00</b>	<b>0,00</b>	<b>0,00</b>
2241	Aufwendungen für Zinsen			
2242	Zinsen und sonstige Aufwendungen aus derivativen Finanzinstrumenten mit und ohne Grundgeschäft			
2243	Gewinnentnahmen von Unternehmungen und marktbestimmten Betrieben der Gebietskörperschaft (innerhalb der Gebietskörperschaft)			
2244	Sonstiger Finanzaufwand			
2245	Nicht finanzierungswirksamer Finanzaufwand			
<b>22</b>	<b>Summe Aufwendungen</b>	<b>98.700,00</b>	<b>108.900,00</b>	<b>79.370,12</b>
<b>SA0</b>	<b>Saldo (0) Nettoergebnis (21 - 22)</b>	<b>-88.600,00</b>	<b>-86.200,00</b>	<b>-49.469,83</b>
<b>230</b>	<b>Entnahmen von Haushaltsrücklagen</b>	<b>0,00</b>	<b>1.500,00</b>	<b>1.500,00</b>
2301	Entnahmen von Haushaltsrücklagen		1.500,00	1.500,00
<b>240</b>	<b>Zuweisungen an Haushaltsrücklagen</b>	<b>100,00</b>	<b>100,00</b>	<b>73,71</b>
2401	Zuweisungen an Haushaltsrücklagen	100,00	100,00	73,71
<b>SA01</b>	<b>Saldo (01) Haushaltsrücklagen (230 - 240)</b>	<b>-100,00</b>	<b>1.400,00</b>	<b>1.426,29</b>
<b>SA00</b>	<b>Saldo (00) Nettoergebnis nach Haushaltsrücklagen (Saldo 0 + Saldo 01)</b>	<b>-88.700,00</b>	<b>-84.800,00</b>	<b>-48.043,54</b>

**Soziale Wohlfahrt und Wohnbauförderung (Gruppe 4)**

MVAG	Mittelverwendungs- und -aufbringungsgruppen (1. und 2. Ebene)	VA 2026	VA 2025	RA 2024
<b>211</b>	<b>Erträge aus der operativen Verwaltungstätigkeit</b>	<b>500,00</b>	<b>50.400,00</b>	<b>14.505,94</b>
2111	Erträge aus eigenen Abgaben			
2112	Erträge aus Ertragsanteilen			
2113	Erträge aus Gebühren			
2114	Erträge aus Leistungen			
2115	Erträge aus Besitz und wirtschaftlicher Tätigkeit			
2116	Erträge aus Veräußerung und sonstige Erträge	500,00	50.400,00	14.505,94
2117	Nicht finanzierungswirksame operative Erträge			
<b>212</b>	<b>Erträge aus Transfers</b>	<b>44.000,00</b>	<b>43.500,00</b>	<b>46.090,28</b>
2121	Transferertrag von Trägern des öffentlichen Rechts	44.000,00	43.500,00	44.090,28
2122	Transferertrag von Beteiligungen			
2123	Transferertrag von Unternehmen (mit Finanzunternehmen)			
2124	Transferertrag von Haushalten und Organisationen ohne Erwerbscharakter			2.000,00
2125	Transferertrag vom Ausland			
2126	Investitions- und Tilgungszuschüsse zwischen Unternehmungen und Betrieben der Gebietskörperschaft und der Gebietskörperschaft			
2127	Nicht finanzierungswirksamer Transferertrag			
<b>213</b>	<b>Finanzerträge</b>	<b>0,00</b>	<b>0,00</b>	<b>0,00</b>
2131	Erträge aus Zinsen			
2132	Erträge aus Zinsen aus derivativen Finanzinstrumenten mit und ohne Grundgeschäft			
2133	Erträge aus Gewinnentnahmen von marktbestimmten Betrieben			
2134	Sonstige Finanzerträge			
2135	Erträge aus Dividenden/Gewinnausschüttungen			
2136	Sonstige nicht finanzierungswirksame Finanzerträge			
<b>21</b>	<b>Summe Erträge</b>	<b>44.500,00</b>	<b>93.900,00</b>	<b>60.596,22</b>
<b>221</b>	<b>Personalaufwand</b>	<b>0,00</b>	<b>0,00</b>	<b>0,00</b>
2211	Personalaufwand (Bezüge, Nebengebühren, Mehrleistungen)			
2212	Gesetzlicher und freiwilliger Sozialaufwand			
2213	Sonstiger Personalaufwand			
2214	Nicht finanzierungswirksamer Personalaufwand			
<b>222</b>	<b>Sachaufwand</b>	<b>10.700,00</b>	<b>10.700,00</b>	<b>9.008,19</b>
2221	Gebrauchs- und Verbrauchsgüter, Handelswaren	600,00	600,00	490,00
2222	Verwaltungs- und Betriebsaufwand			

**Soziale Wohlfahrt und Wohnbauförderung (Gruppe 4)**

MVAG	Mittelverwendungs- und -aufbringungsgruppen (1. und 2. Ebene)	VA 2026	VA 2025	RA 2024
2223	Leasing- und Mietaufwand			
2224	Instandhaltung			
2225	Sonstiger Sachaufwand	10.100,00	10.100,00	8.518,19
2226	Nicht finanzierungswirksamer Sachaufwand			
<b>223</b>	<b>Transferaufwand</b>	<b>1.642.900,00</b>	<b>1.629.600,00</b>	<b>1.557.560,70</b>
2231	Transferaufwand an Träger des öffentlichen Rechts	1.642.900,00	1.624.800,00	1.549.445,70
2232	Transferaufwand an Beteiligungen			
2233	Transferaufwand an Unternehmen (mit Finanzunternehmen)			
2234	Transferaufwand an Haushalte und Organisationen ohne Erwerbscharakter		4.800,00	8.115,00
2235	Transferaufwand an das Ausland			
2236	Investitions- und Tilgungszuschüsse zwischen Unternehmungen und Betrieben der Gebietskörperschaft und der Gebietskörperschaft			
2237	Nicht finanzierungswirksamer Transferaufwand			
<b>224</b>	<b>Finanzaufwand</b>	<b>0,00</b>	<b>0,00</b>	<b>0,00</b>
2241	Aufwendungen für Zinsen			
2242	Zinsen und sonstige Aufwendungen aus derivativen Finanzinstrumenten mit und ohne Grundgeschäft			
2243	Gewinnentnahmen von Unternehmungen und marktbestimmten Betrieben der Gebietskörperschaft (innerhalb der Gebietskörperschaft)			
2244	Sonstiger Finanzaufwand			
2245	Nicht finanzierungswirksamer Finanzaufwand			
<b>22</b>	<b>Summe Aufwendungen</b>	<b>1.653.600,00</b>	<b>1.640.300,00</b>	<b>1.566.568,89</b>
<b>SA0</b>	<b>Saldo (0) Nettoergebnis (21 - 22)</b>	<b>-1.609.100,00</b>	<b>-1.546.400,00</b>	<b>-1.505.972,67</b>
<b>230</b>	<b>Entnahmen von Haushaltsrücklagen</b>	<b>0,00</b>	<b>0,00</b>	<b>0,00</b>
2301	Entnahmen von Haushaltsrücklagen			
<b>240</b>	<b>Zuweisungen an Haushaltsrücklagen</b>	<b>0,00</b>	<b>0,00</b>	<b>0,00</b>
2401	Zuweisungen an Haushaltsrücklagen			
<b>SA01</b>	<b>Saldo (01) Haushaltsrücklagen (230 - 240)</b>	<b>0,00</b>	<b>0,00</b>	<b>0,00</b>
<b>SA00</b>	<b>Saldo (00) Nettoergebnis nach Haushaltsrücklagen (Saldo 0 + Saldo 01)</b>	<b>-1.609.100,00</b>	<b>-1.546.400,00</b>	<b>-1.505.972,67</b>

**Gesundheit (Gruppe 5)**

MVAG	Mittelverwendungs- und -aufbringungsgruppen (1. und 2. Ebene)	VA 2026	VA 2025	RA 2024
<b>211</b>	<b>Erträge aus der operativen Verwaltungstätigkeit</b>	<b>0,00</b>	<b>16.900,00</b>	<b>0,00</b>
2111	Erträge aus eigenen Abgaben			
2112	Erträge aus Ertragsanteilen			
2113	Erträge aus Gebühren			
2114	Erträge aus Leistungen			
2115	Erträge aus Besitz und wirtschaftlicher Tätigkeit			
2116	Erträge aus Veräußerung und sonstige Erträge		16.900,00	
2117	Nicht finanzierungswirksame operative Erträge			
<b>212</b>	<b>Erträge aus Transfers</b>	<b>0,00</b>	<b>25.500,00</b>	<b>560,00</b>
2121	Transferertrag von Trägern des öffentlichen Rechts		25.500,00	560,00
2122	Transferertrag von Beteiligungen			
2123	Transferertrag von Unternehmen (mit Finanzunternehmen)			
2124	Transferertrag von Haushalten und Organisationen ohne Erwerbscharakter			
2125	Transferertrag vom Ausland			
2126	Investitions- und Tilgungszuschüsse zwischen Unternehmungen und Betrieben der Gebietskörperschaft und der Gebietskörperschaft			
2127	Nicht finanzierungswirksamer Transferertrag			
<b>213</b>	<b>Finanzerträge</b>	<b>0,00</b>	<b>0,00</b>	<b>0,00</b>
2131	Erträge aus Zinsen			
2132	Erträge aus Zinsen aus derivativen Finanzinstrumenten mit und ohne Grundgeschäft			
2133	Erträge aus Gewinnentnahmen von marktbestimmten Betrieben			
2134	Sonstige Finanzerträge			
2135	Erträge aus Dividenden/Gewinnausschüttungen			
2136	Sonstige nicht finanzierungswirksame Finanzerträge			
<b>21</b>	<b>Summe Erträge</b>	<b>0,00</b>	<b>42.400,00</b>	<b>560,00</b>
<b>221</b>	<b>Personalaufwand</b>	<b>0,00</b>	<b>0,00</b>	<b>0,00</b>
2211	Personalaufwand (Bezüge, Nebengebühren, Mehrleistungen)			
2212	Gesetzlicher und freiwilliger Sozialaufwand			
2213	Sonstiger Personalaufwand			
2214	Nicht finanzierungswirksamer Personalaufwand			
<b>222</b>	<b>Sachaufwand</b>	<b>10.000,00</b>	<b>8.600,00</b>	<b>7.761,26</b>
2221	Gebrauchs- und Verbrauchsgüter, Handelswaren			
2222	Verwaltungs- und Betriebsaufwand			

**Gesundheit (Gruppe 5)**

MVAG	Mittelverwendungs- und -aufbringungsgruppen (1. und 2. Ebene)	VA 2026	VA 2025	RA 2024
2223	Leasing- und Mietaufwand			
2224	Instandhaltung			
2225	Sonstiger Sachaufwand	10.000,00	8.600,00	7.761,26
2226	Nicht finanzierungswirksamer Sachaufwand			
<b>223</b>	<b>Transferaufwand</b>	<b>743.300,00</b>	<b>701.900,00</b>	<b>726.102,18</b>
2231	Transferaufwand an Träger des öffentlichen Rechts	743.300,00	701.900,00	726.102,18
2232	Transferaufwand an Beteiligungen			
2233	Transferaufwand an Unternehmen (mit Finanzunternehmen)			
2234	Transferaufwand an Haushalte und Organisationen ohne Erwerbscharakter			
2235	Transferaufwand an das Ausland			
2236	Investitions- und Tilgungszuschüsse zwischen Unternehmungen und Betrieben der Gebietskörperschaft und der Gebietskörperschaft			
2237	Nicht finanzierungswirksamer Transferaufwand			
<b>224</b>	<b>Finanzaufwand</b>	<b>0,00</b>	<b>0,00</b>	<b>0,00</b>
2241	Aufwendungen für Zinsen			
2242	Zinsen und sonstige Aufwendungen aus derivativen Finanzinstrumenten mit und ohne Grundgeschäft			
2243	Gewinnentnahmen von Unternehmungen und marktbestimmten Betrieben der Gebietskörperschaft (innerhalb der Gebietskörperschaft)			
2244	Sonstiger Finanzaufwand			
2245	Nicht finanzierungswirksamer Finanzaufwand			
<b>22</b>	<b>Summe Aufwendungen</b>	<b>753.300,00</b>	<b>710.500,00</b>	<b>733.863,44</b>
<b>SA0</b>	<b>Saldo (0) Nettoergebnis (21 - 22)</b>	<b>-753.300,00</b>	<b>-668.100,00</b>	<b>-733.303,44</b>
<b>230</b>	<b>Entnahmen von Haushaltsrücklagen</b>	<b>0,00</b>	<b>0,00</b>	<b>0,00</b>
2301	Entnahmen von Haushaltsrücklagen			
<b>240</b>	<b>Zuweisungen an Haushaltsrücklagen</b>	<b>0,00</b>	<b>0,00</b>	<b>0,00</b>
2401	Zuweisungen an Haushaltsrücklagen			
<b>SA01</b>	<b>Saldo (01) Haushaltsrücklagen (230 - 240)</b>	<b>0,00</b>	<b>0,00</b>	<b>0,00</b>
<b>SA00</b>	<b>Saldo (00) Nettoergebnis nach Haushaltsrücklagen (Saldo 0 + Saldo 01)</b>	<b>-753.300,00</b>	<b>-668.100,00</b>	<b>-733.303,44</b>

**Straßen- und Wasserbau, Verkehr (Gruppe 6)**

MVAG	Mittelverwendungs- und -aufbringungsgruppen (1. und 2. Ebene)	VA 2026	VA 2025	RA 2024
<b>211</b>	<b>Erträge aus der operativen Verwaltungstätigkeit</b>	<b>2.000,00</b>	<b>62.000,00</b>	<b>7.485,26</b>
2111	Erträge aus eigenen Abgaben			
2112	Erträge aus Ertragsanteilen			
2113	Erträge aus Gebühren			
2114	Erträge aus Leistungen			
2115	Erträge aus Besitz und wirtschaftlicher Tätigkeit	500,00	500,00	2.315,84
2116	Erträge aus Veräußerung und sonstige Erträge	1.500,00	61.500,00	5.169,42
2117	Nicht finanzierungswirksame operative Erträge			
<b>212</b>	<b>Erträge aus Transfers</b>	<b>566.200,00</b>	<b>493.200,00</b>	<b>476.178,04</b>
2121	Transferertrag von Trägern des öffentlichen Rechts	109.700,00	50.000,00	57.000,00
2122	Transferertrag von Beteiligungen			
2123	Transferertrag von Unternehmen (mit Finanzunternehmen)			
2124	Transferertrag von Haushalten und Organisationen ohne Erwerbscharakter	110.000,00	100.000,00	76.022,13
2125	Transferertrag vom Ausland			
2126	Investitions- und Tilgungszuschüsse zwischen Unternehmungen und Betrieben der Gebietskörperschaft und der Gebietskörperschaft			
2127	Nicht finanzierungswirksamer Transferertrag	346.500,00	343.200,00	343.155,91
<b>213</b>	<b>Finanzerträge</b>	<b>100,00</b>	<b>700,00</b>	<b>918,10</b>
2131	Erträge aus Zinsen	100,00	700,00	918,10
2132	Erträge aus Zinsen aus derivativen Finanzinstrumenten mit und ohne Grundgeschäft			
2133	Erträge aus Gewinnentnahmen von marktbestimmten Betrieben			
2134	Sonstige Finanzerträge			
2135	Erträge aus Dividenden/Gewinnausschüttungen			
2136	Sonstige nicht finanzierungswirksame Finanzerträge			
<b>21</b>	<b>Summe Erträge</b>	<b>568.300,00</b>	<b>555.900,00</b>	<b>484.581,40</b>
<b>221</b>	<b>Personalaufwand</b>	<b>0,00</b>	<b>0,00</b>	<b>0,00</b>
2211	Personalaufwand (Bezüge, Nebengebühren, Mehrleistungen)			
2212	Gesetzlicher und freiwilliger Sozialaufwand			
2213	Sonstiger Personalaufwand			
2214	Nicht finanzierungswirksamer Personalaufwand			
<b>222</b>	<b>Sachaufwand</b>	<b>884.900,00</b>	<b>796.200,00</b>	<b>760.370,11</b>
2221	Gebrauchs- und Verbrauchsgüter, Handelswaren	18.600,00	28.500,00	19.165,93
2222	Verwaltungs- und Betriebsaufwand	200,00	200,00	125,25

**Straßen- und Wasserbau, Verkehr (Gruppe 6)**

MVAG	Mittelverwendungs- und -aufbringungsgruppen (1. und 2. Ebene)	VA 2026	VA 2025	RA 2024
2223	Leasing- und Mietaufwand	3.100,00	3.000,00	2.969,42
2224	Instandhaltung	221.000,00	212.200,00	186.088,11
2225	Sonstiger Sachaufwand	267.800,00	188.100,00	188.455,35
2226	Nicht finanzierungswirksamer Sachaufwand	374.200,00	364.200,00	363.566,05
<b>223</b>	<b>Transferaufwand</b>	<b>132.900,00</b>	<b>117.900,00</b>	<b>92.075,09</b>
2231	Transferaufwand an Träger des öffentlichen Rechts	44.400,00	29.400,00	54.028,09
2232	Transferaufwand an Beteiligungen			
2233	Transferaufwand an Unternehmen (mit Finanzunternehmen)	88.500,00	88.500,00	38.047,00
2234	Transferaufwand an Haushalte und Organisationen ohne Erwerbscharakter			
2235	Transferaufwand an das Ausland			
2236	Investitions- und Tilgungszuschüsse zwischen Unternehmungen und Betrieben der Gebietskörperschaft und der Gebietskörperschaft			
2237	Nicht finanzierungswirksamer Transferaufwand			
<b>224</b>	<b>Finanzaufwand</b>	<b>0,00</b>	<b>0,00</b>	<b>0,00</b>
2241	Aufwendungen für Zinsen			
2242	Zinsen und sonstige Aufwendungen aus derivativen Finanzinstrumenten mit und ohne Grundgeschäft			
2243	Gewinnentnahmen von Unternehmungen und marktbestimmten Betrieben der Gebietskörperschaft (innerhalb der Gebietskörperschaft)			
2244	Sonstiger Finanzaufwand			
2245	Nicht finanzierungswirksamer Finanzaufwand			
<b>22</b>	<b>Summe Aufwendungen</b>	<b>1.017.800,00</b>	<b>914.100,00</b>	<b>852.445,20</b>
<b>SA0</b>	<b>Saldo (0) Nettoergebnis (21 - 22)</b>	<b>-449.500,00</b>	<b>-358.200,00</b>	<b>-367.863,80</b>
<b>230</b>	<b>Entnahmen von Haushaltsrücklagen</b>	<b>24.000,00</b>	<b>35.000,00</b>	<b>56.346,64</b>
2301	Entnahmen von Haushaltsrücklagen	24.000,00	35.000,00	56.346,64
<b>240</b>	<b>Zuweisungen an Haushaltsrücklagen</b>	<b>0,00</b>	<b>0,00</b>	<b>35.688,57</b>
2401	Zuweisungen an Haushaltsrücklagen			35.688,57
<b>SA01</b>	<b>Saldo (01) Haushaltsrücklagen (230 - 240)</b>	<b>24.000,00</b>	<b>35.000,00</b>	<b>20.658,07</b>
<b>SA00</b>	<b>Saldo (00) Nettoergebnis nach Haushaltsrücklagen (Saldo 0 + Saldo 01)</b>	<b>-425.500,00</b>	<b>-323.200,00</b>	<b>-347.205,73</b>

**Wirtschaftsförderung (Gruppe 7)**

<b>MVAG</b>	<b>Mittelverwendungs- und -aufbringungsgruppen (1. und 2. Ebene)</b>	<b>VA 2026</b>	<b>VA 2025</b>	<b>RA 2024</b>
<b>211</b>	<b>Erträge aus der operativen Verwaltungstätigkeit</b>	<b>2.200,00</b>	<b>700,00</b>	<b>2.336,77</b>
2111	Erträge aus eigenen Abgaben			
2112	Erträge aus Ertragsanteilen			
2113	Erträge aus Gebühren			
2114	Erträge aus Leistungen			
2115	Erträge aus Besitz und wirtschaftlicher Tätigkeit	2.200,00	700,00	2.336,77
2116	Erträge aus Veräußerung und sonstige Erträge			
2117	Nicht finanzierungswirksame operative Erträge			
<b>212</b>	<b>Erträge aus Transfers</b>	<b>0,00</b>	<b>0,00</b>	<b>0,00</b>
2121	Transferertrag von Trägern des öffentlichen Rechts			
2122	Transferertrag von Beteiligungen			
2123	Transferertrag von Unternehmen (mit Finanzunternehmen)			
2124	Transferertrag von Haushalten und Organisationen ohne Erwerbscharakter			
2125	Transferertrag vom Ausland			
2126	Investitions- und Tilgungszuschüsse zwischen Unternehmungen und Betrieben der Gebietskörperschaft und der Gebietskörperschaft			
2127	Nicht finanzierungswirksamer Transferertrag			
<b>213</b>	<b>Finanzerträge</b>	<b>100,00</b>	<b>100,00</b>	<b>274,85</b>
2131	Erträge aus Zinsen	100,00	100,00	274,85
2132	Erträge aus Zinsen aus derivativen Finanzinstrumenten mit und ohne Grundgeschäft			
2133	Erträge aus Gewinnentnahmen von marktbestimmten Betrieben			
2134	Sonstige Finanzerträge			
2135	Erträge aus Dividenden/Gewinnausschüttungen			
2136	Sonstige nicht finanzierungswirksame Finanzerträge			
<b>21</b>	<b>Summe Erträge</b>	<b>2.300,00</b>	<b>800,00</b>	<b>2.611,62</b>
<b>221</b>	<b>Personalaufwand</b>	<b>0,00</b>	<b>0,00</b>	<b>0,00</b>
2211	Personalaufwand (Bezüge, Nebengebühren, Mehrleistungen)			
2212	Gesetzlicher und freiwilliger Sozialaufwand			
2213	Sonstiger Personalaufwand			
2214	Nicht finanzierungswirksamer Personalaufwand			
<b>222</b>	<b>Sachaufwand</b>	<b>45.200,00</b>	<b>35.200,00</b>	<b>81.584,37</b>
2221	Gebrauchs- und Verbrauchsgüter, Handelswaren			
2222	Verwaltungs- und Betriebsaufwand			

**Wirtschaftsförderung (Gruppe 7)**

MVAG	Mittelverwendungs- und -aufbringungsgruppen (1. und 2. Ebene)	VA 2026	VA 2025	RA 2024
2223	Leasing- und Mietaufwand			
2224	Instandhaltung			
2225	Sonstiger Sachaufwand	45.200,00	35.200,00	81.584,37
2226	Nicht finanzierungswirksamer Sachaufwand			
<b>223</b>	<b>Transferaufwand</b>	<b>644.500,00</b>	<b>614.500,00</b>	<b>598.495,31</b>
2231	Transferaufwand an Träger des öffentlichen Rechts	600,00	600,00	497,29
2232	Transferaufwand an Beteiligungen			
2233	Transferaufwand an Unternehmen (mit Finanzunternehmen)	303.800,00	307.500,00	271.751,03
2234	Transferaufwand an Haushalte und Organisationen ohne Erwerbscharakter	340.100,00	306.400,00	326.246,99
2235	Transferaufwand an das Ausland			
2236	Investitions- und Tilgungszuschüsse zwischen Unternehmungen und Betrieben der Gebietskörperschaft und der Gebietskörperschaft			
2237	Nicht finanzierungswirksamer Transferaufwand			
<b>224</b>	<b>Finanzaufwand</b>	<b>0,00</b>	<b>0,00</b>	<b>0,00</b>
2241	Aufwendungen für Zinsen			
2242	Zinsen und sonstige Aufwendungen aus derivativen Finanzinstrumenten mit und ohne Grundgeschäft			
2243	Gewinnentnahmen von Unternehmungen und marktbestimmten Betrieben der Gebietskörperschaft (innerhalb der Gebietskörperschaft)			
2244	Sonstiger Finanzaufwand			
2245	Nicht finanzierungswirksamer Finanzaufwand			
<b>22</b>	<b>Summe Aufwendungen</b>	<b>689.700,00</b>	<b>649.700,00</b>	<b>680.079,68</b>
<b>SA0</b>	<b>Saldo (0) Nettoergebnis (21 - 22)</b>	<b>-687.400,00</b>	<b>-648.900,00</b>	<b>-677.468,06</b>
<b>230</b>	<b>Entnahmen von Haushaltsrücklagen</b>	<b>0,00</b>	<b>0,00</b>	<b>10.000,00</b>
2301	Entnahmen von Haushaltsrücklagen			10.000,00
<b>240</b>	<b>Zuweisungen an Haushaltsrücklagen</b>	<b>700,00</b>	<b>700,00</b>	<b>11.037,29</b>
2401	Zuweisungen an Haushaltsrücklagen	700,00	700,00	11.037,29
<b>SA01</b>	<b>Saldo (01) Haushaltsrücklagen (230 - 240)</b>	<b>-700,00</b>	<b>-700,00</b>	<b>-1.037,29</b>
<b>SA00</b>	<b>Saldo (00) Nettoergebnis nach Haushaltsrücklagen (Saldo 0 + Saldo 01)</b>	<b>-688.100,00</b>	<b>-649.600,00</b>	<b>-678.505,35</b>

## Dienstleistungen (Gruppe 8)

MVAG	Mittelverwendungs- und -aufbringungsgruppen (1. und 2. Ebene)	VA 2026	VA 2025	RA 2024
<b>211</b>	<b>Erträge aus der operativen Verwaltungstätigkeit</b>	<b>3.379.700,00</b>	<b>3.420.200,00</b>	<b>3.407.557,88</b>
2111	Erträge aus eigenen Abgaben	200.000,00	160.000,00	205.879,73
2112	Erträge aus Ertragsanteilen			
2113	Erträge aus Gebühren	1.773.000,00	1.771.200,00	1.833.598,53
2114	Erträge aus Leistungen	1.163.200,00	1.206.400,00	1.038.830,22
2115	Erträge aus Besitz und wirtschaftlicher Tätigkeit	199.300,00	215.600,00	222.208,08
2116	Erträge aus Veräußerung und sonstige Erträge	44.200,00	67.000,00	90.387,87
2117	Nicht finanzierungswirksame operative Erträge			16.653,45
<b>212</b>	<b>Erträge aus Transfers</b>	<b>406.500,00</b>	<b>351.900,00</b>	<b>427.736,08</b>
2121	Transferertrag von Trägern des öffentlichen Rechts	177.000,00	128.800,00	168.532,88
2122	Transferertrag von Beteiligungen			
2123	Transferertrag von Unternehmen (mit Finanzunternehmen)			27.640,57
2124	Transferertrag von Haushalten und Organisationen ohne Erwerbscharakter	300,00	300,00	8.168,43
2125	Transferertrag vom Ausland			
2126	Investitions- und Tilgungszuschüsse zwischen Unternehmungen und Betrieben der Gebietskörperschaft und der Gebietskörperschaft			
2127	Nicht finanzierungswirksamer Transferertrag	229.200,00	222.800,00	223.394,20
<b>213</b>	<b>Finanzerträge</b>	<b>13.900,00</b>	<b>6.100,00</b>	<b>13.026,91</b>
2131	Erträge aus Zinsen	13.900,00	6.100,00	13.026,91
2132	Erträge aus Zinsen aus derivativen Finanzinstrumenten mit und ohne Grundgeschäft			
2133	Erträge aus Gewinnentnahmen von marktbestimmten Betrieben			
2134	Sonstige Finanzerträge			
2135	Erträge aus Dividenden/Gewinnausschüttungen			
2136	Sonstige nicht finanzierungswirksame Finanzerträge			
<b>21</b>	<b>Summe Erträge</b>	<b>3.800.100,00</b>	<b>3.778.200,00</b>	<b>3.848.320,87</b>
<b>221</b>	<b>Personalaufwand</b>	<b>1.394.800,00</b>	<b>1.353.600,00</b>	<b>1.233.490,10</b>
2211	Personalaufwand (Bezüge, Nebengebühren, Mehrleistungen)	1.101.600,00	1.072.000,00	969.135,34
2212	Gesetzlicher und freiwilliger Sozialaufwand	293.200,00	281.600,00	246.174,29
2213	Sonstiger Personalaufwand			
2214	Nicht finanzierungswirksamer Personalaufwand			18.180,47
<b>222</b>	<b>Sachaufwand</b>	<b>2.955.300,00</b>	<b>2.802.400,00</b>	<b>2.318.055,37</b>
2221	Gebrauchs- und Verbrauchsgüter, Handelswaren	127.000,00	130.600,00	126.605,78
2222	Verwaltungs- und Betriebsaufwand	165.600,00	170.900,00	143.456,30

**Dienstleistungen (Gruppe 8)**

<b>MVAG</b>	<b>Mittelverwendungs- und -aufbringungsgruppen (1. und 2. Ebene)</b>	<b>VA 2026</b>	<b>VA 2025</b>	<b>RA 2024</b>
2223	Leasing- und Mietaufwand	33.800,00	31.800,00	33.479,45
2224	Instandhaltung	528.500,00	511.300,00	323.541,86
2225	Sonstiger Sachaufwand	1.760.800,00	1.656.300,00	1.366.671,26
2226	Nicht finanzierungswirksamer Sachaufwand	339.600,00	301.500,00	324.300,72
<b>223</b>	<b>Transferaufwand</b>	<b>281.200,00</b>	<b>200.300,00</b>	<b>189.703,78</b>
2231	Transferaufwand an Träger des öffentlichen Rechts	145.000,00	145.000,00	154.426,76
2232	Transferaufwand an Beteiligungen			
2233	Transferaufwand an Unternehmen (mit Finanzunternehmen)	136.200,00	55.300,00	35.277,02
2234	Transferaufwand an Haushalte und Organisationen ohne Erwerbscharakter			
2235	Transferaufwand an das Ausland			
2236	Investitions- und Tilgungszuschüsse zwischen Unternehmungen und Betrieben der Gebietskörperschaft und der Gebietskörperschaft			
2237	Nicht finanzierungswirksamer Transferaufwand			
<b>224</b>	<b>Finanzaufwand</b>	<b>8.800,00</b>	<b>11.200,00</b>	<b>13.866,40</b>
2241	Aufwendungen für Zinsen	7.100,00	9.700,00	12.327,20
2242	Zinsen und sonstige Aufwendungen aus derivativen Finanzinstrumenten mit und ohne Grundgeschäft			
2243	Gewinnentnahmen von Unternehmungen und marktbestimmten Betrieben der Gebietskörperschaft (innerhalb der Gebietskörperschaft)			
2244	Sonstiger Finanzaufwand	1.700,00	1.500,00	1.539,20
2245	Nicht finanzierungswirksamer Finanzaufwand			
<b>22</b>	<b>Summe Aufwendungen</b>	<b>4.640.100,00</b>	<b>4.367.500,00</b>	<b>3.755.115,65</b>
<b>SA0</b>	<b>Saldo (0) Nettoergebnis (21 - 22)</b>	<b>-840.000,00</b>	<b>-589.300,00</b>	<b>93.205,22</b>
<b>230</b>	<b>Entnahmen von Haushaltsrücklagen</b>	<b>30.000,00</b>	<b>40.000,00</b>	<b>1.046.324,93</b>
2301	Entnahmen von Haushaltsrücklagen	30.000,00	40.000,00	1.046.324,93
<b>240</b>	<b>Zuweisungen an Haushaltsrücklagen</b>	<b>89.700,00</b>	<b>1.038.700,00</b>	<b>499.237,13</b>
2401	Zuweisungen an Haushaltsrücklagen	89.700,00	1.038.700,00	499.237,13
<b>SA01</b>	<b>Saldo (01) Haushaltsrücklagen (230 - 240)</b>	<b>-59.700,00</b>	<b>-998.700,00</b>	<b>547.087,80</b>
<b>SA00</b>	<b>Saldo (00) Nettoergebnis nach Haushaltsrücklagen (Saldo 0 + Saldo 01)</b>	<b>-899.700,00</b>	<b>-1.588.000,00</b>	<b>640.293,02</b>

## Finanzwirtschaft (Gruppe 9)

MVAG	Mittelverwendungs- und -aufbringungsgruppen (1. und 2. Ebene)	VA 2026	VA 2025	RA 2024
<b>211</b>	<b>Erträge aus der operativen Verwaltungstätigkeit</b>	<b>6.456.300,00</b>	<b>6.121.600,00</b>	<b>6.307.268,34</b>
2111	Erträge aus eigenen Abgaben	2.933.600,00	2.899.100,00	3.059.686,65
2112	Erträge aus Ertragsanteilen	3.422.700,00	3.222.300,00	3.230.685,32
2113	Erträge aus Gebühren			
2114	Erträge aus Leistungen			
2115	Erträge aus Besitz und wirtschaftlicher Tätigkeit			
2116	Erträge aus Veräußerung und sonstige Erträge	100.000,00	200,00	16.896,37
2117	Nicht finanzierungswirksame operative Erträge			
<b>212</b>	<b>Erträge aus Transfers</b>	<b>398.800,00</b>	<b>425.300,00</b>	<b>663.775,25</b>
2121	Transferertrag von Trägern des öffentlichen Rechts	398.800,00	425.300,00	663.775,25
2122	Transferertrag von Beteiligungen			
2123	Transferertrag von Unternehmen (mit Finanzunternehmen)			
2124	Transferertrag von Haushalten und Organisationen ohne Erwerbscharakter			
2125	Transferertrag vom Ausland			
2126	Investitions- und Tilgungszuschüsse zwischen Unternehmungen und Betrieben der Gebietskörperschaft und der Gebietskörperschaft			
2127	Nicht finanzierungswirksamer Transferertrag			
<b>213</b>	<b>Finanzerträge</b>	<b>600,00</b>	<b>1.000,00</b>	<b>1.424,69</b>
2131	Erträge aus Zinsen	600,00	1.000,00	1.424,69
2132	Erträge aus Zinsen aus derivativen Finanzinstrumenten mit und ohne Grundgeschäft			
2133	Erträge aus Gewinnentnahmen von marktbestimmten Betrieben			
2134	Sonstige Finanzerträge			
2135	Erträge aus Dividenden/Gewinnausschüttungen			
2136	Sonstige nicht finanzierungswirksame Finanzerträge			
<b>21</b>	<b>Summe Erträge</b>	<b>6.855.700,00</b>	<b>6.547.900,00</b>	<b>6.972.468,28</b>
<b>221</b>	<b>Personalaufwand</b>	<b>0,00</b>	<b>0,00</b>	<b>0,00</b>
2211	Personalaufwand (Bezüge, Nebengebühren, Mehrleistungen)			
2212	Gesetzlicher und freiwilliger Sozialaufwand			
2213	Sonstiger Personalaufwand			
2214	Nicht finanzierungswirksamer Personalaufwand			
<b>222</b>	<b>Sachaufwand</b>	<b>400,00</b>	<b>400,00</b>	<b>1.514,30</b>
2221	Gebrauchs- und Verbrauchsgüter, Handelswaren			
2222	Verwaltungs- und Betriebsaufwand			

**Finanzwirtschaft (Gruppe 9)**

<b>MVAG</b>	<b>Mittelverwendungs- und -aufbringungsgruppen (1. und 2. Ebene)</b>	<b>VA 2026</b>	<b>VA 2025</b>	<b>RA 2024</b>
2223	Leasing- und Mietaufwand			
2224	Instandhaltung			
2225	Sonstiger Sachaufwand	400,00	400,00	1.514,30
2226	Nicht finanzierungswirksamer Sachaufwand			
<b>223</b>	<b>Transferaufwand</b>	<b>305.700,00</b>	<b>258.400,00</b>	<b>429.002,45</b>
2231	Transferaufwand an Träger des öffentlichen Rechts	305.700,00	258.400,00	429.002,45
2232	Transferaufwand an Beteiligungen			
2233	Transferaufwand an Unternehmen (mit Finanzunternehmen)			
2234	Transferaufwand an Haushalte und Organisationen ohne Erwerbscharakter			
2235	Transferaufwand an das Ausland			
2236	Investitions- und Tilgungszuschüsse zwischen Unternehmungen und Betrieben der Gebietskörperschaft und der Gebietskörperschaft			
2237	Nicht finanzierungswirksamer Transferaufwand			
<b>224</b>	<b>Finanzaufwand</b>	<b>5.500,00</b>	<b>1.000,00</b>	<b>2.449,38</b>
2241	Aufwendungen für Zinsen	2.000,00	500,00	1.651,99
2242	Zinsen und sonstige Aufwendungen aus derivativen Finanzinstrumenten mit und ohne Grundgeschäft			
2243	Gewinnentnahmen von Unternehmungen und marktbestimmten Betrieben der Gebietskörperschaft (innerhalb der Gebietskörperschaft)			
2244	Sonstiger Finanzaufwand	3.500,00	500,00	797,39
2245	Nicht finanzierungswirksamer Finanzaufwand			
<b>22</b>	<b>Summe Aufwendungen</b>	<b>311.600,00</b>	<b>259.800,00</b>	<b>432.966,13</b>
<b>SA0</b>	<b>Saldo (0) Nettoergebnis (21 - 22)</b>	<b>6.544.100,00</b>	<b>6.288.100,00</b>	<b>6.539.502,15</b>
<b>230</b>	<b>Entnahmen von Haushaltsrücklagen</b>	<b>0,00</b>	<b>0,00</b>	<b>575.000,00</b>
2301	Entnahmen von Haushaltsrücklagen			575.000,00
<b>240</b>	<b>Zuweisungen an Haushaltsrücklagen</b>	<b>900,00</b>	<b>300,00</b>	<b>576.065,90</b>
2401	Zuweisungen an Haushaltsrücklagen	900,00	300,00	576.065,90
<b>SA01</b>	<b>Saldo (01) Haushaltsrücklagen (230 - 240)</b>	<b>-900,00</b>	<b>-300,00</b>	<b>-1.065,90</b>
<b>SA00</b>	<b>Saldo (00) Nettoergebnis nach Haushaltsrücklagen (Saldo 0 + Saldo 01)</b>	<b>6.543.200,00</b>	<b>6.287.800,00</b>	<b>6.538.436,25</b>

Finanzierungshaushalt Bereichsbudget 1. und 2. Ebene  
(Anlage 1b)



## Vertretungskörper und allgemeine Verwaltung (Gruppe 0)

MVAG	Mittelverwendungs- und aufbringungsgruppen (1. und 2. Ebene)	VA 2026	VA 2025	RA 2024
<b>311</b>	<b>Einzahlungen aus operativer Verwaltungstätigkeit</b>	<b>191.800,00</b>	<b>188.500,00</b>	<b>189.609,41</b>
3111	Einzahlungen aus eigenen Abgaben			
3112	Einzahlungen aus Ertragsanteilen			
3113	Einzahlungen aus Gebühren			
3114	Einzahlungen aus Leistungen	162.100,00	120.000,00	138.469,89
3115	Einzahlungen aus Besitz und wirtschaftlicher Tätigkeit	6.000,00	5.000,00	6.173,79
3116	Einzahlungen aus Veräußerung von geringwertigen Wirtschaftsgütern (GWG) und sonstige Einzahlungen	23.700,00	63.500,00	44.965,73
<b>312</b>	<b>Einzahlungen aus Transfers</b>	<b>60.100,00</b>	<b>68.200,00</b>	<b>3.287,18</b>
3121	Transferzahlungen von Trägern des öffentlichen Rechts	59.100,00	63.700,00	2.287,18
3122	Transferzahlungen von Beteiligungen			
3123	Transferzahlungen von Unternehmen (inkl. Finanzunternehmen)		500,00	
3124	Transferzahlungen von Haushalten und Organisationen ohne Erwerbscharakter	1.000,00	4.000,00	1.000,00
3125	Transferzahlungen vom Ausland			
3126	Investitions- und Tilgungszuschüsse zwischen Unternehmungen und Betrieben der Gebietskörperschaft und der Gebietskörperschaft			
<b>313</b>	<b>Einzahlungen aus Finanzerträgen</b>	<b>0,00</b>	<b>0,00</b>	<b>0,00</b>
3131	Einzahlungen aus Zinserträgen			
3132	Einzahlungen aus Zinsen aus derivativen Finanzinstrumenten mit und ohne Grundgeschäft			
3133	Einzahlungen aus Gewinnentnahmen von marktbestimmten Betrieben			
3134	Sonstige Einzahlungen aus Finanzerträgen			
3135	Einzahlungen aus Dividenden/Gewinnausschüttungen			
<b>31</b>	<b>Summe Einzahlungen operative Gebarung</b>	<b>251.900,00</b>	<b>256.700,00</b>	<b>192.896,59</b>
<b>321</b>	<b>Auszahlungen aus Personalaufwand</b>	<b>752.100,00</b>	<b>767.500,00</b>	<b>848.091,41</b>
3211	Auszahlungen für Personalaufwand (Bezüge, Nebengebühren, und Mehrleistungsvergütungen)	607.100,00	635.100,00	708.084,65
3212	Auszahlungen für gesetzliche und freiwillige Sozialaufwendungen	145.000,00	132.400,00	140.006,76
3213	Auszahlungen aus sonstigem Personalaufwand			
<b>322</b>	<b>Auszahlungen aus Sachaufwand</b>	<b>570.800,00</b>	<b>627.800,00</b>	<b>447.605,12</b>
3221	Auszahlungen für Gebrauchs- und Verbrauchsgüter, Handelswaren	26.500,00	26.500,00	26.380,63
3222	Auszahlungen für Verwaltungs- und Betriebsaufwand	87.500,00	89.100,00	68.081,07
3223	Auszahlungen für Leasing- und Mietaufwand	12.200,00	12.200,00	8.780,25
3224	Auszahlungen für Instandhaltung	5.000,00	10.000,00	13.490,97
3225	Sonstige Auszahlungen aus Sachaufwand	439.600,00	490.000,00	330.872,20
3226	Auszahlungen aus der Inanspruchnahme von Haftungen			
<b>323</b>	<b>Auszahlungen aus Transfers</b>	<b>308.100,00</b>	<b>255.500,00</b>	<b>235.164,13</b>
3231	Transferzahlungen an Träger des öffentlichen Rechts	297.100,00	244.500,00	224.666,03

**Vertretungskörper und allgemeine Verwaltung (Gruppe 0)**

MVAG	Mittelverwendungs- und aufbringungsgruppen (1. und 2. Ebene)	VA 2026	VA 2025	RA 2024
3232	Transferzahlungen an Beteiligungen			
3233	Transferzahlungen an Unternehmen (inkl. Finanzunternehmen)			
3234	Transferzahlungen an Haushalte und Organisationen ohne Erwerbscharakter	11.000,00	11.000,00	10.498,10
3235	Transferzahlungen an das Ausland			
3236	Investitions- und Tilgungszuschüsse zwischen Unternehmungen und Betrieben der Gebietskörperschaft und der Gebietskörperschaft			
<b>324</b>	<b>Auszahlungen aus Finanzaufwand</b>	<b>0,00</b>	<b>0,00</b>	<b>0,00</b>
3241	Auszahlungen für Zinsen			
3242	Auszahlungen für Zinsen aus derivativen Finanzinstrumenten mit und ohne Grundgeschäft			
3243	Auszahlungen aus Gewinnentnahmen von marktbestimmten Betrieben			
3244	Sonstige Auszahlungen aus Finanzaufwendungen			
<b>32</b>	<b>Summe Auszahlungen operative Gebarung</b>	<b>1.631.000,00</b>	<b>1.650.800,00</b>	<b>1.530.860,66</b>
<b>SA1</b>	<b>Saldo (1) Geldfluss aus der operativen Gebarung (31 – 32)</b>	<b>-1.379.100,00</b>	<b>-1.394.100,00</b>	<b>-1.337.964,07</b>
<b>331</b>	<b>Einzahlungen aus der Investitionstätigkeit</b>	<b>0,00</b>	<b>0,00</b>	<b>0,00</b>
3311	Einzahlungen aus der Veräußerung von immateriellem Vermögen			
3312	Einzahlungen aus der Veräußerung von Grundstücken und Grundstückeinrichtungen			
3313	Einzahlungen aus der Veräußerung von Gebäuden und Bauten			
3314	Einzahlungen aus der Veräußerung von technischen Anlagen, Fahrzeugen und Maschinen			
3315	Einzahlungen aus der Veräußerung von Amts-, Betriebs- und Geschäftsausstattung			
3316	Einzahlungen aus der Veräußerung von Kulturgütern			
3317	Einzahlungen aus der Veräußerung von Beteiligungen			
3318	Einzahlungen aus der Veräußerung von kofinanzierten Schutzbauten			
<b>332</b>	<b>Einzahlungen aus der Rückzahlung von Darlehen sowie gewährten Vorschüssen</b>	<b>4.200,00</b>	<b>2.500,00</b>	<b>375,00</b>
3321	Einzahlungen aus Darlehen an Träger des öffentlichen Rechts			
3322	Einzahlungen aus Darlehen an Beteiligungen			
3323	Einzahlungen aus Darlehen an Unternehmen und Haushalte			
3325	Einzahlungen aus Vorschüssen und Anzahlungen	4.200,00	2.500,00	375,00
<b>333</b>	<b>Einzahlungen aus Kapitaltransfers</b>	<b>0,00</b>	<b>0,00</b>	<b>0,00</b>
3331	Kapitaltransferzahlungen von Trägern des öffentlichen Rechts			
3332	Kapitaltransferzahlungen von Beteiligungen			
3333	Kapitaltransferzahlungen von Unternehmen			
3334	Kapitaltransferzahlungen von Haushalten und Organisationen ohne Erwerbscharakter			
3335	Kapitaltransferzahlungen vom Ausland			
<b>33</b>	<b>Summe Einzahlungen investive Gebarung</b>	<b>4.200,00</b>	<b>2.500,00</b>	<b>375,00</b>

**Vertretungskörper und allgemeine Verwaltung (Gruppe 0)**

MVAG	Mittelverwendungs- und aufbringungsgruppen (1. und 2. Ebene)	VA 2026	VA 2025	RA 2024
<b>341</b>	<b>Auszahlungen aus der Investitionstätigkeit</b>	<b>6.000,00</b>	<b>13.500,00</b>	<b>3.742,90</b>
3411	Auszahlungen für den Erwerb von immateriellem Vermögen			
3412	Auszahlungen für den Erwerb von Grundstücken und Grundstückseinrichtungen			
3413	Auszahlungen für den Erwerb von Gebäuden und Bauten			
3414	Auszahlungen für den Erwerb von technischen Anlagen, Fahrzeugen und Maschinen			
3415	Auszahlungen für den Erwerb von Amts-, Betriebs- und Geschäftsausstattung	6.000,00	13.500,00	3.742,90
3416	Auszahlungen für den Erwerb von Kulturgütern			
3417	Auszahlungen für den Erwerb von Beteiligungen			
3418	Auszahlungen für den Erwerb von kofinanzierten Schutzbauten			
<b>342</b>	<b>Auszahlungen aus der Gewährung von Darlehen sowie gewährten Vorschüssen</b>	<b>0,00</b>	<b>0,00</b>	<b>5.000,00</b>
3421	Auszahlungen von Darlehen an Träger des öffentlichen Rechts			
3422	Auszahlungen von Darlehen an Beteiligungen			
3423	Auszahlungen von Darlehen an Unternehmen und Haushalte			
3425	Auszahlungen von Vorschüssen und Anzahlungen			5.000,00
<b>343</b>	<b>Auszahlungen aus Kapitaltransfers</b>	<b>0,00</b>	<b>0,00</b>	<b>0,00</b>
3431	Kapitaltransferzahlungen an Träger des öffentlichen Rechts			
3432	Kapitaltransferzahlungen an Beteiligungen			
3433	Kapitaltransferzahlungen an Unternehmen (Finanzunternehmen)			
3434	Kapitaltransferzahlungen an Haushalte und Organisationen ohne Erwerbscharakter			
3435	Kapitaltransferzahlungen an das Ausland			
<b>34</b>	<b>Summe Auszahlungen investive Gebarung</b>	<b>6.000,00</b>	<b>13.500,00</b>	<b>8.742,90</b>
<b>SA2</b>	<b>Saldo (2) Geldfluss aus der investiven Gebarung (33 – 34)</b>	<b>-1.800,00</b>	<b>-11.000,00</b>	<b>-8.367,90</b>
<b>SA3</b>	<b>Saldo (3) Nettofinanzierungssaldo (Saldo 1 + Saldo 2)</b>	<b>-1.380.900,00</b>	<b>-1.405.100,00</b>	<b>-1.346.331,97</b>
<b>351</b>	<b>Einzahlungen aus der Aufnahme von Finanzschulden</b>	<b>0,00</b>	<b>0,00</b>	<b>0,00</b>
3511	Einzahlungen aus empfangenen Darlehen von öffentlichen Körperschaften und Rechtsträgern			
3512	Einzahlungen aus empfangenen Darlehen von Beteiligungen			
3513	Einzahlungen aus empfangenen Darlehen von Unternehmen und privaten Haushalten			
3514	Einzahlungen aus Finanzschulden (Finanzunternehmen)			
3515	Einzahlungen aus Aufnahmen von Leasingverbindlichkeiten			
<b>353</b>	<b>Einzahlungen infolge eines Kapitaltausches bei derivativen Finanzinstrumenten mit Grundgeschäft</b>	<b>0,00</b>	<b>0,00</b>	<b>0,00</b>
3530	Einzahlungen infolge eines Kapitaltausches bei derivativen Finanzinstrumenten mit Grundgeschäft			
<b>355</b>	<b>Einzahlungen aus dem Abgang von Finanzinstrumenten</b>	<b>0,00</b>	<b>0,00</b>	<b>0,00</b>

**Vertretungskörper und allgemeine Verwaltung (Gruppe 0)**

MVAG	Mittelverwendungs- und aufbringungsgruppen (1. und 2. Ebene)	VA 2026	VA 2025	RA 2024
3550	Einzahlungen aus dem Abgang von Finanzinstrumenten			
<b>35</b>	<b>Summe Einzahlungen aus der Finanzierungstätigkeit</b>	<b>0,00</b>	<b>0,00</b>	<b>0,00</b>
<b>361</b>	<b>Auszahlungen aus der Tilgung von Finanzschulden</b>	<b>0,00</b>	<b>0,00</b>	<b>0,00</b>
3611	Auszahlungen aus empfangenen Darlehen von öffentlichen Körperschaften und Rechtsträgern			
3612	Auszahlungen aus empfangenen Darlehen von Beteiligungen			
3613	Auszahlungen aus empfangenen Darlehen von Unternehmen und privaten Haushalten			
3614	Auszahlungen aus Finanzschulden			
3615	Auszahlungen aus Rückzahlungen von Leasingverbindlichkeiten			
<b>363</b>	<b>Auszahlungen infolge eines Kapitaltausches bei derivativen Finanzinstrumenten mit Grundgeschäft</b>	<b>0,00</b>	<b>0,00</b>	<b>0,00</b>
3630	Auszahlungen infolge eines Kapitaltausches bei derivativen Finanzinstrumenten mit Grundgeschäft			
<b>365</b>	<b>Auszahlungen für den Erwerb von Finanzinstrumenten</b>	<b>0,00</b>	<b>0,00</b>	<b>0,00</b>
3650	Auszahlungen für den Erwerb von Finanzinstrumenten			
<b>36</b>	<b>Summe Auszahlungen aus der Finanzierungstätigkeit</b>	<b>0,00</b>	<b>0,00</b>	<b>0,00</b>
<b>SA4</b>	<b>Saldo (4) Geldfluss aus der Finanzierungstätigkeit (35 – 36)</b>	<b>0,00</b>	<b>0,00</b>	<b>0,00</b>
<b>SA5</b>	<b>Saldo (5) Geldfluss aus der voranschlagswirksamen Gebarung (Saldo 3 + Saldo 4)</b>	<b>-1.380.900,00</b>	<b>-1.405.100,00</b>	<b>-1.346.331,97</b>

## Öffentliche Ordnung und Sicherheit (Gruppe 1)

MVAG	Mittelverwendungs- und aufbringungsgruppen (1. und 2. Ebene)	VA 2026	VA 2025	RA 2024
<b>311</b>	<b>Einzahlungen aus operativer Verwaltungstätigkeit</b>	<b>10.100,00</b>	<b>11.100,00</b>	<b>9.950,85</b>
3111	Einzahlungen aus eigenen Abgaben			
3112	Einzahlungen aus Ertragsanteilen			
3113	Einzahlungen aus Gebühren			
3114	Einzahlungen aus Leistungen	2.000,00	2.000,00	6.574,40
3115	Einzahlungen aus Besitz und wirtschaftlicher Tätigkeit			
3116	Einzahlungen aus Veräußerung von geringwertigen Wirtschaftsgütern (GWG) und sonstige Einzahlungen	8.100,00	9.100,00	3.376,45
<b>312</b>	<b>Einzahlungen aus Transfers</b>	<b>78.200,00</b>	<b>10.200,00</b>	<b>6.575,55</b>
3121	Transferzahlungen von Trägern des öffentlichen Rechts	78.100,00	10.100,00	6.575,55
3122	Transferzahlungen von Beteiligungen			
3123	Transferzahlungen von Unternehmen (inkl. Finanzunternehmen)			
3124	Transferzahlungen von Haushalten und Organisationen ohne Erwerbscharakter	100,00	100,00	
3125	Transferzahlungen vom Ausland			
3126	Investitions- und Tilgungszuschüsse zwischen Unternehmungen und Betrieben der Gebietskörperschaft und der Gebietskörperschaft			
<b>313</b>	<b>Einzahlungen aus Finanzerträgen</b>	<b>0,00</b>	<b>0,00</b>	<b>0,00</b>
3131	Einzahlungen aus Zinserträgen			
3132	Einzahlungen aus Zinsen aus derivativen Finanzinstrumenten mit und ohne Grundgeschäft			
3133	Einzahlungen aus Gewinnentnahmen von marktbestimmten Betrieben			
3134	Sonstige Einzahlungen aus Finanzerträgen			
3135	Einzahlungen aus Dividenden/Gewinnausschüttungen			
<b>31</b>	<b>Summe Einzahlungen operative Gebarung</b>	<b>88.300,00</b>	<b>21.300,00</b>	<b>16.526,40</b>
<b>321</b>	<b>Auszahlungen aus Personalaufwand</b>	<b>0,00</b>	<b>0,00</b>	<b>0,00</b>
3211	Auszahlungen für Personalaufwand (Bezüge, Nebengebühren, und Mehrleistungsvergütungen)			
3212	Auszahlungen für gesetzliche und freiwillige Sozialaufwendungen			
3213	Auszahlungen aus sonstigem Personalaufwand			
<b>322</b>	<b>Auszahlungen aus Sachaufwand</b>	<b>131.900,00</b>	<b>68.300,00</b>	<b>47.552,82</b>
3221	Auszahlungen für Gebrauchs- und Verbrauchsgüter, Handelswaren	21.400,00	20.000,00	16.361,78
3222	Auszahlungen für Verwaltungs- und Betriebsaufwand	20.600,00	21.000,00	18.826,32
3223	Auszahlungen für Leasing- und Mietaufwand			
3224	Auszahlungen für Instandhaltung	80.600,00	18.200,00	7.864,79
3225	Sonstige Auszahlungen aus Sachaufwand	9.300,00	9.100,00	4.499,93
3226	Auszahlungen aus der Inanspruchnahme von Haftungen			
<b>323</b>	<b>Auszahlungen aus Transfers</b>	<b>5.000,00</b>	<b>5.000,00</b>	<b>3.701,68</b>
3231	Transferzahlungen an Träger des öffentlichen Rechts	1.300,00	1.300,00	1.055,03

**Öffentliche Ordnung und Sicherheit (Gruppe 1)**

MVAG	Mittelverwendungs- und aufbringungsgruppen (1. und 2. Ebene)	VA 2026	VA 2025	RA 2024
3232	Transferzahlungen an Beteiligungen			
3233	Transferzahlungen an Unternehmen (inkl. Finanzunternehmen)			
3234	Transferzahlungen an Haushalte und Organisationen ohne Erwerbscharakter	3.700,00	3.700,00	2.646,65
3235	Transferzahlungen an das Ausland			
3236	Investitions- und Tilgungszuschüsse zwischen Unternehmungen und Betrieben der Gebietskörperschaft und der Gebietskörperschaft			
<b>324</b>	<b>Auszahlungen aus Finanzaufwand</b>	<b>0,00</b>	<b>0,00</b>	<b>209,98</b>
3241	Auszahlungen für Zinsen			209,98
3242	Auszahlungen für Zinsen aus derivativen Finanzinstrumenten mit und ohne Grundgeschäft			
3243	Auszahlungen aus Gewinnentnahmen von marktbestimmten Betrieben			
3244	Sonstige Auszahlungen aus Finanzaufwendungen			
<b>32</b>	<b>Summe Auszahlungen operative Gebarung</b>	<b>136.900,00</b>	<b>73.300,00</b>	<b>51.464,48</b>
<b>SA1</b>	<b>Saldo (1) Geldfluss aus der operativen Gebarung (31 – 32)</b>	<b>-48.600,00</b>	<b>-52.000,00</b>	<b>-34.938,08</b>
<b>331</b>	<b>Einzahlungen aus der Investitionstätigkeit</b>	<b>0,00</b>	<b>0,00</b>	<b>0,00</b>
3311	Einzahlungen aus der Veräußerung von immateriellem Vermögen			
3312	Einzahlungen aus der Veräußerung von Grundstücken und Grundstückeinrichtungen			
3313	Einzahlungen aus der Veräußerung von Gebäuden und Bauten			
3314	Einzahlungen aus der Veräußerung von technischen Anlagen, Fahrzeugen und Maschinen			
3315	Einzahlungen aus der Veräußerung von Amts-, Betriebs- und Geschäftsausstattung			
3316	Einzahlungen aus der Veräußerung von Kulturgütern			
3317	Einzahlungen aus der Veräußerung von Beteiligungen			
3318	Einzahlungen aus der Veräußerung von kofinanzierten Schutzbauten			
<b>332</b>	<b>Einzahlungen aus der Rückzahlung von Darlehen sowie gewährten Vorschüssen</b>	<b>0,00</b>	<b>0,00</b>	<b>0,00</b>
3321	Einzahlungen aus Darlehen an Träger des öffentlichen Rechts			
3322	Einzahlungen aus Darlehen an Beteiligungen			
3323	Einzahlungen aus Darlehen an Unternehmen und Haushalte			
3325	Einzahlungen aus Vorschüssen und Anzahlungen			
<b>333</b>	<b>Einzahlungen aus Kapitaltransfers</b>	<b>0,00</b>	<b>47.500,00</b>	<b>59.172,00</b>
3331	Kapitaltransferzahlungen von Trägern des öffentlichen Rechts		47.500,00	59.172,00
3332	Kapitaltransferzahlungen von Beteiligungen			
3333	Kapitaltransferzahlungen von Unternehmen			
3334	Kapitaltransferzahlungen von Haushalten und Organisationen ohne Erwerbscharakter			
3335	Kapitaltransferzahlungen vom Ausland			
<b>33</b>	<b>Summe Einzahlungen investive Gebarung</b>	<b>0,00</b>	<b>47.500,00</b>	<b>59.172,00</b>

**Öffentliche Ordnung und Sicherheit (Gruppe 1)**

MVAG	Mittelverwendungs- und aufbringungsgruppen (1. und 2. Ebene)	VA 2026	VA 2025	RA 2024
<b>341</b>	<b>Auszahlungen aus der Investitionstätigkeit</b>	<b>24.100,00</b>	<b>33.900,00</b>	<b>145.504,12</b>
3411	Auszahlungen für den Erwerb von immateriellem Vermögen			
3412	Auszahlungen für den Erwerb von Grundstücken und Grundstückseinrichtungen	16.000,00	25.000,00	103.581,12
3413	Auszahlungen für den Erwerb von Gebäuden und Bauten			
3414	Auszahlungen für den Erwerb von technischen Anlagen, Fahrzeugen und Maschinen	3.000,00	3.400,00	5.280,00
3415	Auszahlungen für den Erwerb von Amts-, Betriebs- und Geschäftsausstattung	5.100,00	5.500,00	36.643,00
3416	Auszahlungen für den Erwerb von Kulturgütern			
3417	Auszahlungen für den Erwerb von Beteiligungen			
3418	Auszahlungen für den Erwerb von kofinanzierten Schutzbauten			
<b>342</b>	<b>Auszahlungen aus der Gewährung von Darlehen sowie gewährten Vorschüssen</b>	<b>0,00</b>	<b>0,00</b>	<b>0,00</b>
3421	Auszahlungen von Darlehen an Träger des öffentlichen Rechts			
3422	Auszahlungen von Darlehen an Beteiligungen			
3423	Auszahlungen von Darlehen an Unternehmen und Haushalte			
3425	Auszahlungen von Vorschüssen und Anzahlungen			
<b>343</b>	<b>Auszahlungen aus Kapitaltransfers</b>	<b>0,00</b>	<b>0,00</b>	<b>0,00</b>
3431	Kapitaltransferzahlungen an Träger des öffentlichen Rechts			
3432	Kapitaltransferzahlungen an Beteiligungen			
3433	Kapitaltransferzahlungen an Unternehmen (Finanzunternehmen)			
3434	Kapitaltransferzahlungen an Haushalte und Organisationen ohne Erwerbscharakter			
3435	Kapitaltransferzahlungen an das Ausland			
<b>34</b>	<b>Summe Auszahlungen investive Gebarung</b>	<b>24.100,00</b>	<b>33.900,00</b>	<b>145.504,12</b>
<b>SA2</b>	<b>Saldo (2) Geldfluss aus der investiven Gebarung (33 – 34)</b>	<b>-24.100,00</b>	<b>13.600,00</b>	<b>-86.332,12</b>
<b>SA3</b>	<b>Saldo (3) Nettofinanzierungssaldo (Saldo 1 + Saldo 2)</b>	<b>-72.700,00</b>	<b>-38.400,00</b>	<b>-121.270,20</b>
<b>351</b>	<b>Einzahlungen aus der Aufnahme von Finanzschulden</b>	<b>0,00</b>	<b>0,00</b>	<b>47.300,00</b>
3511	Einzahlungen aus empfangenen Darlehen von öffentlichen Körperschaften und Rechtsträgern			47.300,00
3512	Einzahlungen aus empfangenen Darlehen von Beteiligungen			
3513	Einzahlungen aus empfangenen Darlehen von Unternehmen und privaten Haushalten			
3514	Einzahlungen aus Finanzschulden (Finanzunternehmen)			
3515	Einzahlungen aus Aufnahmen von Leasingverbindlichkeiten			
<b>353</b>	<b>Einzahlungen infolge eines Kapitaltausches bei derivativen Finanzinstrumenten mit Grundgeschäft</b>	<b>0,00</b>	<b>0,00</b>	<b>0,00</b>
3530	Einzahlungen infolge eines Kapitaltausches bei derivativen Finanzinstrumenten mit Grundgeschäft			
<b>355</b>	<b>Einzahlungen aus dem Abgang von Finanzinstrumenten</b>	<b>0,00</b>	<b>0,00</b>	<b>0,00</b>

## Öffentliche Ordnung und Sicherheit (Gruppe 1)

MVAG	Mittelverwendungs- und aufbringungsgruppen (1. und 2. Ebene)	VA 2026	VA 2025	RA 2024
3550	Einzahlungen aus dem Abgang von Finanzinstrumenten			
<b>35</b>	<b>Summe Einzahlungen aus der Finanzierungstätigkeit</b>	<b>0,00</b>	<b>0,00</b>	<b>47.300,00</b>
<b>361</b>	<b>Auszahlungen aus der Tilgung von Finanzschulden</b>	<b>0,00</b>	<b>47.300,00</b>	<b>0,00</b>
3611	Auszahlungen aus empfangenen Darlehen von öffentlichen Körperschaften und Rechtsträgern		47.300,00	
3612	Auszahlungen aus empfangenen Darlehen von Beteiligungen			
3613	Auszahlungen aus empfangenen Darlehen von Unternehmen und privaten Haushalten			
3614	Auszahlungen aus Finanzschulden			
3615	Auszahlungen aus Rückzahlungen von Leasingverbindlichkeiten			
<b>363</b>	<b>Auszahlungen infolge eines Kapitaltausches bei derivativen Finanzinstrumenten mit Grundgeschäft</b>	<b>0,00</b>	<b>0,00</b>	<b>0,00</b>
3630	Auszahlungen infolge eines Kapitaltausches bei derivativen Finanzinstrumenten mit Grundgeschäft			
<b>365</b>	<b>Auszahlungen für den Erwerb von Finanzinstrumenten</b>	<b>0,00</b>	<b>0,00</b>	<b>0,00</b>
3650	Auszahlungen für den Erwerb von Finanzinstrumenten			
<b>36</b>	<b>Summe Auszahlungen aus der Finanzierungstätigkeit</b>	<b>0,00</b>	<b>47.300,00</b>	<b>0,00</b>
<b>SA4</b>	<b>Saldo (4) Geldfluss aus der Finanzierungstätigkeit (35 – 36)</b>	<b>0,00</b>	<b>-47.300,00</b>	<b>47.300,00</b>
<b>SA5</b>	<b>Saldo (5) Geldfluss aus der voranschlagswirksamen Gebarung (Saldo 3 + Saldo 4)</b>	<b>-72.700,00</b>	<b>-85.700,00</b>	<b>-73.970,20</b>

**Unterricht, Erziehung, Sport und Wissenschaft (Gruppe 2)**

<b>MVAG</b>	<b>Mittelverwendungs- und aufbringungsgruppen (1. und 2. Ebene)</b>	<b>VA 2026</b>	<b>VA 2025</b>	<b>RA 2024</b>
<b>311</b>	<b>Einzahlungen aus operativer Verwaltungstätigkeit</b>	<b>35.700,00</b>	<b>37.200,00</b>	<b>1.381,31</b>
3111	Einzahlungen aus eigenen Abgaben			
3112	Einzahlungen aus Ertragsanteilen			
3113	Einzahlungen aus Gebühren			
3114	Einzahlungen aus Leistungen	34.700,00	34.700,00	61,06
3115	Einzahlungen aus Besitz und wirtschaftlicher Tätigkeit	1.000,00	1.000,00	1.250,00
3116	Einzahlungen aus Veräußerung von geringwertigen Wirtschaftsgütern (GWG) und sonstige Einzahlungen		1.500,00	70,25
<b>312</b>	<b>Einzahlungen aus Transfers</b>	<b>159.300,00</b>	<b>162.700,00</b>	<b>184.067,20</b>
3121	Transferzahlungen von Trägern des öffentlichen Rechts	159.300,00	162.700,00	184.067,20
3122	Transferzahlungen von Beteiligungen			
3123	Transferzahlungen von Unternehmen (inkl. Finanzunternehmen)			
3124	Transferzahlungen von Haushalten und Organisationen ohne Erwerbscharakter			
3125	Transferzahlungen vom Ausland			
3126	Investitions- und Tilgungszuschüsse zwischen Unternehmungen und Betrieben der Gebietskörperschaft und der Gebietskörperschaft			
<b>313</b>	<b>Einzahlungen aus Finanzerträgen</b>	<b>200,00</b>	<b>200,00</b>	<b>303,15</b>
3131	Einzahlungen aus Zinserträgen	200,00	200,00	303,15
3132	Einzahlungen aus Zinsen aus derivativen Finanzinstrumenten mit und ohne Grundgeschäft			
3133	Einzahlungen aus Gewinnentnahmen von marktbestimmten Betrieben			
3134	Sonstige Einzahlungen aus Finanzerträgen			
3135	Einzahlungen aus Dividenden/Gewinnausschüttungen			
<b>31</b>	<b>Summe Einzahlungen operative Gebarung</b>	<b>195.200,00</b>	<b>200.100,00</b>	<b>185.751,66</b>
<b>321</b>	<b>Auszahlungen aus Personalaufwand</b>	<b>155.400,00</b>	<b>155.700,00</b>	<b>145.144,98</b>
3211	Auszahlungen für Personalaufwand (Bezüge, Nebengebühren, und Mehrleistungsvergütungen)	123.700,00	124.800,00	116.083,14
3212	Auszahlungen für gesetzliche und freiwillige Sozialaufwendungen	31.700,00	30.900,00	29.061,84
3213	Auszahlungen aus sonstigem Personalaufwand			
<b>322</b>	<b>Auszahlungen aus Sachaufwand</b>	<b>295.000,00</b>	<b>206.800,00</b>	<b>129.307,99</b>
3221	Auszahlungen für Gebrauchs- und Verbrauchsgüter, Handelswaren	19.400,00	14.500,00	9.685,39
3222	Auszahlungen für Verwaltungs- und Betriebsaufwand	62.900,00	62.700,00	34.276,15
3223	Auszahlungen für Leasing- und Mietaufwand	11.000,00	11.000,00	2.458,89
3224	Auszahlungen für Instandhaltung	21.800,00	37.300,00	31.357,22
3225	Sonstige Auszahlungen aus Sachaufwand	179.900,00	81.300,00	51.530,34
3226	Auszahlungen aus der Inanspruchnahme von Haftungen			
<b>323</b>	<b>Auszahlungen aus Transfers</b>	<b>600.900,00</b>	<b>582.300,00</b>	<b>541.794,91</b>
3231	Transferzahlungen an Träger des öffentlichen Rechts	358.300,00	357.800,00	347.648,19

**Unterricht, Erziehung, Sport und Wissenschaft (Gruppe 2)**

MVAG	Mittelverwendungs- und aufbringungsgruppen (1. und 2. Ebene)	VA 2026	VA 2025	RA 2024
3232	Transferzahlungen an Beteiligungen			
3233	Transferzahlungen an Unternehmen (inkl. Finanzunternehmen)	18.600,00	24.000,00	18.567,20
3234	Transferzahlungen an Haushalte und Organisationen ohne Erwerbscharakter	224.000,00	200.500,00	175.579,52
3235	Transferzahlungen an das Ausland			
3236	Investitions- und Tilgungszuschüsse zwischen Unternehmungen und Betrieben der Gebietskörperschaft und der Gebietskörperschaft			
<b>324</b>	<b>Auszahlungen aus Finanzaufwand</b>	<b>0,00</b>	<b>0,00</b>	<b>1.684,80</b>
3241	Auszahlungen für Zinsen			1.684,80
3242	Auszahlungen für Zinsen aus derivativen Finanzinstrumenten mit und ohne Grundgeschäft			
3243	Auszahlungen aus Gewinnentnahmen von marktbestimmten Betrieben			
3244	Sonstige Auszahlungen aus Finanzaufwendungen			
<b>32</b>	<b>Summe Auszahlungen operative Gebarung</b>	<b>1.051.300,00</b>	<b>944.800,00</b>	<b>817.932,68</b>
<b>SA1</b>	<b>Saldo (1) Geldfluss aus der operativen Gebarung (31 – 32)</b>	<b>-856.100,00</b>	<b>-744.700,00</b>	<b>-632.181,02</b>
<b>331</b>	<b>Einzahlungen aus der Investitionstätigkeit</b>	<b>0,00</b>	<b>0,00</b>	<b>0,00</b>
3311	Einzahlungen aus der Veräußerung von immateriellem Vermögen			
3312	Einzahlungen aus der Veräußerung von Grundstücken und Grundstückeinrichtungen			
3313	Einzahlungen aus der Veräußerung von Gebäuden und Bauten			
3314	Einzahlungen aus der Veräußerung von technischen Anlagen, Fahrzeugen und Maschinen			
3315	Einzahlungen aus der Veräußerung von Amts-, Betriebs- und Geschäftsausstattung			
3316	Einzahlungen aus der Veräußerung von Kulturgütern			
3317	Einzahlungen aus der Veräußerung von Beteiligungen			
3318	Einzahlungen aus der Veräußerung von kofinanzierten Schutzbauten			
<b>332</b>	<b>Einzahlungen aus der Rückzahlung von Darlehen sowie gewährten Vorschüssen</b>	<b>0,00</b>	<b>0,00</b>	<b>0,00</b>
3321	Einzahlungen aus Darlehen an Träger des öffentlichen Rechts			
3322	Einzahlungen aus Darlehen an Beteiligungen			
3323	Einzahlungen aus Darlehen an Unternehmen und Haushalte			
3325	Einzahlungen aus Vorschüssen und Anzahlungen			
<b>333</b>	<b>Einzahlungen aus Kapitaltransfers</b>	<b>1.265.500,00</b>	<b>567.000,00</b>	<b>36.950,02</b>
3331	Kapitaltransferzahlungen von Trägern des öffentlichen Rechts	1.265.500,00	567.000,00	36.950,02
3332	Kapitaltransferzahlungen von Beteiligungen			
3333	Kapitaltransferzahlungen von Unternehmen			
3334	Kapitaltransferzahlungen von Haushalten und Organisationen ohne Erwerbscharakter			
3335	Kapitaltransferzahlungen vom Ausland			
<b>33</b>	<b>Summe Einzahlungen investive Gebarung</b>	<b>1.265.500,00</b>	<b>567.000,00</b>	<b>36.950,02</b>

**Unterricht, Erziehung, Sport und Wissenschaft (Gruppe 2)**

MVAG	Mittelverwendungs- und aufbringungsgruppen (1. und 2. Ebene)	VA 2026	VA 2025	RA 2024
<b>341</b>	<b>Auszahlungen aus der Investitionstätigkeit</b>	<b>1.482.200,00</b>	<b>69.000,00</b>	<b>212.468,51</b>
3411	Auszahlungen für den Erwerb von immateriellem Vermögen			
3412	Auszahlungen für den Erwerb von Grundstücken und Grundstückseinrichtungen	134.500,00	8.000,00	
3413	Auszahlungen für den Erwerb von Gebäuden und Bauten	1.238.200,00	56.000,00	159.904,72
3414	Auszahlungen für den Erwerb von technischen Anlagen, Fahrzeugen und Maschinen			5.314,00
3415	Auszahlungen für den Erwerb von Amts-, Betriebs- und Geschäftsausstattung	109.500,00	5.000,00	47.249,79
3416	Auszahlungen für den Erwerb von Kulturgütern			
3417	Auszahlungen für den Erwerb von Beteiligungen			
3418	Auszahlungen für den Erwerb von kofinanzierten Schutzbauten			
<b>342</b>	<b>Auszahlungen aus der Gewährung von Darlehen sowie gewährten Vorschüssen</b>	<b>0,00</b>	<b>0,00</b>	<b>0,00</b>
3421	Auszahlungen von Darlehen an Träger des öffentlichen Rechts			
3422	Auszahlungen von Darlehen an Beteiligungen			
3423	Auszahlungen von Darlehen an Unternehmen und Haushalte			
3425	Auszahlungen von Vorschüssen und Anzahlungen			
<b>343</b>	<b>Auszahlungen aus Kapitaltransfers</b>	<b>0,00</b>	<b>0,00</b>	<b>0,00</b>
3431	Kapitaltransferzahlungen an Träger des öffentlichen Rechts			
3432	Kapitaltransferzahlungen an Beteiligungen			
3433	Kapitaltransferzahlungen an Unternehmen (Finanzunternehmen)			
3434	Kapitaltransferzahlungen an Haushalte und Organisationen ohne Erwerbscharakter			
3435	Kapitaltransferzahlungen an das Ausland			
<b>34</b>	<b>Summe Auszahlungen investive Gebarung</b>	<b>1.482.200,00</b>	<b>69.000,00</b>	<b>212.468,51</b>
<b>SA2</b>	<b>Saldo (2) Geldfluss aus der investiven Gebarung (33 – 34)</b>	<b>-216.700,00</b>	<b>498.000,00</b>	<b>-175.518,49</b>
<b>SA3</b>	<b>Saldo (3) Nettofinanzierungssaldo (Saldo 1 + Saldo 2)</b>	<b>-1.072.800,00</b>	<b>-246.700,00</b>	<b>-807.699,51</b>
<b>351</b>	<b>Einzahlungen aus der Aufnahme von Finanzschulden</b>	<b>340.900,00</b>	<b>0,00</b>	<b>0,00</b>
3511	Einzahlungen aus empfangenen Darlehen von öffentlichen Körperschaften und Rechtsträgern	340.900,00		
3512	Einzahlungen aus empfangenen Darlehen von Beteiligungen			
3513	Einzahlungen aus empfangenen Darlehen von Unternehmen und privaten Haushalten			
3514	Einzahlungen aus Finanzschulden (Finanzunternehmen)			
3515	Einzahlungen aus Aufnahmen von Leasingverbindlichkeiten			
<b>353</b>	<b>Einzahlungen infolge eines Kapitaltausches bei derivativen Finanzinstrumenten mit Grundgeschäft</b>	<b>0,00</b>	<b>0,00</b>	<b>0,00</b>
3530	Einzahlungen infolge eines Kapitaltausches bei derivativen Finanzinstrumenten mit Grundgeschäft			
<b>355</b>	<b>Einzahlungen aus dem Abgang von Finanzinstrumenten</b>	<b>0,00</b>	<b>0,00</b>	<b>0,00</b>

**Unterricht, Erziehung, Sport und Wissenschaft (Gruppe 2)**

<b>MVAG</b>	<b>Mittelverwendungs- und aufbringungsgruppen (1. und 2. Ebene)</b>	<b>VA 2026</b>	<b>VA 2025</b>	<b>RA 2024</b>
3550	Einzahlungen aus dem Abgang von Finanzinstrumenten			
<b>35</b>	<b>Summe Einzahlungen aus der Finanzierungstätigkeit</b>	<b>340.900,00</b>	<b>0,00</b>	<b>0,00</b>
<b>361</b>	<b>Auszahlungen aus der Tilgung von Finanzschulden</b>	<b>39.000,00</b>	<b>39.000,00</b>	<b>39.000,00</b>
3611	Auszahlungen aus empfangenen Darlehen von öffentlichen Körperschaften und Rechtsträgern	39.000,00	39.000,00	39.000,00
3612	Auszahlungen aus empfangenen Darlehen von Beteiligungen			
3613	Auszahlungen aus empfangenen Darlehen von Unternehmen und privaten Haushalten			
3614	Auszahlungen aus Finanzschulden			
3615	Auszahlungen aus Rückzahlungen von Leasingverbindlichkeiten			
<b>363</b>	<b>Auszahlungen infolge eines Kapitaltausches bei derivativen Finanzinstrumenten mit Grundgeschäft</b>	<b>0,00</b>	<b>0,00</b>	<b>0,00</b>
3630	Auszahlungen infolge eines Kapitaltausches bei derivativen Finanzinstrumenten mit Grundgeschäft			
<b>365</b>	<b>Auszahlungen für den Erwerb von Finanzinstrumenten</b>	<b>0,00</b>	<b>0,00</b>	<b>0,00</b>
3650	Auszahlungen für den Erwerb von Finanzinstrumenten			
<b>36</b>	<b>Summe Auszahlungen aus der Finanzierungstätigkeit</b>	<b>39.000,00</b>	<b>39.000,00</b>	<b>39.000,00</b>
<b>SA4</b>	<b>Saldo (4) Geldfluss aus der Finanzierungstätigkeit (35 – 36)</b>	<b>301.900,00</b>	<b>-39.000,00</b>	<b>-39.000,00</b>
<b>SA5</b>	<b>Saldo (5) Geldfluss aus der voranschlagswirksamen Gebarung (Saldo 3 + Saldo 4)</b>	<b>-770.900,00</b>	<b>-285.700,00</b>	<b>-846.699,51</b>

**Kunst, Kultur und Kultus (Gruppe 3)**

MVAG	Mittelverwendungs- und aufbringungsgruppen (1. und 2. Ebene)	VA 2026	VA 2025	RA 2024
<b>311</b>	<b>Einzahlungen aus operativer Verwaltungstätigkeit</b>	<b>4.000,00</b>	<b>15.600,00</b>	<b>4.281,65</b>
3111	Einzahlungen aus eigenen Abgaben			
3112	Einzahlungen aus Ertragsanteilen			
3113	Einzahlungen aus Gebühren			
3114	Einzahlungen aus Leistungen	4.000,00	15.600,00	4.281,65
3115	Einzahlungen aus Besitz und wirtschaftlicher Tätigkeit			
3116	Einzahlungen aus Veräußerung von geringwertigen Wirtschaftsgütern (GWG) und sonstige Einzahlungen			
<b>312</b>	<b>Einzahlungen aus Transfers</b>	<b>6.000,00</b>	<b>17.500,00</b>	<b>15.000,00</b>
3121	Transferzahlungen von Trägern des öffentlichen Rechts	6.000,00	14.000,00	15.000,00
3122	Transferzahlungen von Beteiligungen			
3123	Transferzahlungen von Unternehmen (inkl. Finanzunternehmen)			
3124	Transferzahlungen von Haushalten und Organisationen ohne Erwerbscharakter		3.500,00	
3125	Transferzahlungen vom Ausland			
3126	Investitions- und Tilgungszuschüsse zwischen Unternehmungen und Betrieben der Gebietskörperschaft und der Gebietskörperschaft			
<b>313</b>	<b>Einzahlungen aus Finanzerträgen</b>	<b>100,00</b>	<b>100,00</b>	<b>98,29</b>
3131	Einzahlungen aus Zinserträgen	100,00	100,00	98,29
3132	Einzahlungen aus Zinsen aus derivativen Finanzinstrumenten mit und ohne Grundgeschäft			
3133	Einzahlungen aus Gewinnentnahmen von marktbestimmten Betrieben			
3134	Sonstige Einzahlungen aus Finanzerträgen			
3135	Einzahlungen aus Dividenden/Gewinnausschüttungen			
<b>31</b>	<b>Summe Einzahlungen operative Gebarung</b>	<b>10.100,00</b>	<b>33.200,00</b>	<b>19.379,94</b>
<b>321</b>	<b>Auszahlungen aus Personalaufwand</b>	<b>0,00</b>	<b>0,00</b>	<b>0,00</b>
3211	Auszahlungen für Personalaufwand (Bezüge, Nebengebühren, und Mehrleistungsvergütungen)			
3212	Auszahlungen für gesetzliche und freiwillige Sozialaufwendungen			
3213	Auszahlungen aus sonstigem Personalaufwand			
<b>322</b>	<b>Auszahlungen aus Sachaufwand</b>	<b>91.000,00</b>	<b>94.500,00</b>	<b>50.198,31</b>
3221	Auszahlungen für Gebrauchs- und Verbrauchsgüter, Handelswaren	3.100,00	3.100,00	4.444,30
3222	Auszahlungen für Verwaltungs- und Betriebsaufwand	300,00	300,00	11.025,47
3223	Auszahlungen für Leasing- und Mietaufwand	1.200,00	2.000,00	3.703,03
3224	Auszahlungen für Instandhaltung	11.100,00	39.400,00	6.893,38
3225	Sonstige Auszahlungen aus Sachaufwand	75.300,00	49.700,00	24.132,13
3226	Auszahlungen aus der Inanspruchnahme von Haftungen			
<b>323</b>	<b>Auszahlungen aus Transfers</b>	<b>1.600,00</b>	<b>8.100,00</b>	<b>22.836,62</b>
3231	Transferzahlungen an Träger des öffentlichen Rechts	600,00	600,00	404,60

**Kunst, Kultur und Kultus (Gruppe 3)**

MVAG	Mittelverwendungs- und aufbringungsgruppen (1. und 2. Ebene)	VA 2026	VA 2025	RA 2024
3232	Transferzahlungen an Beteiligungen			
3233	Transferzahlungen an Unternehmen (inkl. Finanzunternehmen)	1.000,00	1.000,00	932,02
3234	Transferzahlungen an Haushalte und Organisationen ohne Erwerbscharakter		6.500,00	21.500,00
3235	Transferzahlungen an das Ausland			
3236	Investitions- und Tilgungszuschüsse zwischen Unternehmungen und Betrieben der Gebietskörperschaft und der Gebietskörperschaft			
<b>324</b>	<b>Auszahlungen aus Finanzaufwand</b>	<b>0,00</b>	<b>0,00</b>	<b>0,00</b>
3241	Auszahlungen für Zinsen			
3242	Auszahlungen für Zinsen aus derivativen Finanzinstrumenten mit und ohne Grundgeschäft			
3243	Auszahlungen aus Gewinnentnahmen von marktbestimmten Betrieben			
3244	Sonstige Auszahlungen aus Finanzaufwendungen			
<b>32</b>	<b>Summe Auszahlungen operative Gebarung</b>	<b>92.600,00</b>	<b>102.600,00</b>	<b>73.034,93</b>
<b>SA1</b>	<b>Saldo (1) Geldfluss aus der operativen Gebarung (31 – 32)</b>	<b>-82.500,00</b>	<b>-69.400,00</b>	<b>-53.654,99</b>
<b>331</b>	<b>Einzahlungen aus der Investitionstätigkeit</b>	<b>0,00</b>	<b>0,00</b>	<b>0,00</b>
3311	Einzahlungen aus der Veräußerung von immateriellem Vermögen			
3312	Einzahlungen aus der Veräußerung von Grundstücken und Grundstückeinrichtungen			
3313	Einzahlungen aus der Veräußerung von Gebäuden und Bauten			
3314	Einzahlungen aus der Veräußerung von technischen Anlagen, Fahrzeugen und Maschinen			
3315	Einzahlungen aus der Veräußerung von Amts-, Betriebs- und Geschäftsausstattung			
3316	Einzahlungen aus der Veräußerung von Kulturgütern			
3317	Einzahlungen aus der Veräußerung von Beteiligungen			
3318	Einzahlungen aus der Veräußerung von kofinanzierten Schutzbauten			
<b>332</b>	<b>Einzahlungen aus der Rückzahlung von Darlehen sowie gewährten Vorschüssen</b>	<b>0,00</b>	<b>0,00</b>	<b>0,00</b>
3321	Einzahlungen aus Darlehen an Träger des öffentlichen Rechts			
3322	Einzahlungen aus Darlehen an Beteiligungen			
3323	Einzahlungen aus Darlehen an Unternehmen und Haushalte			
3325	Einzahlungen aus Vorschüssen und Anzahlungen			
<b>333</b>	<b>Einzahlungen aus Kapitaltransfers</b>	<b>0,00</b>	<b>0,00</b>	<b>0,00</b>
3331	Kapitaltransferzahlungen von Trägern des öffentlichen Rechts			
3332	Kapitaltransferzahlungen von Beteiligungen			
3333	Kapitaltransferzahlungen von Unternehmen			
3334	Kapitaltransferzahlungen von Haushalten und Organisationen ohne Erwerbscharakter			
3335	Kapitaltransferzahlungen vom Ausland			
<b>33</b>	<b>Summe Einzahlungen investive Gebarung</b>	<b>0,00</b>	<b>0,00</b>	<b>0,00</b>

**Kunst, Kultur und Kultus (Gruppe 3)**

MVAG	Mittelverwendungs- und aufbringungsgruppen (1. und 2. Ebene)	VA 2026	VA 2025	RA 2024
<b>341</b>	<b>Auszahlungen aus der Investitionstätigkeit</b>	<b>0,00</b>	<b>0,00</b>	<b>0,00</b>
3411	Auszahlungen für den Erwerb von immateriellem Vermögen			
3412	Auszahlungen für den Erwerb von Grundstücken und Grundstückseinrichtungen			
3413	Auszahlungen für den Erwerb von Gebäuden und Bauten			
3414	Auszahlungen für den Erwerb von technischen Anlagen, Fahrzeugen und Maschinen			
3415	Auszahlungen für den Erwerb von Amts-, Betriebs- und Geschäftsausstattung			
3416	Auszahlungen für den Erwerb von Kulturgütern			
3417	Auszahlungen für den Erwerb von Beteiligungen			
3418	Auszahlungen für den Erwerb von kofinanzierten Schutzbauten			
<b>342</b>	<b>Auszahlungen aus der Gewährung von Darlehen sowie gewährten Vorschüssen</b>	<b>0,00</b>	<b>0,00</b>	<b>0,00</b>
3421	Auszahlungen von Darlehen an Träger des öffentlichen Rechts			
3422	Auszahlungen von Darlehen an Beteiligungen			
3423	Auszahlungen von Darlehen an Unternehmen und Haushalte			
3425	Auszahlungen von Vorschüssen und Anzahlungen			
<b>343</b>	<b>Auszahlungen aus Kapitaltransfers</b>	<b>6.000,00</b>	<b>6.000,00</b>	<b>6.000,00</b>
3431	Kapitaltransferzahlungen an Träger des öffentlichen Rechts			
3432	Kapitaltransferzahlungen an Beteiligungen			
3433	Kapitaltransferzahlungen an Unternehmen (Finanzunternehmen)			
3434	Kapitaltransferzahlungen an Haushalte und Organisationen ohne Erwerbscharakter	6.000,00	6.000,00	6.000,00
3435	Kapitaltransferzahlungen an das Ausland			
<b>34</b>	<b>Summe Auszahlungen investive Gebarung</b>	<b>6.000,00</b>	<b>6.000,00</b>	<b>6.000,00</b>
<b>SA2</b>	<b>Saldo (2) Geldfluss aus der investiven Gebarung (33 – 34)</b>	<b>-6.000,00</b>	<b>-6.000,00</b>	<b>-6.000,00</b>
<b>SA3</b>	<b>Saldo (3) Nettofinanzierungssaldo (Saldo 1 + Saldo 2)</b>	<b>-88.500,00</b>	<b>-75.400,00</b>	<b>-59.654,99</b>
<b>351</b>	<b>Einzahlungen aus der Aufnahme von Finanzschulden</b>	<b>0,00</b>	<b>0,00</b>	<b>0,00</b>
3511	Einzahlungen aus empfangenen Darlehen von öffentlichen Körperschaften und Rechtsträgern			
3512	Einzahlungen aus empfangenen Darlehen von Beteiligungen			
3513	Einzahlungen aus empfangenen Darlehen von Unternehmen und privaten Haushalten			
3514	Einzahlungen aus Finanzschulden (Finanzunternehmen)			
3515	Einzahlungen aus Aufnahmen von Leasingverbindlichkeiten			
<b>353</b>	<b>Einzahlungen infolge eines Kapitaltausches bei derivativen Finanzinstrumenten mit Grundgeschäft</b>	<b>0,00</b>	<b>0,00</b>	<b>0,00</b>
3530	Einzahlungen infolge eines Kapitaltausches bei derivativen Finanzinstrumenten mit Grundgeschäft			
<b>355</b>	<b>Einzahlungen aus dem Abgang von Finanzinstrumenten</b>	<b>0,00</b>	<b>0,00</b>	<b>0,00</b>

**Kunst, Kultur und Kultus (Gruppe 3)**

MVAG	Mittelverwendungs- und aufbringungsgruppen (1. und 2. Ebene)	VA 2026	VA 2025	RA 2024
3550	Einzahlungen aus dem Abgang von Finanzinstrumenten			
<b>35</b>	<b>Summe Einzahlungen aus der Finanzierungstätigkeit</b>	<b>0,00</b>	<b>0,00</b>	<b>0,00</b>
<b>361</b>	<b>Auszahlungen aus der Tilgung von Finanzschulden</b>	<b>0,00</b>	<b>0,00</b>	<b>0,00</b>
3611	Auszahlungen aus empfangenen Darlehen von öffentlichen Körperschaften und Rechtsträgern			
3612	Auszahlungen aus empfangenen Darlehen von Beteiligungen			
3613	Auszahlungen aus empfangenen Darlehen von Unternehmen und privaten Haushalten			
3614	Auszahlungen aus Finanzschulden			
3615	Auszahlungen aus Rückzahlungen von Leasingverbindlichkeiten			
<b>363</b>	<b>Auszahlungen infolge eines Kapitaltausches bei derivativen Finanzinstrumenten mit Grundgeschäft</b>	<b>0,00</b>	<b>0,00</b>	<b>0,00</b>
3630	Auszahlungen infolge eines Kapitaltausches bei derivativen Finanzinstrumenten mit Grundgeschäft			
<b>365</b>	<b>Auszahlungen für den Erwerb von Finanzinstrumenten</b>	<b>0,00</b>	<b>0,00</b>	<b>0,00</b>
3650	Auszahlungen für den Erwerb von Finanzinstrumenten			
<b>36</b>	<b>Summe Auszahlungen aus der Finanzierungstätigkeit</b>	<b>0,00</b>	<b>0,00</b>	<b>0,00</b>
<b>SA4</b>	<b>Saldo (4) Geldfluss aus der Finanzierungstätigkeit (35 – 36)</b>	<b>0,00</b>	<b>0,00</b>	<b>0,00</b>
<b>SA5</b>	<b>Saldo (5) Geldfluss aus der voranschlagswirksamen Gebarung (Saldo 3 + Saldo 4)</b>	<b>-88.500,00</b>	<b>-75.400,00</b>	<b>-59.654,99</b>

**Soziale Wohlfahrt und Wohnbauförderung (Gruppe 4)**

<b>MVAG</b>	<b>Mittelverwendungs- und aufbringungsgruppen (1. und 2. Ebene)</b>	<b>VA 2026</b>	<b>VA 2025</b>	<b>RA 2024</b>
<b>311</b>	<b>Einzahlungen aus operativer Verwaltungstätigkeit</b>	<b>500,00</b>	<b>50.400,00</b>	<b>14.505,94</b>
3111	Einzahlungen aus eigenen Abgaben			
3112	Einzahlungen aus Ertragsanteilen			
3113	Einzahlungen aus Gebühren			
3114	Einzahlungen aus Leistungen			
3115	Einzahlungen aus Besitz und wirtschaftlicher Tätigkeit			
3116	Einzahlungen aus Veräußerung von geringwertigen Wirtschaftsgütern (GWG) und sonstige Einzahlungen	500,00	50.400,00	14.505,94
<b>312</b>	<b>Einzahlungen aus Transfers</b>	<b>44.000,00</b>	<b>43.500,00</b>	<b>46.090,28</b>
3121	Transferzahlungen von Trägern des öffentlichen Rechts	44.000,00	43.500,00	44.090,28
3122	Transferzahlungen von Beteiligungen			
3123	Transferzahlungen von Unternehmen (inkl. Finanzunternehmen)			
3124	Transferzahlungen von Haushalten und Organisationen ohne Erwerbscharakter			2.000,00
3125	Transferzahlungen vom Ausland			
3126	Investitions- und Tilgungszuschüsse zwischen Unternehmungen und Betrieben der Gebietskörperschaft und der Gebietskörperschaft			
<b>313</b>	<b>Einzahlungen aus Finanzerträgen</b>	<b>0,00</b>	<b>0,00</b>	<b>0,00</b>
3131	Einzahlungen aus Zinserträgen			
3132	Einzahlungen aus Zinsen aus derivativen Finanzinstrumenten mit und ohne Grundgeschäft			
3133	Einzahlungen aus Gewinnentnahmen von marktbestimmten Betrieben			
3134	Sonstige Einzahlungen aus Finanzerträgen			
3135	Einzahlungen aus Dividenden/Gewinnausschüttungen			
<b>31</b>	<b>Summe Einzahlungen operative Gebarung</b>	<b>44.500,00</b>	<b>93.900,00</b>	<b>60.596,22</b>
<b>321</b>	<b>Auszahlungen aus Personalaufwand</b>	<b>0,00</b>	<b>0,00</b>	<b>0,00</b>
3211	Auszahlungen für Personalaufwand (Bezüge, Nebengebühren, und Mehrleistungsvergütungen)			
3212	Auszahlungen für gesetzliche und freiwillige Sozialaufwendungen			
3213	Auszahlungen aus sonstigem Personalaufwand			
<b>322</b>	<b>Auszahlungen aus Sachaufwand</b>	<b>10.700,00</b>	<b>10.700,00</b>	<b>9.008,19</b>
3221	Auszahlungen für Gebrauchs- und Verbrauchsgüter, Handelswaren	600,00	600,00	490,00
3222	Auszahlungen für Verwaltungs- und Betriebsaufwand			
3223	Auszahlungen für Leasing- und Mietaufwand			
3224	Auszahlungen für Instandhaltung			
3225	Sonstige Auszahlungen aus Sachaufwand	10.100,00	10.100,00	8.518,19
3226	Auszahlungen aus der Inanspruchnahme von Haftungen			
<b>323</b>	<b>Auszahlungen aus Transfers</b>	<b>1.642.900,00</b>	<b>1.629.600,00</b>	<b>1.557.560,70</b>
3231	Transferzahlungen an Träger des öffentlichen Rechts	1.642.900,00	1.624.800,00	1.549.445,70

**Soziale Wohlfahrt und Wohnbauförderung (Gruppe 4)**

MVAG	Mittelverwendungs- und aufbringungsgruppen (1. und 2. Ebene)	VA 2026	VA 2025	RA 2024
3232	Transferzahlungen an Beteiligungen			
3233	Transferzahlungen an Unternehmen (inkl. Finanzunternehmen)			
3234	Transferzahlungen an Haushalte und Organisationen ohne Erwerbscharakter		4.800,00	8.115,00
3235	Transferzahlungen an das Ausland			
3236	Investitions- und Tilgungszuschüsse zwischen Unternehmungen und Betrieben der Gebietskörperschaft und der Gebietskörperschaft			
<b>324</b>	<b>Auszahlungen aus Finanzaufwand</b>	<b>0,00</b>	<b>0,00</b>	<b>0,00</b>
3241	Auszahlungen für Zinsen			
3242	Auszahlungen für Zinsen aus derivativen Finanzinstrumenten mit und ohne Grundgeschäft			
3243	Auszahlungen aus Gewinnentnahmen von marktbestimmten Betrieben			
3244	Sonstige Auszahlungen aus Finanzaufwendungen			
<b>32</b>	<b>Summe Auszahlungen operative Gebarung</b>	<b>1.653.600,00</b>	<b>1.640.300,00</b>	<b>1.566.568,89</b>
<b>SA1</b>	<b>Saldo (1) Geldfluss aus der operativen Gebarung (31 – 32)</b>	<b>-1.609.100,00</b>	<b>-1.546.400,00</b>	<b>-1.505.972,67</b>
<b>331</b>	<b>Einzahlungen aus der Investitionstätigkeit</b>	<b>0,00</b>	<b>0,00</b>	<b>0,00</b>
3311	Einzahlungen aus der Veräußerung von immateriellem Vermögen			
3312	Einzahlungen aus der Veräußerung von Grundstücken und Grundstückeinrichtungen			
3313	Einzahlungen aus der Veräußerung von Gebäuden und Bauten			
3314	Einzahlungen aus der Veräußerung von technischen Anlagen, Fahrzeugen und Maschinen			
3315	Einzahlungen aus der Veräußerung von Amts-, Betriebs- und Geschäftsausstattung			
3316	Einzahlungen aus der Veräußerung von Kulturgütern			
3317	Einzahlungen aus der Veräußerung von Beteiligungen			
3318	Einzahlungen aus der Veräußerung von kofinanzierten Schutzbauten			
<b>332</b>	<b>Einzahlungen aus der Rückzahlung von Darlehen sowie gewährten Vorschüssen</b>	<b>0,00</b>	<b>0,00</b>	<b>0,00</b>
3321	Einzahlungen aus Darlehen an Träger des öffentlichen Rechts			
3322	Einzahlungen aus Darlehen an Beteiligungen			
3323	Einzahlungen aus Darlehen an Unternehmen und Haushalte			
3325	Einzahlungen aus Vorschüssen und Anzahlungen			
<b>333</b>	<b>Einzahlungen aus Kapitaltransfers</b>	<b>0,00</b>	<b>0,00</b>	<b>0,00</b>
3331	Kapitaltransferzahlungen von Trägern des öffentlichen Rechts			
3332	Kapitaltransferzahlungen von Beteiligungen			
3333	Kapitaltransferzahlungen von Unternehmen			
3334	Kapitaltransferzahlungen von Haushalten und Organisationen ohne Erwerbscharakter			
3335	Kapitaltransferzahlungen vom Ausland			
<b>33</b>	<b>Summe Einzahlungen investive Gebarung</b>	<b>0,00</b>	<b>0,00</b>	<b>0,00</b>

**Soziale Wohlfahrt und Wohnbauförderung (Gruppe 4)**

MVAG	Mittelverwendungs- und aufbringungsgruppen (1. und 2. Ebene)	VA 2026	VA 2025	RA 2024
<b>341</b>	<b>Auszahlungen aus der Investitionstätigkeit</b>	<b>0,00</b>	<b>0,00</b>	<b>0,00</b>
3411	Auszahlungen für den Erwerb von immateriellem Vermögen			
3412	Auszahlungen für den Erwerb von Grundstücken und Grundstückseinrichtungen			
3413	Auszahlungen für den Erwerb von Gebäuden und Bauten			
3414	Auszahlungen für den Erwerb von technischen Anlagen, Fahrzeugen und Maschinen			
3415	Auszahlungen für den Erwerb von Amts-, Betriebs- und Geschäftsausstattung			
3416	Auszahlungen für den Erwerb von Kulturgütern			
3417	Auszahlungen für den Erwerb von Beteiligungen			
3418	Auszahlungen für den Erwerb von kofinanzierten Schutzbauten			
<b>342</b>	<b>Auszahlungen aus der Gewährung von Darlehen sowie gewährten Vorschüssen</b>	<b>0,00</b>	<b>0,00</b>	<b>0,00</b>
3421	Auszahlungen von Darlehen an Träger des öffentlichen Rechts			
3422	Auszahlungen von Darlehen an Beteiligungen			
3423	Auszahlungen von Darlehen an Unternehmen und Haushalte			
3425	Auszahlungen von Vorschüssen und Anzahlungen			
<b>343</b>	<b>Auszahlungen aus Kapitaltransfers</b>	<b>0,00</b>	<b>0,00</b>	<b>0,00</b>
3431	Kapitaltransferzahlungen an Träger des öffentlichen Rechts			
3432	Kapitaltransferzahlungen an Beteiligungen			
3433	Kapitaltransferzahlungen an Unternehmen (Finanzunternehmen)			
3434	Kapitaltransferzahlungen an Haushalte und Organisationen ohne Erwerbscharakter			
3435	Kapitaltransferzahlungen an das Ausland			
<b>34</b>	<b>Summe Auszahlungen investive Gebarung</b>	<b>0,00</b>	<b>0,00</b>	<b>0,00</b>
<b>SA2</b>	<b>Saldo (2) Geldfluss aus der investiven Gebarung (33 – 34)</b>	<b>0,00</b>	<b>0,00</b>	<b>0,00</b>
<b>SA3</b>	<b>Saldo (3) Nettofinanzierungssaldo (Saldo 1 + Saldo 2)</b>	<b>-1.609.100,00</b>	<b>-1.546.400,00</b>	<b>-1.505.972,67</b>
<b>351</b>	<b>Einzahlungen aus der Aufnahme von Finanzschulden</b>	<b>0,00</b>	<b>0,00</b>	<b>0,00</b>
3511	Einzahlungen aus empfangenen Darlehen von öffentlichen Körperschaften und Rechtsträgern			
3512	Einzahlungen aus empfangenen Darlehen von Beteiligungen			
3513	Einzahlungen aus empfangenen Darlehen von Unternehmen und privaten Haushalten			
3514	Einzahlungen aus Finanzschulden (Finanzunternehmen)			
3515	Einzahlungen aus Aufnahmen von Leasingverbindlichkeiten			
<b>353</b>	<b>Einzahlungen infolge eines Kapitaltausches bei derivativen Finanzinstrumenten mit Grundgeschäft</b>	<b>0,00</b>	<b>0,00</b>	<b>0,00</b>
3530	Einzahlungen infolge eines Kapitaltausches bei derivativen Finanzinstrumenten mit Grundgeschäft			
<b>355</b>	<b>Einzahlungen aus dem Abgang von Finanzinstrumenten</b>	<b>0,00</b>	<b>0,00</b>	<b>0,00</b>

**Soziale Wohlfahrt und Wohnbauförderung (Gruppe 4)**

MVAG	Mittelverwendungs- und aufbringungsgruppen (1. und 2. Ebene)	VA 2026	VA 2025	RA 2024
3550	Einzahlungen aus dem Abgang von Finanzinstrumenten			
<b>35</b>	<b>Summe Einzahlungen aus der Finanzierungstätigkeit</b>	<b>0,00</b>	<b>0,00</b>	<b>0,00</b>
<b>361</b>	<b>Auszahlungen aus der Tilgung von Finanzschulden</b>	<b>0,00</b>	<b>0,00</b>	<b>0,00</b>
3611	Auszahlungen aus empfangenen Darlehen von öffentlichen Körperschaften und Rechtsträgern			
3612	Auszahlungen aus empfangenen Darlehen von Beteiligungen			
3613	Auszahlungen aus empfangenen Darlehen von Unternehmen und privaten Haushalten			
3614	Auszahlungen aus Finanzschulden			
3615	Auszahlungen aus Rückzahlungen von Leasingverbindlichkeiten			
<b>363</b>	<b>Auszahlungen infolge eines Kapitaltausches bei derivativen Finanzinstrumenten mit Grundgeschäft</b>	<b>0,00</b>	<b>0,00</b>	<b>0,00</b>
3630	Auszahlungen infolge eines Kapitaltausches bei derivativen Finanzinstrumenten mit Grundgeschäft			
<b>365</b>	<b>Auszahlungen für den Erwerb von Finanzinstrumenten</b>	<b>0,00</b>	<b>0,00</b>	<b>0,00</b>
3650	Auszahlungen für den Erwerb von Finanzinstrumenten			
<b>36</b>	<b>Summe Auszahlungen aus der Finanzierungstätigkeit</b>	<b>0,00</b>	<b>0,00</b>	<b>0,00</b>
<b>SA4</b>	<b>Saldo (4) Geldfluss aus der Finanzierungstätigkeit (35 – 36)</b>	<b>0,00</b>	<b>0,00</b>	<b>0,00</b>
<b>SA5</b>	<b>Saldo (5) Geldfluss aus der voranschlagswirksamen Gebarung (Saldo 3 + Saldo 4)</b>	<b>-1.609.100,00</b>	<b>-1.546.400,00</b>	<b>-1.505.972,67</b>

## Gesundheit (Gruppe 5)

MVAG	Mittelverwendungs- und aufbringungsgruppen (1. und 2. Ebene)	VA 2026	VA 2025	RA 2024
<b>311</b>	<b>Einzahlungen aus operativer Verwaltungstätigkeit</b>	<b>0,00</b>	<b>16.900,00</b>	<b>0,00</b>
3111	Einzahlungen aus eigenen Abgaben			
3112	Einzahlungen aus Ertragsanteilen			
3113	Einzahlungen aus Gebühren			
3114	Einzahlungen aus Leistungen			
3115	Einzahlungen aus Besitz und wirtschaftlicher Tätigkeit			
3116	Einzahlungen aus Veräußerung von geringwertigen Wirtschaftsgütern (GWG) und sonstige Einzahlungen		16.900,00	
<b>312</b>	<b>Einzahlungen aus Transfers</b>	<b>0,00</b>	<b>25.500,00</b>	<b>560,00</b>
3121	Transferzahlungen von Trägern des öffentlichen Rechts		25.500,00	560,00
3122	Transferzahlungen von Beteiligungen			
3123	Transferzahlungen von Unternehmen (inkl. Finanzunternehmen)			
3124	Transferzahlungen von Haushalten und Organisationen ohne Erwerbscharakter			
3125	Transferzahlungen vom Ausland			
3126	Investitions- und Tilgungszuschüsse zwischen Unternehmungen und Betrieben der Gebietskörperschaft und der Gebietskörperschaft			
<b>313</b>	<b>Einzahlungen aus Finanzerträgen</b>	<b>0,00</b>	<b>0,00</b>	<b>0,00</b>
3131	Einzahlungen aus Zinserträgen			
3132	Einzahlungen aus Zinsen aus derivativen Finanzinstrumenten mit und ohne Grundgeschäft			
3133	Einzahlungen aus Gewinnentnahmen von marktbestimmten Betrieben			
3134	Sonstige Einzahlungen aus Finanzerträgen			
3135	Einzahlungen aus Dividenden/Gewinnausschüttungen			
<b>31</b>	<b>Summe Einzahlungen operative Gebarung</b>	<b>0,00</b>	<b>42.400,00</b>	<b>560,00</b>
<b>321</b>	<b>Auszahlungen aus Personalaufwand</b>	<b>0,00</b>	<b>0,00</b>	<b>0,00</b>
3211	Auszahlungen für Personalaufwand (Bezüge, Nebengebühren, und Mehrleistungsvergütungen)			
3212	Auszahlungen für gesetzliche und freiwillige Sozialaufwendungen			
3213	Auszahlungen aus sonstigem Personalaufwand			
<b>322</b>	<b>Auszahlungen aus Sachaufwand</b>	<b>10.000,00</b>	<b>8.600,00</b>	<b>7.761,26</b>
3221	Auszahlungen für Gebrauchs- und Verbrauchsgüter, Handelswaren			
3222	Auszahlungen für Verwaltungs- und Betriebsaufwand			
3223	Auszahlungen für Leasing- und Mietaufwand			
3224	Auszahlungen für Instandhaltung			
3225	Sonstige Auszahlungen aus Sachaufwand	10.000,00	8.600,00	7.761,26
3226	Auszahlungen aus der Inanspruchnahme von Haftungen			
<b>323</b>	<b>Auszahlungen aus Transfers</b>	<b>743.300,00</b>	<b>701.900,00</b>	<b>726.102,18</b>
3231	Transferzahlungen an Träger des öffentlichen Rechts	743.300,00	701.900,00	726.102,18

## Gesundheit (Gruppe 5)

MVAG	Mittelverwendungs- und aufbringungsgruppen (1. und 2. Ebene)	VA 2026	VA 2025	RA 2024
3232	Transferzahlungen an Beteiligungen			
3233	Transferzahlungen an Unternehmen (inkl. Finanzunternehmen)			
3234	Transferzahlungen an Haushalte und Organisationen ohne Erwerbscharakter			
3235	Transferzahlungen an das Ausland			
3236	Investitions- und Tilgungszuschüsse zwischen Unternehmungen und Betrieben der Gebietskörperschaft und der Gebietskörperschaft			
<b>324</b>	<b>Auszahlungen aus Finanzaufwand</b>	<b>0,00</b>	<b>0,00</b>	<b>0,00</b>
3241	Auszahlungen für Zinsen			
3242	Auszahlungen für Zinsen aus derivativen Finanzinstrumenten mit und ohne Grundgeschäft			
3243	Auszahlungen aus Gewinnentnahmen von marktbestimmten Betrieben			
3244	Sonstige Auszahlungen aus Finanzaufwendungen			
<b>32</b>	<b>Summe Auszahlungen operative Gebarung</b>	<b>753.300,00</b>	<b>710.500,00</b>	<b>733.863,44</b>
<b>SA1</b>	<b>Saldo (1) Geldfluss aus der operativen Gebarung (31 – 32)</b>	<b>-753.300,00</b>	<b>-668.100,00</b>	<b>-733.303,44</b>
<b>331</b>	<b>Einzahlungen aus der Investitionstätigkeit</b>	<b>0,00</b>	<b>0,00</b>	<b>0,00</b>
3311	Einzahlungen aus der Veräußerung von immateriellem Vermögen			
3312	Einzahlungen aus der Veräußerung von Grundstücken und Grundstückeinrichtungen			
3313	Einzahlungen aus der Veräußerung von Gebäuden und Bauten			
3314	Einzahlungen aus der Veräußerung von technischen Anlagen, Fahrzeugen und Maschinen			
3315	Einzahlungen aus der Veräußerung von Amts-, Betriebs- und Geschäftsausstattung			
3316	Einzahlungen aus der Veräußerung von Kulturgütern			
3317	Einzahlungen aus der Veräußerung von Beteiligungen			
3318	Einzahlungen aus der Veräußerung von kofinanzierten Schutzbauten			
<b>332</b>	<b>Einzahlungen aus der Rückzahlung von Darlehen sowie gewährten Vorschüssen</b>	<b>0,00</b>	<b>0,00</b>	<b>0,00</b>
3321	Einzahlungen aus Darlehen an Träger des öffentlichen Rechts			
3322	Einzahlungen aus Darlehen an Beteiligungen			
3323	Einzahlungen aus Darlehen an Unternehmen und Haushalte			
3325	Einzahlungen aus Vorschüssen und Anzahlungen			
<b>333</b>	<b>Einzahlungen aus Kapitaltransfers</b>	<b>0,00</b>	<b>0,00</b>	<b>0,00</b>
3331	Kapitaltransferzahlungen von Trägern des öffentlichen Rechts			
3332	Kapitaltransferzahlungen von Beteiligungen			
3333	Kapitaltransferzahlungen von Unternehmen			
3334	Kapitaltransferzahlungen von Haushalten und Organisationen ohne Erwerbscharakter			
3335	Kapitaltransferzahlungen vom Ausland			
<b>33</b>	<b>Summe Einzahlungen investive Gebarung</b>	<b>0,00</b>	<b>0,00</b>	<b>0,00</b>

**Gesundheit (Gruppe 5)**

MVAG	Mittelverwendungs- und aufbringungsgruppen (1. und 2. Ebene)	VA 2026	VA 2025	RA 2024
<b>341</b>	<b>Auszahlungen aus der Investitionstätigkeit</b>	<b>0,00</b>	<b>0,00</b>	<b>0,00</b>
3411	Auszahlungen für den Erwerb von immateriellem Vermögen			
3412	Auszahlungen für den Erwerb von Grundstücken und Grundstückseinrichtungen			
3413	Auszahlungen für den Erwerb von Gebäuden und Bauten			
3414	Auszahlungen für den Erwerb von technischen Anlagen, Fahrzeugen und Maschinen			
3415	Auszahlungen für den Erwerb von Amts-, Betriebs- und Geschäftsausstattung			
3416	Auszahlungen für den Erwerb von Kulturgütern			
3417	Auszahlungen für den Erwerb von Beteiligungen			
3418	Auszahlungen für den Erwerb von kofinanzierten Schutzbauten			
<b>342</b>	<b>Auszahlungen aus der Gewährung von Darlehen sowie gewährten Vorschüssen</b>	<b>0,00</b>	<b>0,00</b>	<b>0,00</b>
3421	Auszahlungen von Darlehen an Träger des öffentlichen Rechts			
3422	Auszahlungen von Darlehen an Beteiligungen			
3423	Auszahlungen von Darlehen an Unternehmen und Haushalte			
3425	Auszahlungen von Vorschüssen und Anzahlungen			
<b>343</b>	<b>Auszahlungen aus Kapitaltransfers</b>	<b>0,00</b>	<b>0,00</b>	<b>0,00</b>
3431	Kapitaltransferzahlungen an Träger des öffentlichen Rechts			
3432	Kapitaltransferzahlungen an Beteiligungen			
3433	Kapitaltransferzahlungen an Unternehmen (Finanzunternehmen)			
3434	Kapitaltransferzahlungen an Haushalte und Organisationen ohne Erwerbscharakter			
3435	Kapitaltransferzahlungen an das Ausland			
<b>34</b>	<b>Summe Auszahlungen investive Gebarung</b>	<b>0,00</b>	<b>0,00</b>	<b>0,00</b>
<b>SA2</b>	<b>Saldo (2) Geldfluss aus der investiven Gebarung (33 – 34)</b>	<b>0,00</b>	<b>0,00</b>	<b>0,00</b>
<b>SA3</b>	<b>Saldo (3) Nettofinanzierungssaldo (Saldo 1 + Saldo 2)</b>	<b>-753.300,00</b>	<b>-668.100,00</b>	<b>-733.303,44</b>
<b>351</b>	<b>Einzahlungen aus der Aufnahme von Finanzschulden</b>	<b>0,00</b>	<b>0,00</b>	<b>0,00</b>
3511	Einzahlungen aus empfangenen Darlehen von öffentlichen Körperschaften und Rechtsträgern			
3512	Einzahlungen aus empfangenen Darlehen von Beteiligungen			
3513	Einzahlungen aus empfangenen Darlehen von Unternehmen und privaten Haushalten			
3514	Einzahlungen aus Finanzschulden (Finanzunternehmen)			
3515	Einzahlungen aus Aufnahmen von Leasingverbindlichkeiten			
<b>353</b>	<b>Einzahlungen infolge eines Kapitaltausches bei derivativen Finanzinstrumenten mit Grundgeschäft</b>	<b>0,00</b>	<b>0,00</b>	<b>0,00</b>
3530	Einzahlungen infolge eines Kapitaltausches bei derivativen Finanzinstrumenten mit Grundgeschäft			
<b>355</b>	<b>Einzahlungen aus dem Abgang von Finanzinstrumenten</b>	<b>0,00</b>	<b>0,00</b>	<b>0,00</b>

## Gesundheit (Gruppe 5)

MVAG	Mittelverwendungs- und aufbringungsgruppen (1. und 2. Ebene)	VA 2026	VA 2025	RA 2024
3550	Einzahlungen aus dem Abgang von Finanzinstrumenten			
<b>35</b>	<b>Summe Einzahlungen aus der Finanzierungstätigkeit</b>	<b>0,00</b>	<b>0,00</b>	<b>0,00</b>
<b>361</b>	<b>Auszahlungen aus der Tilgung von Finanzschulden</b>	<b>0,00</b>	<b>0,00</b>	<b>0,00</b>
3611	Auszahlungen aus empfangenen Darlehen von öffentlichen Körperschaften und Rechtsträgern			
3612	Auszahlungen aus empfangenen Darlehen von Beteiligungen			
3613	Auszahlungen aus empfangenen Darlehen von Unternehmen und privaten Haushalten			
3614	Auszahlungen aus Finanzschulden			
3615	Auszahlungen aus Rückzahlungen von Leasingverbindlichkeiten			
<b>363</b>	<b>Auszahlungen infolge eines Kapitaltausches bei derivativen Finanzinstrumenten mit Grundgeschäft</b>	<b>0,00</b>	<b>0,00</b>	<b>0,00</b>
3630	Auszahlungen infolge eines Kapitaltausches bei derivativen Finanzinstrumenten mit Grundgeschäft			
<b>365</b>	<b>Auszahlungen für den Erwerb von Finanzinstrumenten</b>	<b>0,00</b>	<b>0,00</b>	<b>0,00</b>
3650	Auszahlungen für den Erwerb von Finanzinstrumenten			
<b>36</b>	<b>Summe Auszahlungen aus der Finanzierungstätigkeit</b>	<b>0,00</b>	<b>0,00</b>	<b>0,00</b>
<b>SA4</b>	<b>Saldo (4) Geldfluss aus der Finanzierungstätigkeit (35 – 36)</b>	<b>0,00</b>	<b>0,00</b>	<b>0,00</b>
<b>SA5</b>	<b>Saldo (5) Geldfluss aus der voranschlagswirksamen Gebarung (Saldo 3 + Saldo 4)</b>	<b>-753.300,00</b>	<b>-668.100,00</b>	<b>-733.303,44</b>

**Straßen- und Wasserbau, Verkehr (Gruppe 6)**

MVAG	Mittelverwendungs- und aufbringungsgruppen (1. und 2. Ebene)	VA 2026	VA 2025	RA 2024
<b>311</b>	<b>Einzahlungen aus operativer Verwaltungstätigkeit</b>	<b>2.000,00</b>	<b>45.600,00</b>	<b>4.099,08</b>
3111	Einzahlungen aus eigenen Abgaben			
3112	Einzahlungen aus Ertragsanteilen			
3113	Einzahlungen aus Gebühren			
3114	Einzahlungen aus Leistungen			
3115	Einzahlungen aus Besitz und wirtschaftlicher Tätigkeit	500,00	500,00	2.188,34
3116	Einzahlungen aus Veräußerung von geringwertigen Wirtschaftsgütern (GWG) und sonstige Einzahlungen	1.500,00	45.100,00	1.910,74
<b>312</b>	<b>Einzahlungen aus Transfers</b>	<b>219.700,00</b>	<b>150.000,00</b>	<b>133.022,13</b>
3121	Transferzahlungen von Trägern des öffentlichen Rechts	109.700,00	50.000,00	57.000,00
3122	Transferzahlungen von Beteiligungen			
3123	Transferzahlungen von Unternehmen (inkl. Finanzunternehmen)			
3124	Transferzahlungen von Haushalten und Organisationen ohne Erwerbscharakter	110.000,00	100.000,00	76.022,13
3125	Transferzahlungen vom Ausland			
3126	Investitions- und Tilgungszuschüsse zwischen Unternehmungen und Betrieben der Gebietskörperschaft und der Gebietskörperschaft			
<b>313</b>	<b>Einzahlungen aus Finanzerträgen</b>	<b>100,00</b>	<b>700,00</b>	<b>918,10</b>
3131	Einzahlungen aus Zinserträgen	100,00	700,00	918,10
3132	Einzahlungen aus Zinsen aus derivativen Finanzinstrumenten mit und ohne Grundgeschäft			
3133	Einzahlungen aus Gewinnentnahmen von marktbestimmten Betrieben			
3134	Sonstige Einzahlungen aus Finanzerträgen			
3135	Einzahlungen aus Dividenden/Gewinnausschüttungen			
<b>31</b>	<b>Summe Einzahlungen operative Gebarung</b>	<b>221.800,00</b>	<b>196.300,00</b>	<b>138.039,31</b>
<b>321</b>	<b>Auszahlungen aus Personalaufwand</b>	<b>0,00</b>	<b>0,00</b>	<b>0,00</b>
3211	Auszahlungen für Personalaufwand (Bezüge, Nebengebühren, und Mehrleistungsvergütungen)			
3212	Auszahlungen für gesetzliche und freiwillige Sozialaufwendungen			
3213	Auszahlungen aus sonstigem Personalaufwand			
<b>322</b>	<b>Auszahlungen aus Sachaufwand</b>	<b>510.700,00</b>	<b>432.000,00</b>	<b>396.804,06</b>
3221	Auszahlungen für Gebrauchs- und Verbrauchsgüter, Handelswaren	18.600,00	28.500,00	19.165,93
3222	Auszahlungen für Verwaltungs- und Betriebsaufwand	200,00	200,00	125,25
3223	Auszahlungen für Leasing- und Mietaufwand	3.100,00	3.000,00	2.969,42
3224	Auszahlungen für Instandhaltung	221.000,00	212.200,00	186.088,11
3225	Sonstige Auszahlungen aus Sachaufwand	267.800,00	188.100,00	188.455,35
3226	Auszahlungen aus der Inanspruchnahme von Haftungen			
<b>323</b>	<b>Auszahlungen aus Transfers</b>	<b>71.400,00</b>	<b>56.400,00</b>	<b>68.263,00</b>
3231	Transferzahlungen an Träger des öffentlichen Rechts	44.400,00	29.400,00	41.250,00

**Straßen- und Wasserbau, Verkehr (Gruppe 6)**

MVAG	Mittelverwendungs- und aufbringungsgruppen (1. und 2. Ebene)	VA 2026	VA 2025	RA 2024
3232	Transferzahlungen an Beteiligungen			
3233	Transferzahlungen an Unternehmen (inkl. Finanzunternehmen)	27.000,00	27.000,00	27.013,00
3234	Transferzahlungen an Haushalte und Organisationen ohne Erwerbscharakter			
3235	Transferzahlungen an das Ausland			
3236	Investitions- und Tilgungszuschüsse zwischen Unternehmungen und Betrieben der Gebietskörperschaft und der Gebietskörperschaft			
<b>324</b>	<b>Auszahlungen aus Finanzaufwand</b>	<b>0,00</b>	<b>0,00</b>	<b>0,00</b>
3241	Auszahlungen für Zinsen			
3242	Auszahlungen für Zinsen aus derivativen Finanzinstrumenten mit und ohne Grundgeschäft			
3243	Auszahlungen aus Gewinnentnahmen von marktbestimmten Betrieben			
3244	Sonstige Auszahlungen aus Finanzaufwendungen			
<b>32</b>	<b>Summe Auszahlungen operative Gebarung</b>	<b>582.100,00</b>	<b>488.400,00</b>	<b>465.067,06</b>
<b>SA1</b>	<b>Saldo (1) Geldfluss aus der operativen Gebarung (31 – 32)</b>	<b>-360.300,00</b>	<b>-292.100,00</b>	<b>-327.027,75</b>
<b>331</b>	<b>Einzahlungen aus der Investitionstätigkeit</b>	<b>0,00</b>	<b>16.400,00</b>	<b>0,00</b>
3311	Einzahlungen aus der Veräußerung von immateriellem Vermögen			
3312	Einzahlungen aus der Veräußerung von Grundstücken und Grundstückeinrichtungen		16.400,00	
3313	Einzahlungen aus der Veräußerung von Gebäuden und Bauten			
3314	Einzahlungen aus der Veräußerung von technischen Anlagen, Fahrzeugen und Maschinen			
3315	Einzahlungen aus der Veräußerung von Amts-, Betriebs- und Geschäftsausstattung			
3316	Einzahlungen aus der Veräußerung von Kulturgütern			
3317	Einzahlungen aus der Veräußerung von Beteiligungen			
3318	Einzahlungen aus der Veräußerung von kofinanzierten Schutzbauten			
<b>332</b>	<b>Einzahlungen aus der Rückzahlung von Darlehen sowie gewährten Vorschüssen</b>	<b>0,00</b>	<b>0,00</b>	<b>0,00</b>
3321	Einzahlungen aus Darlehen an Träger des öffentlichen Rechts			
3322	Einzahlungen aus Darlehen an Beteiligungen			
3323	Einzahlungen aus Darlehen an Unternehmen und Haushalte			
3325	Einzahlungen aus Vorschüssen und Anzahlungen			
<b>333</b>	<b>Einzahlungen aus Kapitaltransfers</b>	<b>79.800,00</b>	<b>120.000,00</b>	<b>0,00</b>
3331	Kapitaltransferzahlungen von Trägern des öffentlichen Rechts	79.800,00	71.000,00	
3332	Kapitaltransferzahlungen von Beteiligungen			
3333	Kapitaltransferzahlungen von Unternehmen			
3334	Kapitaltransferzahlungen von Haushalten und Organisationen ohne Erwerbscharakter		49.000,00	
3335	Kapitaltransferzahlungen vom Ausland			
<b>33</b>	<b>Summe Einzahlungen investive Gebarung</b>	<b>79.800,00</b>	<b>136.400,00</b>	<b>0,00</b>

**Straßen- und Wasserbau, Verkehr (Gruppe 6)**

MVAG	Mittelverwendungs- und aufbringungsgruppen (1. und 2. Ebene)	VA 2026	VA 2025	RA 2024
<b>341</b>	<b>Auszahlungen aus der Investitionstätigkeit</b>	<b>14.500,00</b>	<b>391.400,00</b>	<b>33.452,22</b>
3411	Auszahlungen für den Erwerb von immateriellem Vermögen			
3412	Auszahlungen für den Erwerb von Grundstücken und Grundstückseinrichtungen	14.500,00	391.400,00	33.452,22
3413	Auszahlungen für den Erwerb von Gebäuden und Bauten			
3414	Auszahlungen für den Erwerb von technischen Anlagen, Fahrzeugen und Maschinen			
3415	Auszahlungen für den Erwerb von Amts-, Betriebs- und Geschäftsausstattung			
3416	Auszahlungen für den Erwerb von Kulturgütern			
3417	Auszahlungen für den Erwerb von Beteiligungen			
3418	Auszahlungen für den Erwerb von kofinanzierten Schutzbauten			
<b>342</b>	<b>Auszahlungen aus der Gewährung von Darlehen sowie gewährten Vorschüssen</b>	<b>0,00</b>	<b>0,00</b>	<b>0,00</b>
3421	Auszahlungen von Darlehen an Träger des öffentlichen Rechts			
3422	Auszahlungen von Darlehen an Beteiligungen			
3423	Auszahlungen von Darlehen an Unternehmen und Haushalte			
3425	Auszahlungen von Vorschüssen und Anzahlungen			
<b>343</b>	<b>Auszahlungen aus Kapitaltransfers</b>	<b>61.500,00</b>	<b>61.500,00</b>	<b>23.812,09</b>
3431	Kapitaltransferzahlungen an Träger des öffentlichen Rechts			12.778,09
3432	Kapitaltransferzahlungen an Beteiligungen			
3433	Kapitaltransferzahlungen an Unternehmen (Finanzunternehmen)	61.500,00	61.500,00	11.034,00
3434	Kapitaltransferzahlungen an Haushalte und Organisationen ohne Erwerbscharakter			
3435	Kapitaltransferzahlungen an das Ausland			
<b>34</b>	<b>Summe Auszahlungen investive Gebarung</b>	<b>76.000,00</b>	<b>452.900,00</b>	<b>57.264,31</b>
<b>SA2</b>	<b>Saldo (2) Geldfluss aus der investiven Gebarung (33 – 34)</b>	<b>3.800,00</b>	<b>-316.500,00</b>	<b>-57.264,31</b>
<b>SA3</b>	<b>Saldo (3) Nettofinanzierungssaldo (Saldo 1 + Saldo 2)</b>	<b>-356.500,00</b>	<b>-608.600,00</b>	<b>-384.292,06</b>
<b>351</b>	<b>Einzahlungen aus der Aufnahme von Finanzschulden</b>	<b>0,00</b>	<b>40.000,00</b>	<b>0,00</b>
3511	Einzahlungen aus empfangenen Darlehen von öffentlichen Körperschaften und Rechtsträgern		40.000,00	
3512	Einzahlungen aus empfangenen Darlehen von Beteiligungen			
3513	Einzahlungen aus empfangenen Darlehen von Unternehmen und privaten Haushalten			
3514	Einzahlungen aus Finanzschulden (Finanzunternehmen)			
3515	Einzahlungen aus Aufnahmen von Leasingverbindlichkeiten			
<b>353</b>	<b>Einzahlungen infolge eines Kapitaltausches bei derivativen Finanzinstrumenten mit Grundgeschäft</b>	<b>0,00</b>	<b>0,00</b>	<b>0,00</b>
3530	Einzahlungen infolge eines Kapitaltausches bei derivativen Finanzinstrumenten mit Grundgeschäft			
<b>355</b>	<b>Einzahlungen aus dem Abgang von Finanzinstrumenten</b>	<b>0,00</b>	<b>0,00</b>	<b>0,00</b>

**Straßen- und Wasserbau, Verkehr (Gruppe 6)**

MVAG	Mittelverwendungs- und aufbringungsgruppen (1. und 2. Ebene)	VA 2026	VA 2025	RA 2024
3550	Einzahlungen aus dem Abgang von Finanzinstrumenten			
<b>35</b>	<b>Summe Einzahlungen aus der Finanzierungstätigkeit</b>	<b>0,00</b>	<b>40.000,00</b>	<b>0,00</b>
<b>361</b>	<b>Auszahlungen aus der Tilgung von Finanzschulden</b>	<b>0,00</b>	<b>0,00</b>	<b>0,00</b>
3611	Auszahlungen aus empfangenen Darlehen von öffentlichen Körperschaften und Rechtsträgern			
3612	Auszahlungen aus empfangenen Darlehen von Beteiligungen			
3613	Auszahlungen aus empfangenen Darlehen von Unternehmen und privaten Haushalten			
3614	Auszahlungen aus Finanzschulden			
3615	Auszahlungen aus Rückzahlungen von Leasingverbindlichkeiten			
<b>363</b>	<b>Auszahlungen infolge eines Kapitaltausches bei derivativen Finanzinstrumenten mit Grundgeschäft</b>	<b>0,00</b>	<b>0,00</b>	<b>0,00</b>
3630	Auszahlungen infolge eines Kapitaltausches bei derivativen Finanzinstrumenten mit Grundgeschäft			
<b>365</b>	<b>Auszahlungen für den Erwerb von Finanzinstrumenten</b>	<b>0,00</b>	<b>0,00</b>	<b>0,00</b>
3650	Auszahlungen für den Erwerb von Finanzinstrumenten			
<b>36</b>	<b>Summe Auszahlungen aus der Finanzierungstätigkeit</b>	<b>0,00</b>	<b>0,00</b>	<b>0,00</b>
<b>SA4</b>	<b>Saldo (4) Geldfluss aus der Finanzierungstätigkeit (35 – 36)</b>	<b>0,00</b>	<b>40.000,00</b>	<b>0,00</b>
<b>SA5</b>	<b>Saldo (5) Geldfluss aus der voranschlagswirksamen Gebarung (Saldo 3 + Saldo 4)</b>	<b>-356.500,00</b>	<b>-568.600,00</b>	<b>-384.292,06</b>

**Wirtschaftsförderung (Gruppe 7)**

<b>MVAG</b>	<b>Mittelverwendungs- und aufbringungsgruppen (1. und 2. Ebene)</b>	<b>VA 2026</b>	<b>VA 2025</b>	<b>RA 2024</b>
<b>311</b>	<b>Einzahlungen aus operativer Verwaltungstätigkeit</b>	<b>2.200,00</b>	<b>700,00</b>	<b>2.336,77</b>
3111	Einzahlungen aus eigenen Abgaben			
3112	Einzahlungen aus Ertragsanteilen			
3113	Einzahlungen aus Gebühren			
3114	Einzahlungen aus Leistungen			
3115	Einzahlungen aus Besitz und wirtschaftlicher Tätigkeit	2.200,00	700,00	2.336,77
3116	Einzahlungen aus Veräußerung von geringwertigen Wirtschaftsgütern (GWG) und sonstige Einzahlungen			
<b>312</b>	<b>Einzahlungen aus Transfers</b>	<b>0,00</b>	<b>0,00</b>	<b>0,00</b>
3121	Transferzahlungen von Trägern des öffentlichen Rechts			
3122	Transferzahlungen von Beteiligungen			
3123	Transferzahlungen von Unternehmen (inkl. Finanzunternehmen)			
3124	Transferzahlungen von Haushalten und Organisationen ohne Erwerbscharakter			
3125	Transferzahlungen vom Ausland			
3126	Investitions- und Tilgungszuschüsse zwischen Unternehmungen und Betrieben der Gebietskörperschaft und der Gebietskörperschaft			
<b>313</b>	<b>Einzahlungen aus Finanzerträgen</b>	<b>100,00</b>	<b>100,00</b>	<b>274,85</b>
3131	Einzahlungen aus Zinserträgen	100,00	100,00	274,85
3132	Einzahlungen aus Zinsen aus derivativen Finanzinstrumenten mit und ohne Grundgeschäft			
3133	Einzahlungen aus Gewinnentnahmen von marktbestimmten Betrieben			
3134	Sonstige Einzahlungen aus Finanzerträgen			
3135	Einzahlungen aus Dividenden/Gewinnausschüttungen			
<b>31</b>	<b>Summe Einzahlungen operative Gebarung</b>	<b>2.300,00</b>	<b>800,00</b>	<b>2.611,62</b>
<b>321</b>	<b>Auszahlungen aus Personalaufwand</b>	<b>0,00</b>	<b>0,00</b>	<b>0,00</b>
3211	Auszahlungen für Personalaufwand (Bezüge, Nebengebühren, und Mehrleistungsvergütungen)			
3212	Auszahlungen für gesetzliche und freiwillige Sozialaufwendungen			
3213	Auszahlungen aus sonstigem Personalaufwand			
<b>322</b>	<b>Auszahlungen aus Sachaufwand</b>	<b>45.200,00</b>	<b>35.200,00</b>	<b>81.584,37</b>
3221	Auszahlungen für Gebrauchs- und Verbrauchsgüter, Handelswaren			
3222	Auszahlungen für Verwaltungs- und Betriebsaufwand			
3223	Auszahlungen für Leasing- und Mietaufwand			
3224	Auszahlungen für Instandhaltung			
3225	Sonstige Auszahlungen aus Sachaufwand	45.200,00	35.200,00	81.584,37
3226	Auszahlungen aus der Inanspruchnahme von Haftungen			
<b>323</b>	<b>Auszahlungen aus Transfers</b>	<b>644.500,00</b>	<b>614.500,00</b>	<b>598.495,31</b>
3231	Transferzahlungen an Träger des öffentlichen Rechts	600,00	600,00	497,29

**Wirtschaftsförderung (Gruppe 7)**

MVAG	Mittelverwendungs- und aufbringungsgruppen (1. und 2. Ebene)	VA 2026	VA 2025	RA 2024
3232	Transferzahlungen an Beteiligungen			
3233	Transferzahlungen an Unternehmen (inkl. Finanzunternehmen)	303.800,00	307.500,00	271.751,03
3234	Transferzahlungen an Haushalte und Organisationen ohne Erwerbscharakter	340.100,00	306.400,00	326.246,99
3235	Transferzahlungen an das Ausland			
3236	Investitions- und Tilgungszuschüsse zwischen Unternehmungen und Betrieben der Gebietskörperschaft und der Gebietskörperschaft			
<b>324</b>	<b>Auszahlungen aus Finanzaufwand</b>	<b>0,00</b>	<b>0,00</b>	<b>0,00</b>
3241	Auszahlungen für Zinsen			
3242	Auszahlungen für Zinsen aus derivativen Finanzinstrumenten mit und ohne Grundgeschäft			
3243	Auszahlungen aus Gewinnentnahmen von marktbestimmten Betrieben			
3244	Sonstige Auszahlungen aus Finanzaufwendungen			
<b>32</b>	<b>Summe Auszahlungen operative Gebarung</b>	<b>689.700,00</b>	<b>649.700,00</b>	<b>680.079,68</b>
<b>SA1</b>	<b>Saldo (1) Geldfluss aus der operativen Gebarung (31 – 32)</b>	<b>-687.400,00</b>	<b>-648.900,00</b>	<b>-677.468,06</b>
<b>331</b>	<b>Einzahlungen aus der Investitionstätigkeit</b>	<b>0,00</b>	<b>0,00</b>	<b>0,00</b>
3311	Einzahlungen aus der Veräußerung von immateriellem Vermögen			
3312	Einzahlungen aus der Veräußerung von Grundstücken und Grundstückeinrichtungen			
3313	Einzahlungen aus der Veräußerung von Gebäuden und Bauten			
3314	Einzahlungen aus der Veräußerung von technischen Anlagen, Fahrzeugen und Maschinen			
3315	Einzahlungen aus der Veräußerung von Amts-, Betriebs- und Geschäftsausstattung			
3316	Einzahlungen aus der Veräußerung von Kulturgütern			
3317	Einzahlungen aus der Veräußerung von Beteiligungen			
3318	Einzahlungen aus der Veräußerung von kofinanzierten Schutzbauten			
<b>332</b>	<b>Einzahlungen aus der Rückzahlung von Darlehen sowie gewährten Vorschüssen</b>	<b>0,00</b>	<b>0,00</b>	<b>0,00</b>
3321	Einzahlungen aus Darlehen an Träger des öffentlichen Rechts			
3322	Einzahlungen aus Darlehen an Beteiligungen			
3323	Einzahlungen aus Darlehen an Unternehmen und Haushalte			
3325	Einzahlungen aus Vorschüssen und Anzahlungen			
<b>333</b>	<b>Einzahlungen aus Kapitaltransfers</b>	<b>0,00</b>	<b>0,00</b>	<b>0,00</b>
3331	Kapitaltransferzahlungen von Trägern des öffentlichen Rechts			
3332	Kapitaltransferzahlungen von Beteiligungen			
3333	Kapitaltransferzahlungen von Unternehmen			
3334	Kapitaltransferzahlungen von Haushalten und Organisationen ohne Erwerbscharakter			
3335	Kapitaltransferzahlungen vom Ausland			
<b>33</b>	<b>Summe Einzahlungen investive Gebarung</b>	<b>0,00</b>	<b>0,00</b>	<b>0,00</b>

**Wirtschaftsförderung (Gruppe 7)**

MVAG	Mittelverwendungs- und aufbringungsgruppen (1. und 2. Ebene)	VA 2026	VA 2025	RA 2024
<b>341</b>	<b>Auszahlungen aus der Investitionstätigkeit</b>	<b>0,00</b>	<b>0,00</b>	<b>0,00</b>
3411	Auszahlungen für den Erwerb von immateriellem Vermögen			
3412	Auszahlungen für den Erwerb von Grundstücken und Grundstückseinrichtungen			
3413	Auszahlungen für den Erwerb von Gebäuden und Bauten			
3414	Auszahlungen für den Erwerb von technischen Anlagen, Fahrzeugen und Maschinen			
3415	Auszahlungen für den Erwerb von Amts-, Betriebs- und Geschäftsausstattung			
3416	Auszahlungen für den Erwerb von Kulturgütern			
3417	Auszahlungen für den Erwerb von Beteiligungen			
3418	Auszahlungen für den Erwerb von kofinanzierten Schutzbauten			
<b>342</b>	<b>Auszahlungen aus der Gewährung von Darlehen sowie gewährten Vorschüssen</b>	<b>0,00</b>	<b>0,00</b>	<b>0,00</b>
3421	Auszahlungen von Darlehen an Träger des öffentlichen Rechts			
3422	Auszahlungen von Darlehen an Beteiligungen			
3423	Auszahlungen von Darlehen an Unternehmen und Haushalte			
3425	Auszahlungen von Vorschüssen und Anzahlungen			
<b>343</b>	<b>Auszahlungen aus Kapitaltransfers</b>	<b>0,00</b>	<b>0,00</b>	<b>0,00</b>
3431	Kapitaltransferzahlungen an Träger des öffentlichen Rechts			
3432	Kapitaltransferzahlungen an Beteiligungen			
3433	Kapitaltransferzahlungen an Unternehmen (Finanzunternehmen)			
3434	Kapitaltransferzahlungen an Haushalte und Organisationen ohne Erwerbscharakter			
3435	Kapitaltransferzahlungen an das Ausland			
<b>34</b>	<b>Summe Auszahlungen investive Gebarung</b>	<b>0,00</b>	<b>0,00</b>	<b>0,00</b>
<b>SA2</b>	<b>Saldo (2) Geldfluss aus der investiven Gebarung (33 – 34)</b>	<b>0,00</b>	<b>0,00</b>	<b>0,00</b>
<b>SA3</b>	<b>Saldo (3) Nettofinanzierungssaldo (Saldo 1 + Saldo 2)</b>	<b>-687.400,00</b>	<b>-648.900,00</b>	<b>-677.468,06</b>
<b>351</b>	<b>Einzahlungen aus der Aufnahme von Finanzschulden</b>	<b>0,00</b>	<b>0,00</b>	<b>0,00</b>
3511	Einzahlungen aus empfangenen Darlehen von öffentlichen Körperschaften und Rechtsträgern			
3512	Einzahlungen aus empfangenen Darlehen von Beteiligungen			
3513	Einzahlungen aus empfangenen Darlehen von Unternehmen und privaten Haushalten			
3514	Einzahlungen aus Finanzschulden (Finanzunternehmen)			
3515	Einzahlungen aus Aufnahmen von Leasingverbindlichkeiten			
<b>353</b>	<b>Einzahlungen infolge eines Kapitaltausches bei derivativen Finanzinstrumenten mit Grundgeschäft</b>	<b>0,00</b>	<b>0,00</b>	<b>0,00</b>
3530	Einzahlungen infolge eines Kapitaltausches bei derivativen Finanzinstrumenten mit Grundgeschäft			
<b>355</b>	<b>Einzahlungen aus dem Abgang von Finanzinstrumenten</b>	<b>0,00</b>	<b>0,00</b>	<b>0,00</b>

**Wirtschaftsförderung (Gruppe 7)**

MVAG	Mittelverwendungs- und aufbringungsgruppen (1. und 2. Ebene)	VA 2026	VA 2025	RA 2024
3550	Einzahlungen aus dem Abgang von Finanzinstrumenten			
<b>35</b>	<b>Summe Einzahlungen aus der Finanzierungstätigkeit</b>	<b>0,00</b>	<b>0,00</b>	<b>0,00</b>
<b>361</b>	<b>Auszahlungen aus der Tilgung von Finanzschulden</b>	<b>0,00</b>	<b>0,00</b>	<b>0,00</b>
3611	Auszahlungen aus empfangenen Darlehen von öffentlichen Körperschaften und Rechtsträgern			
3612	Auszahlungen aus empfangenen Darlehen von Beteiligungen			
3613	Auszahlungen aus empfangenen Darlehen von Unternehmen und privaten Haushalten			
3614	Auszahlungen aus Finanzschulden			
3615	Auszahlungen aus Rückzahlungen von Leasingverbindlichkeiten			
<b>363</b>	<b>Auszahlungen infolge eines Kapitaltausches bei derivativen Finanzinstrumenten mit Grundgeschäft</b>	<b>0,00</b>	<b>0,00</b>	<b>0,00</b>
3630	Auszahlungen infolge eines Kapitaltausches bei derivativen Finanzinstrumenten mit Grundgeschäft			
<b>365</b>	<b>Auszahlungen für den Erwerb von Finanzinstrumenten</b>	<b>0,00</b>	<b>0,00</b>	<b>0,00</b>
3650	Auszahlungen für den Erwerb von Finanzinstrumenten			
<b>36</b>	<b>Summe Auszahlungen aus der Finanzierungstätigkeit</b>	<b>0,00</b>	<b>0,00</b>	<b>0,00</b>
<b>SA4</b>	<b>Saldo (4) Geldfluss aus der Finanzierungstätigkeit (35 – 36)</b>	<b>0,00</b>	<b>0,00</b>	<b>0,00</b>
<b>SA5</b>	<b>Saldo (5) Geldfluss aus der voranschlagswirksamen Gebarung (Saldo 3 + Saldo 4)</b>	<b>-687.400,00</b>	<b>-648.900,00</b>	<b>-677.468,06</b>

## Dienstleistungen (Gruppe 8)

MVAG	Mittelverwendungs- und aufbringungsgruppen (1. und 2. Ebene)	VA 2026	VA 2025	RA 2024
<b>311</b>	<b>Einzahlungen aus operativer Verwaltungstätigkeit</b>	<b>3.379.700,00</b>	<b>3.465.200,00</b>	<b>3.225.199,26</b>
3111	Einzahlungen aus eigenen Abgaben	200.000,00	205.000,00	127.269,38
3112	Einzahlungen aus Ertragsanteilen			
3113	Einzahlungen aus Gebühren	1.773.000,00	1.771.200,00	1.795.640,35
3114	Einzahlungen aus Leistungen	1.163.200,00	1.206.400,00	1.037.855,86
3115	Einzahlungen aus Besitz und wirtschaftlicher Tätigkeit	199.300,00	215.600,00	216.193,85
3116	Einzahlungen aus Veräußerung von geringwertigen Wirtschaftsgütern (GWG) und sonstige Einzahlungen	44.200,00	67.000,00	48.239,82
<b>312</b>	<b>Einzahlungen aus Transfers</b>	<b>177.300,00</b>	<b>129.100,00</b>	<b>197.148,45</b>
3121	Transferzahlungen von Trägern des öffentlichen Rechts	177.000,00	128.800,00	168.532,88
3122	Transferzahlungen von Beteiligungen			
3123	Transferzahlungen von Unternehmen (inkl. Finanzunternehmen)			27.640,57
3124	Transferzahlungen von Haushalten und Organisationen ohne Erwerbscharakter	300,00	300,00	975,00
3125	Transferzahlungen vom Ausland			
3126	Investitions- und Tilgungszuschüsse zwischen Unternehmungen und Betrieben der Gebietskörperschaft und der Gebietskörperschaft			
<b>313</b>	<b>Einzahlungen aus Finanzerträgen</b>	<b>13.900,00</b>	<b>6.100,00</b>	<b>13.026,91</b>
3131	Einzahlungen aus Zinserträgen	13.900,00	6.100,00	13.026,91
3132	Einzahlungen aus Zinsen aus derivativen Finanzinstrumenten mit und ohne Grundgeschäft			
3133	Einzahlungen aus Gewinnentnahmen von marktbestimmten Betrieben			
3134	Sonstige Einzahlungen aus Finanzerträgen			
3135	Einzahlungen aus Dividenden/Gewinnausschüttungen			
<b>31</b>	<b>Summe Einzahlungen operative Gebarung</b>	<b>3.570.900,00</b>	<b>3.600.400,00</b>	<b>3.435.374,62</b>
<b>321</b>	<b>Auszahlungen aus Personalaufwand</b>	<b>1.394.800,00</b>	<b>1.353.600,00</b>	<b>1.215.309,63</b>
3211	Auszahlungen für Personalaufwand (Bezüge, Nebengebühren, und Mehrleistungsvergütungen)	1.101.600,00	1.072.000,00	969.135,34
3212	Auszahlungen für gesetzliche und freiwillige Sozialaufwendungen	293.200,00	281.600,00	246.174,29
3213	Auszahlungen aus sonstigem Personalaufwand			
<b>322</b>	<b>Auszahlungen aus Sachaufwand</b>	<b>2.615.700,00</b>	<b>2.500.900,00</b>	<b>1.991.843,43</b>
3221	Auszahlungen für Gebrauchs- und Verbrauchsgüter, Handelswaren	127.000,00	130.600,00	126.605,78
3222	Auszahlungen für Verwaltungs- und Betriebsaufwand	165.600,00	170.900,00	143.456,30
3223	Auszahlungen für Leasing- und Mietaufwand	33.800,00	31.800,00	33.479,45
3224	Auszahlungen für Instandhaltung	528.500,00	511.300,00	323.541,86
3225	Sonstige Auszahlungen aus Sachaufwand	1.760.800,00	1.656.300,00	1.364.760,04
3226	Auszahlungen aus der Inanspruchnahme von Haftungen			
<b>323</b>	<b>Auszahlungen aus Transfers</b>	<b>222.000,00</b>	<b>157.800,00</b>	<b>154.426,76</b>
3231	Transferzahlungen an Träger des öffentlichen Rechts	145.000,00	145.000,00	154.426,76

**Dienstleistungen (Gruppe 8)**

MVAG	Mittelverwendungs- und aufbringungsgruppen (1. und 2. Ebene)	VA 2026	VA 2025	RA 2024
3232	Transferzahlungen an Beteiligungen			
3233	Transferzahlungen an Unternehmen (inkl. Finanzunternehmen)	77.000,00	12.800,00	
3234	Transferzahlungen an Haushalte und Organisationen ohne Erwerbscharakter			
3235	Transferzahlungen an das Ausland			
3236	Investitions- und Tilgungszuschüsse zwischen Unternehmungen und Betrieben der Gebietskörperschaft und der Gebietskörperschaft			
<b>324</b>	<b>Auszahlungen aus Finanzaufwand</b>	<b>8.800,00</b>	<b>11.200,00</b>	<b>13.866,40</b>
3241	Auszahlungen für Zinsen	7.100,00	9.700,00	12.327,20
3242	Auszahlungen für Zinsen aus derivativen Finanzinstrumenten mit und ohne Grundgeschäft			
3243	Auszahlungen aus Gewinnentnahmen von marktbestimmten Betrieben			
3244	Sonstige Auszahlungen aus Finanzaufwendungen	1.700,00	1.500,00	1.539,20
<b>32</b>	<b>Summe Auszahlungen operative Gebarung</b>	<b>4.241.300,00</b>	<b>4.023.500,00</b>	<b>3.375.446,22</b>
<b>SA1</b>	<b>Saldo (1) Geldfluss aus der operativen Gebarung (31 – 32)</b>	<b>-670.400,00</b>	<b>-423.100,00</b>	<b>59.928,40</b>
<b>331</b>	<b>Einzahlungen aus der Investitionstätigkeit</b>	<b>0,00</b>	<b>0,00</b>	<b>39.000,00</b>
3311	Einzahlungen aus der Veräußerung von immateriellem Vermögen			
3312	Einzahlungen aus der Veräußerung von Grundstücken und Grundstückeinrichtungen			
3313	Einzahlungen aus der Veräußerung von Gebäuden und Bauten			
3314	Einzahlungen aus der Veräußerung von technischen Anlagen, Fahrzeugen und Maschinen			39.000,00
3315	Einzahlungen aus der Veräußerung von Amts-, Betriebs- und Geschäftsausstattung			
3316	Einzahlungen aus der Veräußerung von Kulturgütern			
3317	Einzahlungen aus der Veräußerung von Beteiligungen			
3318	Einzahlungen aus der Veräußerung von kofinanzierten Schutzbauten			
<b>332</b>	<b>Einzahlungen aus der Rückzahlung von Darlehen sowie gewährten Vorschüssen</b>	<b>39.000,00</b>	<b>86.300,00</b>	<b>39.000,00</b>
3321	Einzahlungen aus Darlehen an Träger des öffentlichen Rechts	39.000,00	86.300,00	39.000,00
3322	Einzahlungen aus Darlehen an Beteiligungen			
3323	Einzahlungen aus Darlehen an Unternehmen und Haushalte			
3325	Einzahlungen aus Vorschüssen und Anzahlungen			
<b>333</b>	<b>Einzahlungen aus Kapitaltransfers</b>	<b>185.600,00</b>	<b>272.100,00</b>	<b>174.107,15</b>
3331	Kapitaltransferzahlungen von Trägern des öffentlichen Rechts	179.600,00	265.100,00	134.225,86
3332	Kapitaltransferzahlungen von Beteiligungen			
3333	Kapitaltransferzahlungen von Unternehmen			20.000,00
3334	Kapitaltransferzahlungen von Haushalten und Organisationen ohne Erwerbscharakter	6.000,00	7.000,00	19.881,29
3335	Kapitaltransferzahlungen vom Ausland			
<b>33</b>	<b>Summe Einzahlungen investive Gebarung</b>	<b>224.600,00</b>	<b>358.400,00</b>	<b>252.107,15</b>

**Dienstleistungen (Gruppe 8)**

MVAG	Mittelverwendungs- und aufbringungsgruppen (1. und 2. Ebene)	VA 2026	VA 2025	RA 2024
<b>341</b>	<b>Auszahlungen aus der Investitionstätigkeit</b>	<b>380.300,00</b>	<b>748.000,00</b>	<b>167.152,15</b>
3411	Auszahlungen für den Erwerb von immateriellem Vermögen			
3412	Auszahlungen für den Erwerb von Grundstücken und Grundstückseinrichtungen	304.800,00	602.400,00	137.163,72
3413	Auszahlungen für den Erwerb von Gebäuden und Bauten	70.000,00	10.000,00	13.460,83
3414	Auszahlungen für den Erwerb von technischen Anlagen, Fahrzeugen und Maschinen	2.000,00	117.400,00	11.833,60
3415	Auszahlungen für den Erwerb von Amts-, Betriebs- und Geschäftsausstattung	3.500,00	18.200,00	4.694,00
3416	Auszahlungen für den Erwerb von Kulturgütern			
3417	Auszahlungen für den Erwerb von Beteiligungen			
3418	Auszahlungen für den Erwerb von kofinanzierten Schutzbauten			
<b>342</b>	<b>Auszahlungen aus der Gewährung von Darlehen sowie gewährten Vorschüssen</b>	<b>0,00</b>	<b>40.000,00</b>	<b>47.300,00</b>
3421	Auszahlungen von Darlehen an Träger des öffentlichen Rechts		40.000,00	47.300,00
3422	Auszahlungen von Darlehen an Beteiligungen			
3423	Auszahlungen von Darlehen an Unternehmen und Haushalte			
3425	Auszahlungen von Vorschüssen und Anzahlungen			
<b>343</b>	<b>Auszahlungen aus Kapitaltransfers</b>	<b>59.200,00</b>	<b>42.500,00</b>	<b>35.277,02</b>
3431	Kapitaltransferzahlungen an Träger des öffentlichen Rechts			
3432	Kapitaltransferzahlungen an Beteiligungen			
3433	Kapitaltransferzahlungen an Unternehmen (Finanzunternehmen)	59.200,00	42.500,00	35.277,02
3434	Kapitaltransferzahlungen an Haushalte und Organisationen ohne Erwerbscharakter			
3435	Kapitaltransferzahlungen an das Ausland			
<b>34</b>	<b>Summe Auszahlungen investive Gebarung</b>	<b>439.500,00</b>	<b>830.500,00</b>	<b>249.729,17</b>
<b>SA2</b>	<b>Saldo (2) Geldfluss aus der investiven Gebarung (33 – 34)</b>	<b>-214.900,00</b>	<b>-472.100,00</b>	<b>2.377,98</b>
<b>SA3</b>	<b>Saldo (3) Nettofinanzierungssaldo (Saldo 1 + Saldo 2)</b>	<b>-885.300,00</b>	<b>-895.200,00</b>	<b>62.306,38</b>
<b>351</b>	<b>Einzahlungen aus der Aufnahme von Finanzschulden</b>	<b>80.000,00</b>	<b>51.400,00</b>	<b>0,00</b>
3511	Einzahlungen aus empfangenen Darlehen von öffentlichen Körperschaften und Rechtsträgern	80.000,00	51.400,00	
3512	Einzahlungen aus empfangenen Darlehen von Beteiligungen			
3513	Einzahlungen aus empfangenen Darlehen von Unternehmen und privaten Haushalten			
3514	Einzahlungen aus Finanzschulden (Finanzunternehmen)			
3515	Einzahlungen aus Aufnahmen von Leasingverbindlichkeiten			
<b>353</b>	<b>Einzahlungen infolge eines Kapitaltausches bei derivativen Finanzinstrumenten mit Grundgeschäft</b>	<b>0,00</b>	<b>0,00</b>	<b>0,00</b>
3530	Einzahlungen infolge eines Kapitaltausches bei derivativen Finanzinstrumenten mit Grundgeschäft			
<b>355</b>	<b>Einzahlungen aus dem Abgang von Finanzinstrumenten</b>	<b>0,00</b>	<b>0,00</b>	<b>0,00</b>

## Dienstleistungen (Gruppe 8)

MVAG	Mittelverwendungs- und aufbringungsgruppen (1. und 2. Ebene)	VA 2026	VA 2025	RA 2024
3550	Einzahlungen aus dem Abgang von Finanzinstrumenten			
<b>35</b>	<b>Summe Einzahlungen aus der Finanzierungstätigkeit</b>	<b>80.000,00</b>	<b>51.400,00</b>	<b>0,00</b>
<b>361</b>	<b>Auszahlungen aus der Tilgung von Finanzschulden</b>	<b>98.200,00</b>	<b>105.200,00</b>	<b>345.936,40</b>
3611	Auszahlungen aus empfangenen Darlehen von öffentlichen Körperschaften und Rechtsträgern	46.100,00	46.000,00	45.852,00
3612	Auszahlungen aus empfangenen Darlehen von Beteiligungen			
3613	Auszahlungen aus empfangenen Darlehen von Unternehmen und privaten Haushalten			
3614	Auszahlungen aus Finanzschulden			225.348,97
3615	Auszahlungen aus Rückzahlungen von Leasingverbindlichkeiten	52.100,00	59.200,00	74.735,43
<b>363</b>	<b>Auszahlungen infolge eines Kapitaltausches bei derivativen Finanzinstrumenten mit Grundgeschäft</b>	<b>0,00</b>	<b>0,00</b>	<b>0,00</b>
3630	Auszahlungen infolge eines Kapitaltausches bei derivativen Finanzinstrumenten mit Grundgeschäft			
<b>365</b>	<b>Auszahlungen für den Erwerb von Finanzinstrumenten</b>	<b>0,00</b>	<b>0,00</b>	<b>0,00</b>
3650	Auszahlungen für den Erwerb von Finanzinstrumenten			
<b>36</b>	<b>Summe Auszahlungen aus der Finanzierungstätigkeit</b>	<b>98.200,00</b>	<b>105.200,00</b>	<b>345.936,40</b>
<b>SA4</b>	<b>Saldo (4) Geldfluss aus der Finanzierungstätigkeit (35 – 36)</b>	<b>-18.200,00</b>	<b>-53.800,00</b>	<b>-345.936,40</b>
<b>SA5</b>	<b>Saldo (5) Geldfluss aus der voranschlagswirksamen Gebarung (Saldo 3 + Saldo 4)</b>	<b>-903.500,00</b>	<b>-949.000,00</b>	<b>-283.630,02</b>

## Finanzwirtschaft (Gruppe 9)

MVAG	Mittelverwendungs- und aufbringungsgruppen (1. und 2. Ebene)	VA 2026	VA 2025	RA 2024
<b>311</b>	<b>Einzahlungen aus operativer Verwaltungstätigkeit</b>	<b>6.456.300,00</b>	<b>6.221.600,00</b>	<b>6.137.038,72</b>
3111	Einzahlungen aus eigenen Abgaben	2.933.600,00	2.999.100,00	2.889.794,05
3112	Einzahlungen aus Ertragsanteilen	3.422.700,00	3.222.300,00	3.230.685,32
3113	Einzahlungen aus Gebühren			
3114	Einzahlungen aus Leistungen			
3115	Einzahlungen aus Besitz und wirtschaftlicher Tätigkeit			
3116	Einzahlungen aus Veräußerung von geringwertigen Wirtschaftsgütern (GWG) und sonstige Einzahlungen	100.000,00	200,00	16.559,35
<b>312</b>	<b>Einzahlungen aus Transfers</b>	<b>398.800,00</b>	<b>425.300,00</b>	<b>663.775,25</b>
3121	Transferzahlungen von Trägern des öffentlichen Rechts	398.800,00	425.300,00	663.775,25
3122	Transferzahlungen von Beteiligungen			
3123	Transferzahlungen von Unternehmen (inkl. Finanzunternehmen)			
3124	Transferzahlungen von Haushalten und Organisationen ohne Erwerbscharakter			
3125	Transferzahlungen vom Ausland			
3126	Investitions- und Tilgungszuschüsse zwischen Unternehmungen und Betrieben der Gebietskörperschaft und der Gebietskörperschaft			
<b>313</b>	<b>Einzahlungen aus Finanzerträgen</b>	<b>600,00</b>	<b>1.000,00</b>	<b>1.424,69</b>
3131	Einzahlungen aus Zinserträgen	600,00	1.000,00	1.424,69
3132	Einzahlungen aus Zinsen aus derivativen Finanzinstrumenten mit und ohne Grundgeschäft			
3133	Einzahlungen aus Gewinnentnahmen von marktbestimmten Betrieben			
3134	Sonstige Einzahlungen aus Finanzerträgen			
3135	Einzahlungen aus Dividenden/Gewinnausschüttungen			
<b>31</b>	<b>Summe Einzahlungen operative Gebarung</b>	<b>6.855.700,00</b>	<b>6.647.900,00</b>	<b>6.802.238,66</b>
<b>321</b>	<b>Auszahlungen aus Personalaufwand</b>	<b>0,00</b>	<b>0,00</b>	<b>0,00</b>
3211	Auszahlungen für Personalaufwand (Bezüge, Nebengebühren, und Mehrleistungsvergütungen)			
3212	Auszahlungen für gesetzliche und freiwillige Sozialaufwendungen			
3213	Auszahlungen aus sonstigem Personalaufwand			
<b>322</b>	<b>Auszahlungen aus Sachaufwand</b>	<b>400,00</b>	<b>400,00</b>	<b>356,21</b>
3221	Auszahlungen für Gebrauchs- und Verbrauchsgüter, Handelswaren			
3222	Auszahlungen für Verwaltungs- und Betriebsaufwand			
3223	Auszahlungen für Leasing- und Mietaufwand			
3224	Auszahlungen für Instandhaltung			
3225	Sonstige Auszahlungen aus Sachaufwand	400,00	400,00	356,21
3226	Auszahlungen aus der Inanspruchnahme von Haftungen			
<b>323</b>	<b>Auszahlungen aus Transfers</b>	<b>305.700,00</b>	<b>258.400,00</b>	<b>429.002,45</b>
3231	Transferzahlungen an Träger des öffentlichen Rechts	305.700,00	258.400,00	429.002,45

## Finanzwirtschaft (Gruppe 9)

MVAG	Mittelverwendungs- und aufbringungsgruppen (1. und 2. Ebene)	VA 2026	VA 2025	RA 2024
3232	Transferzahlungen an Beteiligungen			
3233	Transferzahlungen an Unternehmen (inkl. Finanzunternehmen)			
3234	Transferzahlungen an Haushalte und Organisationen ohne Erwerbscharakter			
3235	Transferzahlungen an das Ausland			
3236	Investitions- und Tilgungszuschüsse zwischen Unternehmungen und Betrieben der Gebietskörperschaft und der Gebietskörperschaft			
<b>324</b>	<b>Auszahlungen aus Finanzaufwand</b>	<b>5.500,00</b>	<b>1.000,00</b>	<b>2.449,38</b>
3241	Auszahlungen für Zinsen	2.000,00	500,00	1.651,99
3242	Auszahlungen für Zinsen aus derivativen Finanzinstrumenten mit und ohne Grundgeschäft			
3243	Auszahlungen aus Gewinnentnahmen von marktbestimmten Betrieben			
3244	Sonstige Auszahlungen aus Finanzaufwendungen	3.500,00	500,00	797,39
<b>32</b>	<b>Summe Auszahlungen operative Gebarung</b>	<b>311.600,00</b>	<b>259.800,00</b>	<b>431.808,04</b>
<b>SA1</b>	<b>Saldo (1) Geldfluss aus der operativen Gebarung (31 – 32)</b>	<b>6.544.100,00</b>	<b>6.388.100,00</b>	<b>6.370.430,62</b>
<b>331</b>	<b>Einzahlungen aus der Investitionstätigkeit</b>	<b>0,00</b>	<b>0,00</b>	<b>0,00</b>
3311	Einzahlungen aus der Veräußerung von immateriellem Vermögen			
3312	Einzahlungen aus der Veräußerung von Grundstücken und Grundstückeinrichtungen			
3313	Einzahlungen aus der Veräußerung von Gebäuden und Bauten			
3314	Einzahlungen aus der Veräußerung von technischen Anlagen, Fahrzeugen und Maschinen			
3315	Einzahlungen aus der Veräußerung von Amts-, Betriebs- und Geschäftsausstattung			
3316	Einzahlungen aus der Veräußerung von Kulturgütern			
3317	Einzahlungen aus der Veräußerung von Beteiligungen			
3318	Einzahlungen aus der Veräußerung von kofinanzierten Schutzbauten			
<b>332</b>	<b>Einzahlungen aus der Rückzahlung von Darlehen sowie gewährten Vorschüssen</b>	<b>0,00</b>	<b>0,00</b>	<b>0,00</b>
3321	Einzahlungen aus Darlehen an Träger des öffentlichen Rechts			
3322	Einzahlungen aus Darlehen an Beteiligungen			
3323	Einzahlungen aus Darlehen an Unternehmen und Haushalte			
3325	Einzahlungen aus Vorschüssen und Anzahlungen			
<b>333</b>	<b>Einzahlungen aus Kapitaltransfers</b>	<b>0,00</b>	<b>0,00</b>	<b>0,00</b>
3331	Kapitaltransferzahlungen von Trägern des öffentlichen Rechts			
3332	Kapitaltransferzahlungen von Beteiligungen			
3333	Kapitaltransferzahlungen von Unternehmen			
3334	Kapitaltransferzahlungen von Haushalten und Organisationen ohne Erwerbscharakter			
3335	Kapitaltransferzahlungen vom Ausland			
<b>33</b>	<b>Summe Einzahlungen investive Gebarung</b>	<b>0,00</b>	<b>0,00</b>	<b>0,00</b>

## Finanzwirtschaft (Gruppe 9)

MVAG	Mittelverwendungs- und aufbringungsgruppen (1. und 2. Ebene)	VA 2026	VA 2025	RA 2024
<b>341</b>	<b>Auszahlungen aus der Investitionstätigkeit</b>	<b>0,00</b>	<b>0,00</b>	<b>0,00</b>
3411	Auszahlungen für den Erwerb von immateriellem Vermögen			
3412	Auszahlungen für den Erwerb von Grundstücken und Grundstückseinrichtungen			
3413	Auszahlungen für den Erwerb von Gebäuden und Bauten			
3414	Auszahlungen für den Erwerb von technischen Anlagen, Fahrzeugen und Maschinen			
3415	Auszahlungen für den Erwerb von Amts-, Betriebs- und Geschäftsausstattung			
3416	Auszahlungen für den Erwerb von Kulturgütern			
3417	Auszahlungen für den Erwerb von Beteiligungen			
3418	Auszahlungen für den Erwerb von kofinanzierten Schutzbauten			
<b>342</b>	<b>Auszahlungen aus der Gewährung von Darlehen sowie gewährten Vorschüssen</b>	<b>0,00</b>	<b>0,00</b>	<b>0,00</b>
3421	Auszahlungen von Darlehen an Träger des öffentlichen Rechts			
3422	Auszahlungen von Darlehen an Beteiligungen			
3423	Auszahlungen von Darlehen an Unternehmen und Haushalte			
3425	Auszahlungen von Vorschüssen und Anzahlungen			
<b>343</b>	<b>Auszahlungen aus Kapitaltransfers</b>	<b>0,00</b>	<b>0,00</b>	<b>0,00</b>
3431	Kapitaltransferzahlungen an Träger des öffentlichen Rechts			
3432	Kapitaltransferzahlungen an Beteiligungen			
3433	Kapitaltransferzahlungen an Unternehmen (Finanzunternehmen)			
3434	Kapitaltransferzahlungen an Haushalte und Organisationen ohne Erwerbscharakter			
3435	Kapitaltransferzahlungen an das Ausland			
<b>34</b>	<b>Summe Auszahlungen investive Gebarung</b>	<b>0,00</b>	<b>0,00</b>	<b>0,00</b>
<b>SA2</b>	<b>Saldo (2) Geldfluss aus der investiven Gebarung (33 – 34)</b>	<b>0,00</b>	<b>0,00</b>	<b>0,00</b>
<b>SA3</b>	<b>Saldo (3) Nettofinanzierungssaldo (Saldo 1 + Saldo 2)</b>	<b>6.544.100,00</b>	<b>6.388.100,00</b>	<b>6.370.430,62</b>
<b>351</b>	<b>Einzahlungen aus der Aufnahme von Finanzschulden</b>	<b>0,00</b>	<b>0,00</b>	<b>0,00</b>
3511	Einzahlungen aus empfangenen Darlehen von öffentlichen Körperschaften und Rechtsträgern			
3512	Einzahlungen aus empfangenen Darlehen von Beteiligungen			
3513	Einzahlungen aus empfangenen Darlehen von Unternehmen und privaten Haushalten			
3514	Einzahlungen aus Finanzschulden (Finanzunternehmen)			
3515	Einzahlungen aus Aufnahmen von Leasingverbindlichkeiten			
<b>353</b>	<b>Einzahlungen infolge eines Kapitaltausches bei derivativen Finanzinstrumenten mit Grundgeschäft</b>	<b>0,00</b>	<b>0,00</b>	<b>0,00</b>
3530	Einzahlungen infolge eines Kapitaltausches bei derivativen Finanzinstrumenten mit Grundgeschäft			
<b>355</b>	<b>Einzahlungen aus dem Abgang von Finanzinstrumenten</b>	<b>0,00</b>	<b>0,00</b>	<b>0,00</b>

## Finanzwirtschaft (Gruppe 9)

MVAG	Mittelverwendungs- und aufbringungsgruppen (1. und 2. Ebene)	VA 2026	VA 2025	RA 2024
3550	Einzahlungen aus dem Abgang von Finanzinstrumenten			
<b>35</b>	<b>Summe Einzahlungen aus der Finanzierungstätigkeit</b>	<b>0,00</b>	<b>0,00</b>	<b>0,00</b>
<b>361</b>	<b>Auszahlungen aus der Tilgung von Finanzschulden</b>	<b>0,00</b>	<b>0,00</b>	<b>0,00</b>
3611	Auszahlungen aus empfangenen Darlehen von öffentlichen Körperschaften und Rechtsträgern			
3612	Auszahlungen aus empfangenen Darlehen von Beteiligungen			
3613	Auszahlungen aus empfangenen Darlehen von Unternehmen und privaten Haushalten			
3614	Auszahlungen aus Finanzschulden			
3615	Auszahlungen aus Rückzahlungen von Leasingverbindlichkeiten			
<b>363</b>	<b>Auszahlungen infolge eines Kapitaltausches bei derivativen Finanzinstrumenten mit Grundgeschäft</b>	<b>0,00</b>	<b>0,00</b>	<b>0,00</b>
3630	Auszahlungen infolge eines Kapitaltausches bei derivativen Finanzinstrumenten mit Grundgeschäft			
<b>365</b>	<b>Auszahlungen für den Erwerb von Finanzinstrumenten</b>	<b>0,00</b>	<b>0,00</b>	<b>0,00</b>
3650	Auszahlungen für den Erwerb von Finanzinstrumenten			
<b>36</b>	<b>Summe Auszahlungen aus der Finanzierungstätigkeit</b>	<b>0,00</b>	<b>0,00</b>	<b>0,00</b>
<b>SA4</b>	<b>Saldo (4) Geldfluss aus der Finanzierungstätigkeit (35 – 36)</b>	<b>0,00</b>	<b>0,00</b>	<b>0,00</b>
<b>SA5</b>	<b>Saldo (5) Geldfluss aus der voranschlagswirksamen Gebarung (Saldo 3 + Saldo 4)</b>	<b>6.544.100,00</b>	<b>6.388.100,00</b>	<b>6.370.430,62</b>

Ergebnis- und Finanzierungsvoranschlag Detailnachweis



		MVAG	VC QU	Ergebnisvoranschlag			Finanzierungsvoranschlag			
		EH	FH	VA 2026	VA 2025	RA 2024	VA 2026	VA 2025	RA 2024	
0 Vertretungskörper und allgemeine Verwaltung										
SA 0 / SA 1	(0) Nettoergebnis (21 - 22) / (1) Geldfluss operative Gebarung (31 – 32)			-1.384.900,00	-1.400.200,00	-1.337.164,13	-1.379.100,00	-1.394.100,00	-1.337.964,07	
SA00	Saldo (00) Nettoergebnis nach Haushaltsrücklagen (Saldo 0 + Saldo 01)			-1.384.900,00	-1.400.200,00	-1.400.200,00				
SA2	Saldo (2) Geldfluss aus der Investiven Gebarung (33 – 34)						-1.800,00	-11.000,00	-8.367,90	
SA3	Saldo (3) Nettofinanzierungssaldo (Saldo 1 + Saldo 2)						-1.380.900,00	-1.405.100,00	-1.346.331,97	
SA4	Saldo (4) Geldfluss aus der Finanzierungstätigkeit (35 – 36)						0,00	0,00	0,00	
SA5	Saldo (5) Geldfluss aus der voranschlagswirksamen Gebarung (Saldo 3 + Saldo 4)						-1.380.900,00	-1.405.100,00	-1.346.331,97	
00 Gewählte Gemeindeorgane										
SA 0 / SA 1	(0) Nettoergebnis (21 - 22) / (1) Geldfluss operative Gebarung (31 – 32)			-163.800,00	-167.500,00	-158.398,64	-163.800,00	-167.500,00	-158.398,64	
SA00	Saldo (00) Nettoergebnis nach Haushaltsrücklagen (Saldo 0 + Saldo 01)			-163.800,00	-167.500,00	-167.500,00				
SA2	Saldo (2) Geldfluss aus der Investiven Gebarung (33 – 34)						0,00	0,00	0,00	
SA3	Saldo (3) Nettofinanzierungssaldo (Saldo 1 + Saldo 2)						-163.800,00	-167.500,00	-158.398,64	
SA4	Saldo (4) Geldfluss aus der Finanzierungstätigkeit (35 – 36)						0,00	0,00	0,00	
SA5	Saldo (5) Geldfluss aus der voranschlagswirksamen Gebarung (Saldo 3 + Saldo 4)						-163.800,00	-167.500,00	-158.398,64	
000 Gewählte Gemeindeorgane										
SA 0 / SA 1	(0) Nettoergebnis (21 - 22) / (1) Geldfluss operative Gebarung (31 – 32)			-163.800,00	-167.500,00	-158.398,64	-163.800,00	-167.500,00	-158.398,64	
SA00	Saldo (00) Nettoergebnis nach Haushaltsrücklagen (Saldo 0 + Saldo 01)			-163.800,00	-167.500,00	-167.500,00				
SA2	Saldo (2) Geldfluss aus der Investiven Gebarung (33 – 34)						0,00	0,00	0,00	
SA3	Saldo (3) Nettofinanzierungssaldo (Saldo 1 + Saldo 2)						-163.800,00	-167.500,00	-158.398,64	
SA4	Saldo (4) Geldfluss aus der Finanzierungstätigkeit (35 – 36)						0,00	0,00	0,00	
SA5	Saldo (5) Geldfluss aus der voranschlagswirksamen Gebarung (Saldo 3 + Saldo 4)						-163.800,00	-167.500,00	-158.398,64	
000000 Gewählte Gemeindeorgane										
Operative Gebarung										
SU 21 / 31	Summe Erträge / Einzahlungen operative Gebarung			0,00	0,00	0,00	0,00	0,00	0,00	
1/000000-670000	Versicherungen	2222	3222	24	4.800,00	4.700,00	4.662,18	4.800,00	4.700,00	4.662,18
1/000000-721000	Bezüge D.Organe - Aufw.Entsch.Bürgerm.	2225	3225	22	67.000,00	65.100,00	61.662,88	67.000,00	65.100,00	61.662,88
1/000000-721200	Bezüge der Organe - Sitzungsgelder	2225	3225	22	50.000,00	56.400,00	53.177,60	50.000,00	56.400,00	53.177,60
1/000000-752400	Bgm-Umlage	2231	3231	26	26.600,00	26.100,00	24.237,50	26.600,00	26.100,00	24.237,50
1/000000-752401	Transfers an Gemeinden, BGM Pensionskasse	2231	3231	26	6.200,00	6.200,00	6.158,20	6.200,00	6.200,00	6.158,20
1/000000-753000	Transfers an Sozialversicherungsträger	2231	3231	26	9.200,00	9.000,00	8.500,28	9.200,00	9.000,00	8.500,28
SU 22 / 32	Summe Aufwendungen / Auszahlungen operative Gebarung				163.800,00	167.500,00	158.398,64	163.800,00	167.500,00	158.398,64
SA 0 / SA 1	(0) Nettoergebnis (21 - 22) / (1) Geldfluss operative Gebarung (31 – 32)				-163.800,00	-167.500,00	-158.398,64	-163.800,00	-167.500,00	-158.398,64
SA01	Saldo (01) Haushaltsrücklagen (230 - 240)				0,00	0,00	0,00	0,00	0,00	0,00
SA00	Saldo (00) Nettoergebnis nach Haushaltsrücklagen (Saldo 0 + Saldo 01)				-163.800,00	-167.500,00	-158.398,64			
Investive Gebarung										

		MVAG		VC QU	Ergebnisvoranschlag			Finanzierungsvoranschlag		
		EH	FH		VA 2026	VA 2025	RA 2024	VA 2026	VA 2025	RA 2024
SU 33	Summe Einzahlungen investive Gebarung							0,00	0,00	0,00
SU 34	Summe Auszahlungen investive Gebarung							0,00	0,00	0,00
SA2	Saldo (2) Geldfluss aus der Investiven Gebarung (33 – 34)							0,00	0,00	0,00
SA3	Saldo (3) Nettofinanzierungssaldo (Saldo 1 + Saldo 2)							-163.800,00	-167.500,00	-158.398,64
Finanzierungstätigkeit										
SU 35	Summe Einzahlungen aus der Finanzierungstätigkeit							0,00	0,00	0,00
SU 36	Summe Auszahlungen aus der Finanzierungstätigkeit							0,00	0,00	0,00
SA4	Saldo (4) Geldfluss aus der Finanzierungstätigkeit (35 – 36)							0,00	0,00	0,00
SA5	Saldo (5) Geldfluss aus der voranschlagswirksamen Gebarung (Saldo 3 + Saldo 4)							-163.800,00	-167.500,00	-158.398,64
01	Hauptverwaltung									
SA 0 / SA 1	(0) Nettoergebnis (21 - 22) / (1) Geldfluss operative Gebarung (31 – 32)				-951.100,00	-964.400,00	-905.193,78	-948.000,00	-961.100,00	-908.816,86
SA00	Saldo (00) Nettoergebnis nach Haushaltsrücklagen (Saldo 0 + Saldo 01)				-951.100,00	-964.400,00	-964.400,00			
SA2	Saldo (2) Geldfluss aus der Investiven Gebarung (33 – 34)							-6.000,00	-13.500,00	-3.742,90
SA3	Saldo (3) Nettofinanzierungssaldo (Saldo 1 + Saldo 2)							-954.000,00	-974.600,00	-912.559,76
SA4	Saldo (4) Geldfluss aus der Finanzierungstätigkeit (35 – 36)							0,00	0,00	0,00
SA5	Saldo (5) Geldfluss aus der voranschlagswirksamen Gebarung (Saldo 3 + Saldo 4)							-954.000,00	-974.600,00	-912.559,76
010	Zentralamt									
SA 0 / SA 1	(0) Nettoergebnis (21 - 22) / (1) Geldfluss operative Gebarung (31 – 32)				-945.100,00	-958.600,00	-929.653,32	-942.000,00	-955.300,00	-933.276,40
SA00	Saldo (00) Nettoergebnis nach Haushaltsrücklagen (Saldo 0 + Saldo 01)				-945.100,00	-958.600,00	-958.600,00			
SA2	Saldo (2) Geldfluss aus der Investiven Gebarung (33 – 34)							-6.000,00	-13.500,00	-3.742,90
SA3	Saldo (3) Nettofinanzierungssaldo (Saldo 1 + Saldo 2)							-948.000,00	-968.800,00	-937.019,30
SA4	Saldo (4) Geldfluss aus der Finanzierungstätigkeit (35 – 36)							0,00	0,00	0,00
SA5	Saldo (5) Geldfluss aus der voranschlagswirksamen Gebarung (Saldo 3 + Saldo 4)							-948.000,00	-968.800,00	-937.019,30
010000	Zentralamt									
Operative Gebarung										
2/010000+808000	Veräußerung von Handelswaren	2116	3116	16	500,00	500,00	510,00	500,00	500,00	510,00
2/010000+810300	Erträge aus Leistungen	2114	3114	13	100,00	200,00	315,03	100,00	200,00	315,03
2/010000+810309	Erträge aus Leistungen	2114	3114	13			45.000,00			45.000,00
2/010000+810409	Erträge aus Leistungen - Sachkosten Zentralamt	2114	3114		63.100,00	49.500,00		63.100,00	49.500,00	
2/010000+810809	Erträge aus Leistungen Promenadenbad	2114	3114	13			10.721,00			10.721,00
2/010000+811000	Einnahmen aus Vermietung U. Verpachtung	2115	3115	14	6.000,00	5.000,00	6.173,79	6.000,00	5.000,00	6.173,79
2/010000+813000	Erträge aus der Auflösung von Investitionszuschüssen (Kapitaltransfers)	2127			600,00	600,00	592,47			
2/010000+816000	Kostenbtr.F.So.Verw.Leist.-Wahl und Statistik (vom Bund)	2114	3114	13	1.500,00	1.500,00	5.592,67	1.500,00	1.500,00	5.592,67

# Voranschlag 2026

Gemeinde Pörschach am Wörther See

# Ergebnis- und Finanzierungsvoranschlag Detailnachweis

		MVAG		VC QU	Ergebnisvoranschlag			Finanzierungsvoranschlag		
		EH	FH		VA 2026	VA 2025	RA 2024	VA 2026	VA 2025	RA 2024
2/010000+816002	Kostenbeiträge (Kostenersätze) für sonstige Leistungen - Nächtigungstaxe	2114	3114	13	9.000,00	9.000,00	43.700,67	9.000,00	9.000,00	43.700,67
2/010000+816101	Kostenbeitr.F.So.Verw.Leist.-Wahl- und Statistik (vom Land)	2114	3114	13	800,00	5.100,00	740,52	800,00	5.100,00	740,52
2/010000+817200	Erträge aus der Auflösung von sonstigen Rückstellungen	2117					38.674,92			
2/010000+827000	Kostenersätze F.Überl.V.Bed.A.Dritte	2116	3116	18	2.900,00	2.800,00	14.334,35	2.900,00	2.800,00	14.334,35
2/010000+828000	Rückersätze von Aufwendungen	2116	3116		100,00			100,00		
2/010000+829000	Sonstige Erträge (z.B.Fotokopien)	2116	3116	18	200,00	10.200,00	225,96	200,00	10.200,00	225,96
2/010000+860000	Transfers von Bund, div.Kostenersätze	2121	3121	15	200,00	200,00	282,74	200,00	200,00	282,74
2/010000+861000	Transfers von Ländern	2121	3121	15			2.004,44			2.004,44
2/010000+863200	Transfers von sonstigen Trägern öffentlichen Rechts und Sozialversicherungsträgern	2121	3121		16.400,00	8.200,00		16.400,00	8.200,00	
2/010000+866100	Transfers von Finanzunternehmen - Abfertigungen	2123	3123	16		500,00			500,00	
<b>SU 21 / 31</b>	<b>Summe Erträge / Einzahlungen operative Gebarung</b>				<b>101.400,00</b>	<b>93.300,00</b>	<b>168.868,56</b>	<b>100.800,00</b>	<b>92.700,00</b>	<b>129.601,17</b>
1/010000-400000	Geringwertige Wirtschaftsgüter	2221	3221	23	2.500,00	2.500,00	2.090,14	2.500,00	2.500,00	2.090,14
1/010000-454000	Reinigungsmittel	2221	3221	23	4.000,00	4.000,00	3.706,91	4.000,00	4.000,00	3.706,91
1/010000-456000	Schreib-,Zeichen- U.Büromittel	2221	3221	23	3.500,00	3.500,00	2.243,17	3.500,00	3.500,00	2.243,17
1/010000-457000	Druckwerke	2221	3221	23	2.000,00	2.000,00	3.079,60	2.000,00	2.000,00	3.079,60
1/010000-457100	Gemeindezeitung	2221	3221	23	11.400,00	11.400,00	12.000,00	11.400,00	11.400,00	12.000,00
1/010000-458000	Mittel Zur Ärztl.Betreuung	2221	3221	23	100,00	100,00		100,00	100,00	
1/010000-459000	Sonstige Verbrauchsgüter	2221	3221	23	3.000,00	3.000,00	3.260,81	3.000,00	3.000,00	3.260,81
1/010000-500000	Geldbezüge F.Beamte D.Verwaltung	2211	3211	20	135.100,00	179.100,00	195.186,54	135.100,00	179.100,00	195.186,54
1/010000-510000	Geldbezüge F. Vb I	2211	3211	20	402.600,00	384.200,00	428.620,25	402.600,00	384.200,00	428.620,25
1/010000-511000	Geldbezüge F. Vb II	2211	3211	20	39.600,00	39.000,00	43.478,57	39.600,00	39.000,00	43.478,57
1/010000-565000	Mehrleistungsvergütungen	2211	3211	20	21.500,00	21.800,00	29.007,01	21.500,00	21.800,00	29.007,01
1/010000-569000	Sonstige Nebegebühren	2211	3211	20	8.300,00	11.000,00	11.792,28	8.300,00	11.000,00	11.792,28
1/010000-580000	Dienstgeberbeiträge zum Ausgleichsfonds für Familienbeihilfen	2212	3212	20	15.200,00	16.200,00	18.192,91	15.200,00	16.200,00	18.192,91
1/010000-581100	Dienstgeberbeiträge zur Alterssicherung	2212	3212		3.300,00	4.700,00	1.913,74	3.300,00	4.700,00	1.913,74
1/010000-582000	Sonstige Dienstgeberbeiträge zur sozialen Sicherheit	2212	3212	20	106.000,00	102.200,00	110.394,91	106.000,00	102.200,00	110.394,91
1/010000-582100	Zuführ. Abfertigungsversicherung, Ztr.Amt	2212	3212	20	7.400,00	5.500,00	5.413,00	7.400,00	5.500,00	5.413,00
1/010000-582200	Vorsorge Dienstjubiläum, Ztr.Amt	2212	3212	20	13.100,00	3.800,00	4.092,20	13.100,00	3.800,00	4.092,20
1/010000-593000	Dotierung von Rückstellungen für nicht konsumierte Urlaube	2214					29.865,71			
1/010000-600000	Strom	2222	3222	24	5.400,00	5.400,00	4.212,19	5.400,00	5.400,00	4.212,19
1/010000-600300	Fernwärme	2222	3222	24	18.000,00	18.000,00	17.489,14	18.000,00	18.000,00	17.489,14
1/010000-614000	Instandhaltung von Gebäuden	2224	3224	24	5.000,00	10.000,00	13.490,97	5.000,00	10.000,00	13.490,97

		MVAG		VC QU	Ergebnisvoranschlag			Finanzierungsvoranschlag		
		EH	FH		VA 2026	VA 2025	RA 2024	VA 2026	VA 2025	RA 2024
1/010000-630000	Porto	2222	3222	24	18.500,00	18.500,00	14.571,19	18.500,00	18.500,00	14.571,19
1/010000-631000	Telefon, Telegraf, Telex	2222	3222	24	3.000,00	3.000,00	2.531,49	3.000,00	3.000,00	2.531,49
1/010000-631100	Internet	2222	3222	24	4.000,00	6.000,00	3.544,39	4.000,00	6.000,00	3.544,39
1/010000-640000	Rechts- und Beratungsaufwand	2222	3222	24	15.000,00	15.000,00	8.151,27	15.000,00	15.000,00	8.151,27
1/010000-670000	Versicherungen	2222	3222	24	15.800,00	15.500,00	12.919,22	15.800,00	15.500,00	12.919,22
1/010000-680600	Planmäßige Abschreibung	2226			700,00	1.100,00	1.119,40			
1/010000-680700	Planmäßige Abschreibung	2226			3.000,00	2.800,00	4.659,20			
1/010000-700000	Mietzinse	2223	3223	24	12.200,00	12.200,00	8.780,25	12.200,00	12.200,00	8.780,25
1/010000-710000	Öffentliche Abgaben - Ausgaben	2225	3225	24	1.300,00	1.300,00	1.341,46	1.300,00	1.300,00	1.341,46
1/010000-720109	Kostenbeitrag Wirtschaftshof Arbeiter	2225	3225	24	14.000,00	8.100,00	8.100,00	14.000,00	8.100,00	8.100,00
1/010000-720209	Kostenbeitrag Wirtschaftshof Maschinen	2225	3225	24	9.000,00	1.000,00	1.000,00	9.000,00	1.000,00	1.000,00
1/010000-720709	Kostenbeiträge für Leistungen Reinigung	2225	3225		16.000,00	16.000,00	9.225,00	16.000,00	16.000,00	9.225,00
1/010000-724000	Reisegebühren	2225	3225	24	2.000,00	2.000,00	2.526,11	2.000,00	2.000,00	2.526,11
1/010000-728000	Entgelte F.Sonst.Leist.V.Firmen	2225	3225	24	25.000,00	122.000,00	80.522,85	25.000,00	122.000,00	80.522,85
1/010000-728100	EDV-Programme u. sonst. Leistungen	2225	3225	24	100.000,00			100.000,00		
<b>SU 22 / 32</b>	<b>Summe Aufwendungen / Auszahlungen operative Gebarung</b>				<b>1.046.500,00</b>	<b>1.051.900,00</b>	<b>1.098.521,88</b>	<b>1.042.800,00</b>	<b>1.048.000,00</b>	<b>1.062.877,57</b>
<b>SA 0 / SA 1</b>	<b>(0) Nettoergebnis (21 - 22) / (1) Geldfluss operative Gebarung (31 – 32)</b>				<b>-945.100,00</b>	<b>-958.600,00</b>	<b>-929.653,32</b>	<b>-942.000,00</b>	<b>-955.300,00</b>	<b>-933.276,40</b>
<b>SA01</b>	<b>Saldo (01) Haushaltsrücklagen (230 - 240)</b>				<b>0,00</b>	<b>0,00</b>	<b>0,00</b>	<b>0,00</b>	<b>0,00</b>	<b>0,00</b>
<b>SA00</b>	<b>Saldo (00) Nettoergebnis nach Haushaltsrücklagen (Saldo 0 + Saldo 01)</b>				<b>-945.100,00</b>	<b>-958.600,00</b>	<b>-929.653,32</b>			
<b>Investive Gebarung</b>										
<b>SU 33</b>	<b>Summe Einzahlungen investive Gebarung</b>							<b>0,00</b>	<b>0,00</b>	<b>0,00</b>
1/010000-042000	Amtsausstattung			3415 2 41				6.000,00	13.500,00	3.742,90
<b>SU 34</b>	<b>Summe Auszahlungen investive Gebarung</b>							<b>6.000,00</b>	<b>13.500,00</b>	<b>3.742,90</b>
<b>SA2</b>	<b>Saldo (2) Geldfluss aus der Investiven Gebarung (33 – 34)</b>							<b>-6.000,00</b>	<b>-13.500,00</b>	<b>-3.742,90</b>
<b>SA3</b>	<b>Saldo (3) Nettofinanzierungssaldo (Saldo 1 + Saldo 2)</b>							<b>-948.000,00</b>	<b>-968.800,00</b>	<b>-937.019,30</b>
<b>Finanzierungstätigkeit</b>										
<b>SU 35</b>	<b>Summe Einzahlungen aus der Finanzierungstätigkeit</b>							<b>0,00</b>	<b>0,00</b>	<b>0,00</b>
<b>SU 36</b>	<b>Summe Auszahlungen aus der Finanzierungstätigkeit</b>							<b>0,00</b>	<b>0,00</b>	<b>0,00</b>
<b>SA4</b>	<b>Saldo (4) Geldfluss aus der Finanzierungstätigkeit (35 – 36)</b>							<b>0,00</b>	<b>0,00</b>	<b>0,00</b>
<b>SA5</b>	<b>Saldo (5) Geldfluss aus der voranschlagswirksamen Gebarung (Saldo 3 + Saldo 4)</b>							<b>-948.000,00</b>	<b>-968.800,00</b>	<b>-937.019,30</b>

		MVAG	VC QU	Ergebnisvoranschlag			Finanzierungsvoranschlag		
		EH	FH	VA 2026	VA 2025	RA 2024	VA 2026	VA 2025	RA 2024
<b>012</b>	<b>Hilfsamt</b>								
SA 0 / SA 1	(0) Nettoergebnis (21 - 22) / (1) Geldfluss operative Gebarung (31 – 32)			-3.900,00	-3.700,00	26.403,54	-3.900,00	-3.700,00	26.403,54
SA00	Saldo (00) Nettoergebnis nach Haushaltsrücklagen (Saldo 0 + Saldo 01)			-3.900,00	-3.700,00	-3.700,00			
SA2	Saldo (2) Geldfluss aus der Investiven Gebarung (33 – 34)						0,00	0,00	0,00
SA3	Saldo (3) Nettofinanzierungssaldo (Saldo 1 + Saldo 2)						-3.900,00	-3.700,00	26.403,54
SA4	Saldo (4) Geldfluss aus der Finanzierungstätigkeit (35 – 36)						0,00	0,00	0,00
SA5	Saldo (5) Geldfluss aus der voranschlagswirksamen Gebarung (Saldo 3 + Saldo 4)						-3.900,00	-3.700,00	26.403,54
<b>012000</b>	<b>Hilfsamt</b>								
<b>Operative Gebarung</b>									
2/012000+829000	Sonstige Erträge Verwaltungsgemeinschaft	2116	3116			29.895,42			29.895,42
<b>SU 21 / 31</b>	<b>Summe Erträge / Einzahlungen operative Gebarung</b>			<b>0,00</b>	<b>0,00</b>	<b>29.895,42</b>	<b>0,00</b>	<b>0,00</b>	<b>29.895,42</b>
1/012000-754300	Beitr. Gemeindeservicezentrum	2231	3231	3.900,00	3.700,00	3.491,88	3.900,00	3.700,00	3.491,88
<b>SU 22 / 32</b>	<b>Summe Aufwendungen / Auszahlungen operative Gebarung</b>			<b>3.900,00</b>	<b>3.700,00</b>	<b>3.491,88</b>	<b>3.900,00</b>	<b>3.700,00</b>	<b>3.491,88</b>
SA 0 / SA 1	(0) Nettoergebnis (21 - 22) / (1) Geldfluss operative Gebarung (31 – 32)			-3.900,00	-3.700,00	26.403,54	-3.900,00	-3.700,00	26.403,54
SA01	Saldo (01) Haushaltsrücklagen (230 - 240)			0,00	0,00	0,00	0,00	0,00	0,00
SA00	Saldo (00) Nettoergebnis nach Haushaltsrücklagen (Saldo 0 + Saldo 01)			-3.900,00	-3.700,00	26.403,54			
<b>Investive Gebarung</b>									
SU 33	Summe Einzahlungen investive Gebarung						0,00	0,00	0,00
SU 34	Summe Auszahlungen investive Gebarung						0,00	0,00	0,00
SA2	Saldo (2) Geldfluss aus der Investiven Gebarung (33 – 34)						0,00	0,00	0,00
SA3	Saldo (3) Nettofinanzierungssaldo (Saldo 1 + Saldo 2)						-3.900,00	-3.700,00	26.403,54
<b>Finanzierungstätigkeit</b>									
SU 35	Summe Einzahlungen aus der Finanzierungstätigkeit						0,00	0,00	0,00
SU 36	Summe Auszahlungen aus der Finanzierungstätigkeit						0,00	0,00	0,00
SA4	Saldo (4) Geldfluss aus der Finanzierungstätigkeit (35 – 36)						0,00	0,00	0,00
SA5	Saldo (5) Geldfluss aus der voranschlagswirksamen Gebarung (Saldo 3 + Saldo 4)						-3.900,00	-3.700,00	26.403,54

		MVAG	VC QU	Ergebnisvoranschlag			Finanzierungsvoranschlag		
		EH	FH	VA 2026	VA 2025	RA 2024	VA 2026	VA 2025	RA 2024
<b>016</b>	<b>Elektronische Datenverarbeitung</b>								
<b>SA 0 / SA 1</b>	<b>(0) Nettoergebnis (21 - 22) / (1) Geldfluss operative Gebarung (31 – 32)</b>			<b>-2.100,00</b>	<b>-2.100,00</b>	<b>-1.944,00</b>	<b>-2.100,00</b>	<b>-2.100,00</b>	<b>-1.944,00</b>
<b>SA00</b>	<b>Saldo (00) Nettoergebnis nach Haushaltsrücklagen (Saldo 0 + Saldo 01)</b>			<b>-2.100,00</b>	<b>-2.100,00</b>	<b>-2.100,00</b>			
<b>SA2</b>	<b>Saldo (2) Geldfluss aus der Investiven Gebarung (33 – 34)</b>						<b>0,00</b>	<b>0,00</b>	<b>0,00</b>
<b>SA3</b>	<b>Saldo (3) Nettofinanzierungssaldo (Saldo 1 + Saldo 2)</b>						<b>-2.100,00</b>	<b>-2.100,00</b>	<b>-1.944,00</b>
<b>SA4</b>	<b>Saldo (4) Geldfluss aus der Finanzierungstätigkeit (35 – 36)</b>						<b>0,00</b>	<b>0,00</b>	<b>0,00</b>
<b>SA5</b>	<b>Saldo (5) Geldfluss aus der voranschlagswirksamen Gebarung (Saldo 3 + Saldo 4)</b>						<b>-2.100,00</b>	<b>-2.100,00</b>	<b>-1.944,00</b>
<b>016000</b>	<b>Elektronische Datenverarbeitung</b>								
<b>Operative Gebarung</b>									
<b>SU 21 / 31</b>	<b>Summe Erträge / Einzahlungen operative Gebarung</b>			<b>0,00</b>	<b>0,00</b>	<b>0,00</b>	<b>0,00</b>	<b>0,00</b>	<b>0,00</b>
1/016000-754300	GSZ-Kostenersatz für CNC Behörden Netzwerk	2231	3231	26	2.100,00	2.100,00	1.944,00	2.100,00	1.944,00
<b>SU 22 / 32</b>	<b>Summe Aufwendungen / Auszahlungen operative Gebarung</b>			<b>2.100,00</b>	<b>2.100,00</b>	<b>1.944,00</b>	<b>2.100,00</b>	<b>2.100,00</b>	<b>1.944,00</b>
<b>SA 0 / SA 1</b>	<b>(0) Nettoergebnis (21 - 22) / (1) Geldfluss operative Gebarung (31 – 32)</b>			<b>-2.100,00</b>	<b>-2.100,00</b>	<b>-1.944,00</b>	<b>-2.100,00</b>	<b>-2.100,00</b>	<b>-1.944,00</b>
<b>SA01</b>	<b>Saldo (01) Haushaltsrücklagen (230 - 240)</b>			<b>0,00</b>	<b>0,00</b>	<b>0,00</b>	<b>0,00</b>	<b>0,00</b>	<b>0,00</b>
<b>SA00</b>	<b>Saldo (00) Nettoergebnis nach Haushaltsrücklagen (Saldo 0 + Saldo 01)</b>			<b>-2.100,00</b>	<b>-2.100,00</b>	<b>-1.944,00</b>			
<b>Investive Gebarung</b>									
<b>SU 33</b>	<b>Summe Einzahlungen investive Gebarung</b>						<b>0,00</b>	<b>0,00</b>	<b>0,00</b>
<b>SU 34</b>	<b>Summe Auszahlungen investive Gebarung</b>						<b>0,00</b>	<b>0,00</b>	<b>0,00</b>
<b>SA2</b>	<b>Saldo (2) Geldfluss aus der Investiven Gebarung (33 – 34)</b>						<b>0,00</b>	<b>0,00</b>	<b>0,00</b>
<b>SA3</b>	<b>Saldo (3) Nettofinanzierungssaldo (Saldo 1 + Saldo 2)</b>						<b>-2.100,00</b>	<b>-2.100,00</b>	<b>-1.944,00</b>
<b>Finanzierungstätigkeit</b>									
<b>SU 35</b>	<b>Summe Einzahlungen aus der Finanzierungstätigkeit</b>						<b>0,00</b>	<b>0,00</b>	<b>0,00</b>
<b>SU 36</b>	<b>Summe Auszahlungen aus der Finanzierungstätigkeit</b>						<b>0,00</b>	<b>0,00</b>	<b>0,00</b>
<b>SA4</b>	<b>Saldo (4) Geldfluss aus der Finanzierungstätigkeit (35 – 36)</b>						<b>0,00</b>	<b>0,00</b>	<b>0,00</b>
<b>SA5</b>	<b>Saldo (5) Geldfluss aus der voranschlagswirksamen Gebarung (Saldo 3 + Saldo 4)</b>						<b>-2.100,00</b>	<b>-2.100,00</b>	<b>-1.944,00</b>

		MVAG	VC QU	Ergebnisvoranschlag			Finanzierungsvoranschlag		
		EH	FH	VA 2026	VA 2025	RA 2024	VA 2026	VA 2025	RA 2024
<b>02</b>	<b>Hauptverwaltung</b>								
SA 0 / SA 1	(0) Nettoergebnis (21 - 22) / (1) Geldfluss operative Gebarung (31 – 32)			-2.800,00	-2.800,00	-2.823,14	0,00	0,00	0,00
SA00	Saldo (00) Nettoergebnis nach Haushaltsrücklagen (Saldo 0 + Saldo 01)			-2.800,00	-2.800,00	-2.800,00			
SA2	Saldo (2) Geldfluss aus der Investiven Gebarung (33 – 34)						0,00	0,00	0,00
SA3	Saldo (3) Nettofinanzierungssaldo (Saldo 1 + Saldo 2)						0,00	0,00	0,00
SA4	Saldo (4) Geldfluss aus der Finanzierungstätigkeit (35 – 36)						0,00	0,00	0,00
SA5	Saldo (5) Geldfluss aus der voranschlagswirksamen Gebarung (Saldo 3 + Saldo 4)						0,00	0,00	0,00
<b>029</b>	<b>Amtsgebäude</b>								
SA 0 / SA 1	(0) Nettoergebnis (21 - 22) / (1) Geldfluss operative Gebarung (31 – 32)			-2.800,00	-2.800,00	-2.823,14	0,00	0,00	0,00
SA00	Saldo (00) Nettoergebnis nach Haushaltsrücklagen (Saldo 0 + Saldo 01)			-2.800,00	-2.800,00	-2.800,00			
SA2	Saldo (2) Geldfluss aus der Investiven Gebarung (33 – 34)						0,00	0,00	0,00
SA3	Saldo (3) Nettofinanzierungssaldo (Saldo 1 + Saldo 2)						0,00	0,00	0,00
SA4	Saldo (4) Geldfluss aus der Finanzierungstätigkeit (35 – 36)						0,00	0,00	0,00
SA5	Saldo (5) Geldfluss aus der voranschlagswirksamen Gebarung (Saldo 3 + Saldo 4)						0,00	0,00	0,00
<b>029000</b>	<b>Amtsgebäude</b>								
<b>Operative Gebarung</b>									
2/029000+813000	Erträge aus der Auflösung von Investitionszuschüssen (Kapitaltransfers)	2127		900,00	900,00	865,14			
SU 21 / 31	Summe Erträge / Einzahlungen operative Gebarung			900,00	900,00	865,14	0,00	0,00	0,00
1/029000-680300	Planmäßige Abschreibung	2226		3.700,00	3.700,00	3.688,28			
SU 22 / 32	Summe Aufwendungen / Auszahlungen operative Gebarung			3.700,00	3.700,00	3.688,28	0,00	0,00	0,00
SA 0 / SA 1	(0) Nettoergebnis (21 - 22) / (1) Geldfluss operative Gebarung (31 – 32)			-2.800,00	-2.800,00	-2.823,14	0,00	0,00	0,00
SA01	Saldo (01) Haushaltsrücklagen (230 - 240)			0,00	0,00	0,00	0,00	0,00	0,00
SA00	Saldo (00) Nettoergebnis nach Haushaltsrücklagen (Saldo 0 + Saldo 01)			-2.800,00	-2.800,00	-2.823,14			
<b>Investive Gebarung</b>									
SU 33	Summe Einzahlungen investive Gebarung						0,00	0,00	0,00
SU 34	Summe Auszahlungen investive Gebarung						0,00	0,00	0,00
SA2	Saldo (2) Geldfluss aus der Investiven Gebarung (33 – 34)						0,00	0,00	0,00
SA3	Saldo (3) Nettofinanzierungssaldo (Saldo 1 + Saldo 2)						0,00	0,00	0,00
<b>Finanzierungstätigkeit</b>									
SU 35	Summe Einzahlungen aus der Finanzierungstätigkeit						0,00	0,00	0,00
SU 36	Summe Auszahlungen aus der Finanzierungstätigkeit						0,00	0,00	0,00
SA4	Saldo (4) Geldfluss aus der Finanzierungstätigkeit (35 – 36)						0,00	0,00	0,00
SA5	Saldo (5) Geldfluss aus der voranschlagswirksamen Gebarung (Saldo 3 + Saldo 4)						0,00	0,00	0,00

		MVAG	VC QU	Ergebnisvoranschlag			Finanzierungsvoranschlag		
		EH	FH	VA 2026	VA 2025	RA 2024	VA 2026	VA 2025	RA 2024
<b>03</b>	<b>Bauverwaltung</b>								
SA 0 / SA 1	(0) Nettoergebnis (21 - 22) / (1) Geldfluss operative Gebarung (31 – 32)			-17.000,00	-37.600,00	-45.216,16	-17.100,00	-37.600,00	-45.216,16
SA00	Saldo (00) Nettoergebnis nach Haushaltsrücklagen (Saldo 0 + Saldo 01)			-17.000,00	-37.600,00	-37.600,00			
SA2	Saldo (2) Geldfluss aus der Investiven Gebarung (33 – 34)						0,00	0,00	0,00
SA3	Saldo (3) Nettofinanzierungssaldo (Saldo 1 + Saldo 2)						-17.100,00	-37.600,00	-45.216,16
SA4	Saldo (4) Geldfluss aus der Finanzierungstätigkeit (35 – 36)						0,00	0,00	0,00
SA5	Saldo (5) Geldfluss aus der voranschlagswirksamen Gebarung (Saldo 3 + Saldo 4)						-17.100,00	-37.600,00	-45.216,16
<b>030</b>	<b>Bauamt</b>								
SA 0 / SA 1	(0) Nettoergebnis (21 - 22) / (1) Geldfluss operative Gebarung (31 – 32)			-38.000,00	-33.000,00	-29.111,29	-38.000,00	-33.000,00	-29.111,29
SA00	Saldo (00) Nettoergebnis nach Haushaltsrücklagen (Saldo 0 + Saldo 01)			-38.000,00	-33.000,00	-33.000,00			
SA2	Saldo (2) Geldfluss aus der Investiven Gebarung (33 – 34)						0,00	0,00	0,00
SA3	Saldo (3) Nettofinanzierungssaldo (Saldo 1 + Saldo 2)						-38.000,00	-33.000,00	-29.111,29
SA4	Saldo (4) Geldfluss aus der Finanzierungstätigkeit (35 – 36)						0,00	0,00	0,00
SA5	Saldo (5) Geldfluss aus der voranschlagswirksamen Gebarung (Saldo 3 + Saldo 4)						-38.000,00	-33.000,00	-29.111,29
<b>030000</b>	<b>Bauamt</b>								
<b>Operative Gebarung</b>									
SU 21 / 31	Summe Erträge / Einzahlungen operative Gebarung			0,00	0,00	0,00	0,00	0,00	0,00
1/030000-640000	Rechts- und Beratungsaufwand 2222 3222			3.000,00	3.000,00		3.000,00	3.000,00	
1/030000-728000	Entgelte für sonstige Leistungen Bau-Sachverständiger 2225 3225 24			35.000,00	30.000,00	29.111,29	35.000,00	30.000,00	29.111,29
SU 22 / 32	Summe Aufwendungen / Auszahlungen operative Gebarung			38.000,00	33.000,00	29.111,29	38.000,00	33.000,00	29.111,29
SA 0 / SA 1	(0) Nettoergebnis (21 - 22) / (1) Geldfluss operative Gebarung (31 – 32)			-38.000,00	-33.000,00	-29.111,29	-38.000,00	-33.000,00	-29.111,29
SA01	Saldo (01) Haushaltsrücklagen (230 - 240)			0,00	0,00	0,00	0,00	0,00	0,00
SA00	Saldo (00) Nettoergebnis nach Haushaltsrücklagen (Saldo 0 + Saldo 01)			-38.000,00	-33.000,00	-29.111,29			
<b>Investive Gebarung</b>									
SU 33	Summe Einzahlungen investive Gebarung						0,00	0,00	0,00
SU 34	Summe Auszahlungen investive Gebarung						0,00	0,00	0,00
SA2	Saldo (2) Geldfluss aus der Investiven Gebarung (33 – 34)						0,00	0,00	0,00
SA3	Saldo (3) Nettofinanzierungssaldo (Saldo 1 + Saldo 2)						-38.000,00	-33.000,00	-29.111,29
<b>Finanzierungstätigkeit</b>									
SU 35	Summe Einzahlungen aus der Finanzierungstätigkeit						0,00	0,00	0,00
SU 36	Summe Auszahlungen aus der Finanzierungstätigkeit						0,00	0,00	0,00
SA4	Saldo (4) Geldfluss aus der Finanzierungstätigkeit (35 – 36)						0,00	0,00	0,00
SA5	Saldo (5) Geldfluss aus der voranschlagswirksamen Gebarung (Saldo 3 + Saldo 4)						-38.000,00	-33.000,00	-29.111,29

		MVAG		VC QU	Ergebnisvoranschlag			Finanzierungsvoranschlag		
		EH	FH		VA 2026	VA 2025	RA 2024	VA 2026	VA 2025	RA 2024
<b>031</b>	<b>Amt für Raumordnung und Raumplanung</b>									
<b>SA 0 / SA 1</b>	<b>(0) Nettoergebnis (21 - 22) / (1) Geldfluss operative Gebarung (31 – 32)</b>				<b>21.000,00</b>	<b>-4.600,00</b>	<b>-16.104,87</b>	<b>20.900,00</b>	<b>-4.600,00</b>	<b>-16.104,87</b>
<b>SA00</b>	<b>Saldo (00) Nettoergebnis nach Haushaltsrücklagen (Saldo 0 + Saldo 01)</b>				<b>21.000,00</b>	<b>-4.600,00</b>	<b>-4.600,00</b>			
<b>SA2</b>	<b>Saldo (2) Geldfluss aus der Investiven Gebarung (33 – 34)</b>							<b>0,00</b>	<b>0,00</b>	<b>0,00</b>
<b>SA3</b>	<b>Saldo (3) Nettofinanzierungssaldo (Saldo 1 + Saldo 2)</b>							<b>20.900,00</b>	<b>-4.600,00</b>	<b>-16.104,87</b>
<b>SA4</b>	<b>Saldo (4) Geldfluss aus der Finanzierungstätigkeit (35 – 36)</b>							<b>0,00</b>	<b>0,00</b>	<b>0,00</b>
<b>SA5</b>	<b>Saldo (5) Geldfluss aus der voranschlagswirksamen Gebarung (Saldo 3 + Saldo 4)</b>							<b>20.900,00</b>	<b>-4.600,00</b>	<b>-16.104,87</b>
<b>031000</b>	<b>Raumordnung und Raumplanung</b>									
<b>Operative Gebarung</b>										
2/031000+813000	Erträge aus der Auflösung von Investitionszuschüssen (Kapitaltransfers)	2127			100,00					
2/031000+828000	Rückersätze von Aufwendungen - Bebauungsplan	2116	3116	18	20.000,00	50.000,00		20.000,00	50.000,00	
2/031000+861000	Transfers von Ländern, OEK, Machbarkeitsstudie	2121	3121		42.500,00	51.200,00		42.500,00	51.200,00	
2/031000+862000	Transfers von Gemeinden, Gemeindeverbänden (ohne marktbestimmte Tätigkeit) und Gemeindefonds	2121	3121			4.100,00			4.100,00	
2/031000+868000	Transfers v. priv. Haush...-Fläwi	2124	3124	16	1.000,00	4.000,00	1.000,00	1.000,00	4.000,00	1.000,00
<b>SU 21 / 31</b>	<b>Summe Erträge / Einzahlungen operative Gebarung</b>				<b>63.600,00</b>	<b>109.300,00</b>	<b>1.000,00</b>	<b>63.500,00</b>	<b>109.300,00</b>	<b>1.000,00</b>
1/031000-728000	Sonst.Leistungen f. Firmen,Bebauungsplan-Bevorschussung	2225	3225	24	27.000,00	50.000,00	6.000,00	27.000,00	50.000,00	6.000,00
1/031000-728001	Entgelte für sonstige Leistungen OEK, Machbarkeitsstudie	2225	3225	24	15.600,00	63.900,00	11.104,87	15.600,00	63.900,00	11.104,87
<b>SU 22 / 32</b>	<b>Summe Aufwendungen / Auszahlungen operative Gebarung</b>				<b>42.600,00</b>	<b>113.900,00</b>	<b>17.104,87</b>	<b>42.600,00</b>	<b>113.900,00</b>	<b>17.104,87</b>
<b>SA 0 / SA 1</b>	<b>(0) Nettoergebnis (21 - 22) / (1) Geldfluss operative Gebarung (31 – 32)</b>				<b>21.000,00</b>	<b>-4.600,00</b>	<b>-16.104,87</b>	<b>20.900,00</b>	<b>-4.600,00</b>	<b>-16.104,87</b>
<b>SA01</b>	<b>Saldo (01) Haushaltsrücklagen (230 - 240)</b>				<b>0,00</b>	<b>0,00</b>	<b>0,00</b>	<b>0,00</b>	<b>0,00</b>	<b>0,00</b>
<b>SA00</b>	<b>Saldo (00) Nettoergebnis nach Haushaltsrücklagen (Saldo 0 + Saldo 01)</b>				<b>21.000,00</b>	<b>-4.600,00</b>	<b>-16.104,87</b>			
<b>Investive Gebarung</b>										
<b>SU 33</b>	<b>Summe Einzahlungen investive Gebarung</b>							<b>0,00</b>	<b>0,00</b>	<b>0,00</b>
<b>SU 34</b>	<b>Summe Auszahlungen investive Gebarung</b>							<b>0,00</b>	<b>0,00</b>	<b>0,00</b>
<b>SA2</b>	<b>Saldo (2) Geldfluss aus der Investiven Gebarung (33 – 34)</b>							<b>0,00</b>	<b>0,00</b>	<b>0,00</b>
<b>SA3</b>	<b>Saldo (3) Nettofinanzierungssaldo (Saldo 1 + Saldo 2)</b>							<b>20.900,00</b>	<b>-4.600,00</b>	<b>-16.104,87</b>
<b>Finanzierungstätigkeit</b>										
<b>SU 35</b>	<b>Summe Einzahlungen aus der Finanzierungstätigkeit</b>							<b>0,00</b>	<b>0,00</b>	<b>0,00</b>
<b>SU 36</b>	<b>Summe Auszahlungen aus der Finanzierungstätigkeit</b>							<b>0,00</b>	<b>0,00</b>	<b>0,00</b>
<b>SA4</b>	<b>Saldo (4) Geldfluss aus der Finanzierungstätigkeit (35 – 36)</b>							<b>0,00</b>	<b>0,00</b>	<b>0,00</b>

		MVAG		VC QU		Ergebnisvoranschlag			Finanzierungsvoranschlag		
		EH	FH			VA 2026	VA 2025	RA 2024	VA 2026	VA 2025	RA 2024
SA5	Saldo (5) Geldfluss aus der voranschlagswirksamen Gebarung (Saldo 3 + Saldo 4)								20.900,00	-4.600,00	-16.104,87
<b>06</b>	<b>Sonstige Maßnahmen</b>										
SA 0 / SA 1	(0) Nettoergebnis (21 - 22) / (1) Geldfluss operative Gebarung (31 – 32)					-11.500,00	-11.500,00	-9.131,50	-11.500,00	-11.500,00	-9.131,50
SA00	Saldo (00) Nettoergebnis nach Haushaltsrücklagen (Saldo 0 + Saldo 01)					-11.500,00	-11.500,00	-11.500,00			
SA2	Saldo (2) Geldfluss aus der Investiven Gebarung (33 – 34)								0,00	0,00	0,00
SA3	Saldo (3) Nettofinanzierungssaldo (Saldo 1 + Saldo 2)								-11.500,00	-11.500,00	-9.131,50
SA4	Saldo (4) Geldfluss aus der Finanzierungstätigkeit (35 – 36)								0,00	0,00	0,00
SA5	Saldo (5) Geldfluss aus der voranschlagswirksamen Gebarung (Saldo 3 + Saldo 4)								-11.500,00	-11.500,00	-9.131,50
<b>060</b>	<b>Beiträge an Verbände, Vereine oder sonstige Organisationen</b>										
SA 0 / SA 1	(0) Nettoergebnis (21 - 22) / (1) Geldfluss operative Gebarung (31 – 32)					-9.800,00	-9.800,00	-9.131,50	-9.800,00	-9.800,00	-9.131,50
SA00	Saldo (00) Nettoergebnis nach Haushaltsrücklagen (Saldo 0 + Saldo 01)					-9.800,00	-9.800,00	-9.800,00			
SA2	Saldo (2) Geldfluss aus der Investiven Gebarung (33 – 34)								0,00	0,00	0,00
SA3	Saldo (3) Nettofinanzierungssaldo (Saldo 1 + Saldo 2)								-9.800,00	-9.800,00	-9.131,50
SA4	Saldo (4) Geldfluss aus der Finanzierungstätigkeit (35 – 36)								0,00	0,00	0,00
SA5	Saldo (5) Geldfluss aus der voranschlagswirksamen Gebarung (Saldo 3 + Saldo 4)								-9.800,00	-9.800,00	-9.131,50
<b>060000</b>	<b>Beiträge an Verbände, Vereine und sonstige Organisationen</b>										
<b>Operative Gebarung</b>											
SU 21 / 31	Summe Erträge / Einzahlungen operative Gebarung					0,00	0,00	0,00	0,00	0,00	0,00
1/060000-726000	Mitgliedsbeiträge an Institutionen	2225	3225	24		9.800,00	9.800,00	9.131,50	9.800,00	9.800,00	9.131,50
SU 22 / 32	Summe Aufwendungen / Auszahlungen operative Gebarung					9.800,00	9.800,00	9.131,50	9.800,00	9.800,00	9.131,50
SA 0 / SA 1	(0) Nettoergebnis (21 - 22) / (1) Geldfluss operative Gebarung (31 – 32)					-9.800,00	-9.800,00	-9.131,50	-9.800,00	-9.800,00	-9.131,50
SA01	Saldo (01) Haushaltsrücklagen (230 - 240)					0,00	0,00	0,00	0,00	0,00	0,00
SA00	Saldo (00) Nettoergebnis nach Haushaltsrücklagen (Saldo 0 + Saldo 01)					-9.800,00	-9.800,00	-9.131,50			
<b>Investive Gebarung</b>											
SU 33	Summe Einzahlungen investive Gebarung								0,00	0,00	0,00
SU 34	Summe Auszahlungen investive Gebarung								0,00	0,00	0,00
SA2	Saldo (2) Geldfluss aus der Investiven Gebarung (33 – 34)								0,00	0,00	0,00
SA3	Saldo (3) Nettofinanzierungssaldo (Saldo 1 + Saldo 2)								-9.800,00	-9.800,00	-9.131,50
<b>Finanzierungstätigkeit</b>											
SU 35	Summe Einzahlungen aus der Finanzierungstätigkeit								0,00	0,00	0,00
SU 36	Summe Auszahlungen aus der Finanzierungstätigkeit								0,00	0,00	0,00
SA4	Saldo (4) Geldfluss aus der Finanzierungstätigkeit (35 – 36)								0,00	0,00	0,00
SA5	Saldo (5) Geldfluss aus der voranschlagswirksamen Gebarung (Saldo 3 + Saldo 4)								-9.800,00	-9.800,00	-9.131,50

		MVAG		VC QU	Ergebnisvoranschlag			Finanzierungsvoranschlag		
		EH	FH		VA 2026	VA 2025	RA 2024	VA 2026	VA 2025	RA 2024
<b>062</b>	<b>Ehrungen und Auszeichnungen</b>									
SA 0 / SA 1	(0) Nettoergebnis (21 - 22) / (1) Geldfluss operative Gebarung (31 – 32)				-500,00	-500,00	0,00	-500,00	-500,00	0,00
SA00	Saldo (00) Nettoergebnis nach Haushaltsrücklagen (Saldo 0 + Saldo 01)				-500,00	-500,00	-500,00			
SA2	Saldo (2) Geldfluss aus der Investiven Gebarung (33 – 34)							0,00	0,00	0,00
SA3	Saldo (3) Nettofinanzierungssaldo (Saldo 1 + Saldo 2)							-500,00	-500,00	0,00
SA4	Saldo (4) Geldfluss aus der Finanzierungstätigkeit (35 – 36)							0,00	0,00	0,00
SA5	Saldo (5) Geldfluss aus der voranschlagswirksamen Gebarung (Saldo 3 + Saldo 4)							-500,00	-500,00	0,00
<b>062000</b>	<b>Ehrungen und Auszeichnungen</b>									
<b>Operative Gebarung</b>										
SU 21 / 31	Summe Erträge / Einzahlungen operative Gebarung				0,00	0,00	0,00	0,00	0,00	0,00
1/062000-729000	Sonstige Aufwendungen	2225	3225	24	500,00	500,00		500,00	500,00	
SU 22 / 32	Summe Aufwendungen / Auszahlungen operative Gebarung				500,00	500,00	0,00	500,00	500,00	0,00
SA 0 / SA 1	(0) Nettoergebnis (21 - 22) / (1) Geldfluss operative Gebarung (31 – 32)				-500,00	-500,00	0,00	-500,00	-500,00	0,00
SA01	Saldo (01) Haushaltsrücklagen (230 - 240)				0,00	0,00	0,00	0,00	0,00	0,00
SA00	Saldo (00) Nettoergebnis nach Haushaltsrücklagen (Saldo 0 + Saldo 01)				-500,00	-500,00	0,00			
<b>Investive Gebarung</b>										
SU 33	Summe Einzahlungen investive Gebarung							0,00	0,00	0,00
SU 34	Summe Auszahlungen investive Gebarung							0,00	0,00	0,00
SA2	Saldo (2) Geldfluss aus der Investiven Gebarung (33 – 34)							0,00	0,00	0,00
SA3	Saldo (3) Nettofinanzierungssaldo (Saldo 1 + Saldo 2)							-500,00	-500,00	0,00
<b>Finanzierungstätigkeit</b>										
SU 35	Summe Einzahlungen aus der Finanzierungstätigkeit							0,00	0,00	0,00
SU 36	Summe Auszahlungen aus der Finanzierungstätigkeit							0,00	0,00	0,00
SA4	Saldo (4) Geldfluss aus der Finanzierungstätigkeit (35 – 36)							0,00	0,00	0,00
SA5	Saldo (5) Geldfluss aus der voranschlagswirksamen Gebarung (Saldo 3 + Saldo 4)							-500,00	-500,00	0,00

		MVAG	VC QU	Ergebnisvoranschlag			Finanzierungsvoranschlag		
		EH	FH	VA 2026	VA 2025	RA 2024	VA 2026	VA 2025	RA 2024
<b>063</b>	<b>Städtekontakte und Partnerschaften</b>								
SA 0 / SA 1	(0) Nettoergebnis (21 - 22) / (1) Geldfluss operative Gebarung (31 – 32)			-1.200,00	-1.200,00	0,00	-1.200,00	-1.200,00	0,00
SA00	Saldo (00) Nettoergebnis nach Haushaltsrücklagen (Saldo 0 + Saldo 01)			-1.200,00	-1.200,00	-1.200,00			
SA2	Saldo (2) Geldfluss aus der Investiven Gebarung (33 – 34)						0,00	0,00	0,00
SA3	Saldo (3) Nettofinanzierungssaldo (Saldo 1 + Saldo 2)						-1.200,00	-1.200,00	0,00
SA4	Saldo (4) Geldfluss aus der Finanzierungstätigkeit (35 – 36)						0,00	0,00	0,00
SA5	Saldo (5) Geldfluss aus der voranschlagswirksamen Gebarung (Saldo 3 + Saldo 4)						-1.200,00	-1.200,00	0,00
<b>063000</b>	<b>Städtekontakte und Partnerschaften</b>								
<b>Operative Gebarung</b>									
SU 21 / 31	Summe Erträge / Einzahlungen operative Gebarung			0,00	0,00	0,00	0,00	0,00	0,00
1/063000-728000	Rivignano	2225	3225 24	1.200,00	1.200,00		1.200,00	1.200,00	
SU 22 / 32	Summe Aufwendungen / Auszahlungen operative Gebarung			1.200,00	1.200,00	0,00	1.200,00	1.200,00	0,00
SA 0 / SA 1	(0) Nettoergebnis (21 - 22) / (1) Geldfluss operative Gebarung (31 – 32)			-1.200,00	-1.200,00	0,00	-1.200,00	-1.200,00	0,00
SA01	Saldo (01) Haushaltsrücklagen (230 - 240)			0,00	0,00	0,00	0,00	0,00	0,00
SA00	Saldo (00) Nettoergebnis nach Haushaltsrücklagen (Saldo 0 + Saldo 01)			-1.200,00	-1.200,00	0,00			
<b>Investive Gebarung</b>									
SU 33	Summe Einzahlungen investive Gebarung						0,00	0,00	0,00
SU 34	Summe Auszahlungen investive Gebarung						0,00	0,00	0,00
SA2	Saldo (2) Geldfluss aus der Investiven Gebarung (33 – 34)						0,00	0,00	0,00
SA3	Saldo (3) Nettofinanzierungssaldo (Saldo 1 + Saldo 2)						-1.200,00	-1.200,00	0,00
<b>Finanzierungstätigkeit</b>									
SU 35	Summe Einzahlungen aus der Finanzierungstätigkeit						0,00	0,00	0,00
SU 36	Summe Auszahlungen aus der Finanzierungstätigkeit						0,00	0,00	0,00
SA4	Saldo (4) Geldfluss aus der Finanzierungstätigkeit (35 – 36)						0,00	0,00	0,00
SA5	Saldo (5) Geldfluss aus der voranschlagswirksamen Gebarung (Saldo 3 + Saldo 4)						-1.200,00	-1.200,00	0,00

		MVAG	VC QU	Ergebnisvoranschlag			Finanzierungsvoranschlag		
		EH	FH	VA 2026	VA 2025	RA 2024	VA 2026	VA 2025	RA 2024
07	Verfügungsmittel								
SA 0 / SA 1	(0) Nettoergebnis (21 - 22) / (1) Geldfluss operative Gebarung (31 – 32)			-61.200,00	-59.700,00	-55.178,34	-61.200,00	-59.700,00	-55.178,34
SA00	Saldo (00) Nettoergebnis nach Haushaltsrücklagen (Saldo 0 + Saldo 01)			-61.200,00	-59.700,00	-59.700,00			
SA2	Saldo (2) Geldfluss aus der Investiven Gebarung (33 – 34)						0,00	0,00	0,00
SA3	Saldo (3) Nettofinanzierungssaldo (Saldo 1 + Saldo 2)						-61.200,00	-59.700,00	-55.178,34
SA4	Saldo (4) Geldfluss aus der Finanzierungstätigkeit (35 – 36)						0,00	0,00	0,00
SA5	Saldo (5) Geldfluss aus der voranschlagswirksamen Gebarung (Saldo 3 + Saldo 4)						-61.200,00	-59.700,00	-55.178,34
070	Verfügungsmittel								
SA 0 / SA 1	(0) Nettoergebnis (21 - 22) / (1) Geldfluss operative Gebarung (31 – 32)			-61.200,00	-59.700,00	-55.178,34	-61.200,00	-59.700,00	-55.178,34
SA00	Saldo (00) Nettoergebnis nach Haushaltsrücklagen (Saldo 0 + Saldo 01)			-61.200,00	-59.700,00	-59.700,00			
SA2	Saldo (2) Geldfluss aus der Investiven Gebarung (33 – 34)						0,00	0,00	0,00
SA3	Saldo (3) Nettofinanzierungssaldo (Saldo 1 + Saldo 2)						-61.200,00	-59.700,00	-55.178,34
SA4	Saldo (4) Geldfluss aus der Finanzierungstätigkeit (35 – 36)						0,00	0,00	0,00
SA5	Saldo (5) Geldfluss aus der voranschlagswirksamen Gebarung (Saldo 3 + Saldo 4)						-61.200,00	-59.700,00	-55.178,34
070000	Verfügungsmittel								
Operative Gebarung									
SU 21 / 31	Summe Erträge / Einzahlungen operative Gebarung			0,00	0,00	0,00	0,00	0,00	0,00
1/070000-729000	Sonstige Aufwendungen	2225	3225	24	61.200,00	59.700,00	55.178,34	61.200,00	59.700,00
SU 22 / 32	Summe Aufwendungen / Auszahlungen operative Gebarung				61.200,00	59.700,00	55.178,34	61.200,00	59.700,00
SA 0 / SA 1	(0) Nettoergebnis (21 - 22) / (1) Geldfluss operative Gebarung (31 – 32)				-61.200,00	-59.700,00	-55.178,34	-61.200,00	-59.700,00
SA01	Saldo (01) Haushaltsrücklagen (230 - 240)				0,00	0,00	0,00	0,00	0,00
SA00	Saldo (00) Nettoergebnis nach Haushaltsrücklagen (Saldo 0 + Saldo 01)				-61.200,00	-59.700,00	-55.178,34		
Investive Gebarung									
SU 33	Summe Einzahlungen investive Gebarung						0,00	0,00	0,00
SU 34	Summe Auszahlungen investive Gebarung						0,00	0,00	0,00
SA2	Saldo (2) Geldfluss aus der Investiven Gebarung (33 – 34)						0,00	0,00	0,00
SA3	Saldo (3) Nettofinanzierungssaldo (Saldo 1 + Saldo 2)						-61.200,00	-59.700,00	-55.178,34
Finanzierungstätigkeit									
SU 35	Summe Einzahlungen aus der Finanzierungstätigkeit						0,00	0,00	0,00
SU 36	Summe Auszahlungen aus der Finanzierungstätigkeit						0,00	0,00	0,00
SA4	Saldo (4) Geldfluss aus der Finanzierungstätigkeit (35 – 36)						0,00	0,00	0,00
SA5	Saldo (5) Geldfluss aus der voranschlagswirksamen Gebarung (Saldo 3 + Saldo 4)						-61.200,00	-59.700,00	-55.178,34

		MVAG	VC QU	Ergebnisvoranschlag			Finanzierungsvoranschlag			
		EH	FH	VA 2026	VA 2025	RA 2024	VA 2026	VA 2025	RA 2024	
08	Pensionen (soweit nicht aufgeteilt)									
SA 0 / SA 1	(0) Nettoergebnis (21 - 22) / (1) Geldfluss operative Gebarung (31 – 32)			-159.500,00	-140.700,00	-145.984,17	-159.500,00	-140.700,00	-145.984,17	
SA00	Saldo (00) Nettoergebnis nach Haushaltsrücklagen (Saldo 0 + Saldo 01)			-159.500,00	-140.700,00	-140.700,00				
SA2	Saldo (2) Geldfluss aus der Investiven Gebarung (33 – 34)						0,00	0,00	0,00	
SA3	Saldo (3) Nettofinanzierungssaldo (Saldo 1 + Saldo 2)						-159.500,00	-140.700,00	-145.984,17	
SA4	Saldo (4) Geldfluss aus der Finanzierungstätigkeit (35 – 36)						0,00	0,00	0,00	
SA5	Saldo (5) Geldfluss aus der voranschlagswirksamen Gebarung (Saldo 3 + Saldo 4)						-159.500,00	-140.700,00	-145.984,17	
080	Pensionen (soweit nicht aufgeteilt)									
SA 0 / SA 1	(0) Nettoergebnis (21 - 22) / (1) Geldfluss operative Gebarung (31 – 32)			-159.500,00	-140.700,00	-145.984,17	-159.500,00	-140.700,00	-145.984,17	
SA00	Saldo (00) Nettoergebnis nach Haushaltsrücklagen (Saldo 0 + Saldo 01)			-159.500,00	-140.700,00	-140.700,00				
SA2	Saldo (2) Geldfluss aus der Investiven Gebarung (33 – 34)						0,00	0,00	0,00	
SA3	Saldo (3) Nettofinanzierungssaldo (Saldo 1 + Saldo 2)						-159.500,00	-140.700,00	-145.984,17	
SA4	Saldo (4) Geldfluss aus der Finanzierungstätigkeit (35 – 36)						0,00	0,00	0,00	
SA5	Saldo (5) Geldfluss aus der voranschlagswirksamen Gebarung (Saldo 3 + Saldo 4)						-159.500,00	-140.700,00	-145.984,17	
080000	Pensionen									
Operative Gebarung										
2/080000+810609	Rückz. Pens. Beitr. GHH	2114	3114	13	87.600,00	54.700,00	32.400,00	87.600,00	54.700,00	32.400,00
SU 21 / 31	Summe Erträge / Einzahlungen operative Gebarung				87.600,00	54.700,00	32.400,00	87.600,00	54.700,00	32.400,00
1/080000-752500	Pensionsbeitr.Mitarbeiter	2231	3231	26	247.100,00	195.400,00	178.384,17	247.100,00	195.400,00	178.384,17
SU 22 / 32	Summe Aufwendungen / Auszahlungen operative Gebarung				247.100,00	195.400,00	178.384,17	247.100,00	195.400,00	178.384,17
SA 0 / SA 1	(0) Nettoergebnis (21 - 22) / (1) Geldfluss operative Gebarung (31 – 32)				-159.500,00	-140.700,00	-145.984,17	-159.500,00	-140.700,00	-145.984,17
SA01	Saldo (01) Haushaltsrücklagen (230 - 240)				0,00	0,00	0,00	0,00	0,00	0,00
SA00	Saldo (00) Nettoergebnis nach Haushaltsrücklagen (Saldo 0 + Saldo 01)				-159.500,00	-140.700,00	-145.984,17			
Investive Gebarung										
SU 33	Summe Einzahlungen investive Gebarung						0,00	0,00	0,00	0,00
SU 34	Summe Auszahlungen investive Gebarung						0,00	0,00	0,00	0,00
SA2	Saldo (2) Geldfluss aus der Investiven Gebarung (33 – 34)						0,00	0,00	0,00	0,00
SA3	Saldo (3) Nettofinanzierungssaldo (Saldo 1 + Saldo 2)						-159.500,00	-140.700,00	-145.984,17	-145.984,17
Finanzierungstätigkeit										
SU 35	Summe Einzahlungen aus der Finanzierungstätigkeit						0,00	0,00	0,00	0,00
SU 36	Summe Auszahlungen aus der Finanzierungstätigkeit						0,00	0,00	0,00	0,00
SA4	Saldo (4) Geldfluss aus der Finanzierungstätigkeit (35 – 36)						0,00	0,00	0,00	0,00
SA5	Saldo (5) Geldfluss aus der voranschlagswirksamen Gebarung (Saldo 3 + Saldo 4)						-159.500,00	-140.700,00	-145.984,17	-145.984,17

		MVAG	VC QU	Ergebnisvoranschlag			Finanzierungsvoranschlag		
		EH	FH	VA 2026	VA 2025	RA 2024	VA 2026	VA 2025	RA 2024
<b>09</b>	<b>Personalbetreuung</b>								
SA 0 / SA 1	(0) Nettoergebnis (21 - 22) / (1) Geldfluss operative Gebarung (31 – 32)			-18.000,00	-16.000,00	-15.238,40	-18.000,00	-16.000,00	-15.238,40
SA00	Saldo (00) Nettoergebnis nach Haushaltsrücklagen (Saldo 0 + Saldo 01)			-18.000,00	-16.000,00	-16.000,00			
SA2	Saldo (2) Geldfluss aus der Investiven Gebarung (33 – 34)						4.200,00	2.500,00	-4.625,00
SA3	Saldo (3) Nettofinanzierungssaldo (Saldo 1 + Saldo 2)						-13.800,00	-13.500,00	-19.863,40
SA4	Saldo (4) Geldfluss aus der Finanzierungstätigkeit (35 – 36)						0,00	0,00	0,00
SA5	Saldo (5) Geldfluss aus der voranschlagswirksamen Gebarung (Saldo 3 + Saldo 4)						-13.800,00	-13.500,00	-19.863,40
<b>090</b>	<b>Bezugsvorschüsse und Darlehen</b>								
SA 0 / SA 1	(0) Nettoergebnis (21 - 22) / (1) Geldfluss operative Gebarung (31 – 32)			0,00	0,00	0,00	0,00	0,00	0,00
SA00	Saldo (00) Nettoergebnis nach Haushaltsrücklagen (Saldo 0 + Saldo 01)			0,00	0,00	0,00			
SA2	Saldo (2) Geldfluss aus der Investiven Gebarung (33 – 34)						4.200,00	2.500,00	-4.625,00
SA3	Saldo (3) Nettofinanzierungssaldo (Saldo 1 + Saldo 2)						4.200,00	2.500,00	-4.625,00
SA4	Saldo (4) Geldfluss aus der Finanzierungstätigkeit (35 – 36)						0,00	0,00	0,00
SA5	Saldo (5) Geldfluss aus der voranschlagswirksamen Gebarung (Saldo 3 + Saldo 4)						4.200,00	2.500,00	-4.625,00
<b>090000</b>	<b>Bezugsvorschüsse und Darlehen</b>								
<b>Operative Gebarung</b>									
SU 21 / 31	Summe Erträge / Einzahlungen operative Gebarung			0,00	0,00	0,00	0,00	0,00	0,00
SU 22 / 32	Summe Aufwendungen / Auszahlungen operative Gebarung			0,00	0,00	0,00	0,00	0,00	0,00
SA 0 / SA 1	(0) Nettoergebnis (21 - 22) / (1) Geldfluss operative Gebarung (31 – 32)			0,00	0,00	0,00	0,00	0,00	0,00
SA01	Saldo (01) Haushaltsrücklagen (230 - 240)			0,00	0,00	0,00	0,00	0,00	0,00
SA00	Saldo (00) Nettoergebnis nach Haushaltsrücklagen (Saldo 0 + Saldo 01)			0,00	0,00	0,00			
<b>Investive Gebarung</b>									
2/090000+273000	Bezugsvorschüsse - Rückzahlung		3325 53				4.200,00	2.500,00	375,00
SU 33	Summe Einzahlungen investive Gebarung						4.200,00	2.500,00	375,00
1/090000-273000	Bezugsvorschüsse an private Haushalte		3425						5.000,00
SU 34	Summe Auszahlungen investive Gebarung						0,00	0,00	5.000,00
SA2	Saldo (2) Geldfluss aus der Investiven Gebarung (33 – 34)						4.200,00	2.500,00	-4.625,00
SA3	Saldo (3) Nettofinanzierungssaldo (Saldo 1 + Saldo 2)						4.200,00	2.500,00	-4.625,00
<b>Finanzierungstätigkeit</b>									
SU 35	Summe Einzahlungen aus der Finanzierungstätigkeit						0,00	0,00	0,00
SU 36	Summe Auszahlungen aus der Finanzierungstätigkeit						0,00	0,00	0,00
SA4	Saldo (4) Geldfluss aus der Finanzierungstätigkeit (35 – 36)						0,00	0,00	0,00
SA5	Saldo (5) Geldfluss aus der voranschlagswirksamen Gebarung (Saldo 3 + Saldo 4)						4.200,00	2.500,00	-4.625,00

		MVAG		VC QU	Ergebnisvoranschlag			Finanzierungsvoranschlag		
		EH	FH		VA 2026	VA 2025	RA 2024	VA 2026	VA 2025	RA 2024
<b>091</b>	<b>Personalausbildung und Personalfortbildung</b>									
<b>SA 0 / SA 1</b>	<b>(0) Nettoergebnis (21 - 22) / (1) Geldfluss operative Gebarung (31 – 32)</b>				<b>-7.000,00</b>	<b>-5.000,00</b>	<b>-4.740,30</b>	<b>-7.000,00</b>	<b>-5.000,00</b>	<b>-4.740,30</b>
<b>SA00</b>	<b>Saldo (00) Nettoergebnis nach Haushaltsrücklagen (Saldo 0 + Saldo 01)</b>				<b>-7.000,00</b>	<b>-5.000,00</b>	<b>-5.000,00</b>			
<b>SA2</b>	<b>Saldo (2) Geldfluss aus der Investiven Gebarung (33 – 34)</b>							<b>0,00</b>	<b>0,00</b>	<b>0,00</b>
<b>SA3</b>	<b>Saldo (3) Nettofinanzierungssaldo (Saldo 1 + Saldo 2)</b>							<b>-7.000,00</b>	<b>-5.000,00</b>	<b>-4.740,30</b>
<b>SA4</b>	<b>Saldo (4) Geldfluss aus der Finanzierungstätigkeit (35 – 36)</b>							<b>0,00</b>	<b>0,00</b>	<b>0,00</b>
<b>SA5</b>	<b>Saldo (5) Geldfluss aus der voranschlagswirksamen Gebarung (Saldo 3 + Saldo 4)</b>							<b>-7.000,00</b>	<b>-5.000,00</b>	<b>-4.740,30</b>
<b>091000</b>	<b>Personalausbildung und Personalfortbildung</b>									
<b>Operative Gebarung</b>										
<b>SU 21 / 31</b>	<b>Summe Erträge / Einzahlungen operative Gebarung</b>				<b>0,00</b>	<b>0,00</b>	<b>0,00</b>	<b>0,00</b>	<b>0,00</b>	<b>0,00</b>
1/091000-728000	Aus- Weiterbildung Seminare	2225	3225	24	5.000,00	3.000,00	2.790,30	5.000,00	3.000,00	2.790,30
1/091000-754200	Beitr. an Verwaltungsakademie	2231	3231	26	2.000,00	2.000,00	1.950,00	2.000,00	2.000,00	1.950,00
<b>SU 22 / 32</b>	<b>Summe Aufwendungen / Auszahlungen operative Gebarung</b>				<b>7.000,00</b>	<b>5.000,00</b>	<b>4.740,30</b>	<b>7.000,00</b>	<b>5.000,00</b>	<b>4.740,30</b>
<b>SA 0 / SA 1</b>	<b>(0) Nettoergebnis (21 - 22) / (1) Geldfluss operative Gebarung (31 – 32)</b>				<b>-7.000,00</b>	<b>-5.000,00</b>	<b>-4.740,30</b>	<b>-7.000,00</b>	<b>-5.000,00</b>	<b>-4.740,30</b>
<b>SA01</b>	<b>Saldo (01) Haushaltsrücklagen (230 - 240)</b>				<b>0,00</b>	<b>0,00</b>	<b>0,00</b>	<b>0,00</b>	<b>0,00</b>	<b>0,00</b>
<b>SA00</b>	<b>Saldo (00) Nettoergebnis nach Haushaltsrücklagen (Saldo 0 + Saldo 01)</b>				<b>-7.000,00</b>	<b>-5.000,00</b>	<b>-4.740,30</b>			
<b>Investive Gebarung</b>										
<b>SU 33</b>	<b>Summe Einzahlungen investive Gebarung</b>							<b>0,00</b>	<b>0,00</b>	<b>0,00</b>
<b>SU 34</b>	<b>Summe Auszahlungen investive Gebarung</b>							<b>0,00</b>	<b>0,00</b>	<b>0,00</b>
<b>SA2</b>	<b>Saldo (2) Geldfluss aus der Investiven Gebarung (33 – 34)</b>							<b>0,00</b>	<b>0,00</b>	<b>0,00</b>
<b>SA3</b>	<b>Saldo (3) Nettofinanzierungssaldo (Saldo 1 + Saldo 2)</b>							<b>-7.000,00</b>	<b>-5.000,00</b>	<b>-4.740,30</b>
<b>Finanzierungstätigkeit</b>										
<b>SU 35</b>	<b>Summe Einzahlungen aus der Finanzierungstätigkeit</b>							<b>0,00</b>	<b>0,00</b>	<b>0,00</b>
<b>SU 36</b>	<b>Summe Auszahlungen aus der Finanzierungstätigkeit</b>							<b>0,00</b>	<b>0,00</b>	<b>0,00</b>
<b>SA4</b>	<b>Saldo (4) Geldfluss aus der Finanzierungstätigkeit (35 – 36)</b>							<b>0,00</b>	<b>0,00</b>	<b>0,00</b>
<b>SA5</b>	<b>Saldo (5) Geldfluss aus der voranschlagswirksamen Gebarung (Saldo 3 + Saldo 4)</b>							<b>-7.000,00</b>	<b>-5.000,00</b>	<b>-4.740,30</b>

		MVAG	VC QU	Ergebnisvoranschlag			Finanzierungsvoranschlag		
		EH	FH	VA 2026	VA 2025	RA 2024	VA 2026	VA 2025	RA 2024
<b>094</b>	<b>Gemeinschaftspflege</b>								
SA 0 / SA 1	(0) Nettoergebnis (21 - 22) / (1) Geldfluss operative Gebarung (31 – 32)			-11.000,00	-11.000,00	-10.498,10	-11.000,00	-11.000,00	-10.498,10
SA00	Saldo (00) Nettoergebnis nach Haushaltsrücklagen (Saldo 0 + Saldo 01)			-11.000,00	-11.000,00	-11.000,00			
SA2	Saldo (2) Geldfluss aus der Investiven Gebarung (33 – 34)						0,00	0,00	0,00
SA3	Saldo (3) Nettofinanzierungssaldo (Saldo 1 + Saldo 2)						-11.000,00	-11.000,00	-10.498,10
SA4	Saldo (4) Geldfluss aus der Finanzierungstätigkeit (35 – 36)						0,00	0,00	0,00
SA5	Saldo (5) Geldfluss aus der voranschlagswirksamen Gebarung (Saldo 3 + Saldo 4)						-11.000,00	-11.000,00	-10.498,10
<b>094000</b>	<b>Gemeinschaftspflege</b>								
<b>Operative Gebarung</b>									
SU 21 / 31	Summe Erträge / Einzahlungen operative Gebarung			0,00	0,00	0,00	0,00	0,00	0,00
1/094000-757000	Betriebsausflug, Weihnachtsfeier	2234	3234	27	11.000,00	11.000,00	10.498,10	11.000,00	10.498,10
SU 22 / 32	Summe Aufwendungen / Auszahlungen operative Gebarung			11.000,00	11.000,00	10.498,10	11.000,00	11.000,00	10.498,10
SA 0 / SA 1	(0) Nettoergebnis (21 - 22) / (1) Geldfluss operative Gebarung (31 – 32)			-11.000,00	-11.000,00	-10.498,10	-11.000,00	-11.000,00	-10.498,10
SA01	Saldo (01) Haushaltsrücklagen (230 - 240)			0,00	0,00	0,00	0,00	0,00	0,00
SA00	Saldo (00) Nettoergebnis nach Haushaltsrücklagen (Saldo 0 + Saldo 01)			-11.000,00	-11.000,00	-10.498,10			
<b>Investive Gebarung</b>									
SU 33	Summe Einzahlungen investive Gebarung						0,00	0,00	0,00
SU 34	Summe Auszahlungen investive Gebarung						0,00	0,00	0,00
SA2	Saldo (2) Geldfluss aus der Investiven Gebarung (33 – 34)						0,00	0,00	0,00
SA3	Saldo (3) Nettofinanzierungssaldo (Saldo 1 + Saldo 2)						-11.000,00	-11.000,00	-10.498,10
<b>Finanzierungstätigkeit</b>									
SU 35	Summe Einzahlungen aus der Finanzierungstätigkeit						0,00	0,00	0,00
SU 36	Summe Auszahlungen aus der Finanzierungstätigkeit						0,00	0,00	0,00
SA4	Saldo (4) Geldfluss aus der Finanzierungstätigkeit (35 – 36)						0,00	0,00	0,00
SA5	Saldo (5) Geldfluss aus der voranschlagswirksamen Gebarung (Saldo 3 + Saldo 4)						-11.000,00	-11.000,00	-10.498,10

		MVAG	VC QU	Ergebnisvoranschlag			Finanzierungsvoranschlag		
		EH	FH	VA 2026	VA 2025	RA 2024	VA 2026	VA 2025	RA 2024
<b>1 Öffentliche Ordnung und Sicherheit</b>									
SA 0 / SA 1	(0) Nettoergebnis (21 - 22) / (1) Geldfluss operative Gebarung (31 – 32)			-74.700,00	-79.100,00	-73.278,14	-48.600,00	-52.000,00	-34.938,08
SA00	Saldo (00) Nettoergebnis nach Haushaltsrücklagen (Saldo 0 + Saldo 01)			-74.700,00	-79.100,00	-79.100,00			
SA2	Saldo (2) Geldfluss aus der Investiven Gebarung (33 – 34)						-24.100,00	13.600,00	-86.332,12
SA3	Saldo (3) Nettofinanzierungssaldo (Saldo 1 + Saldo 2)						-72.700,00	-38.400,00	-121.270,20
SA4	Saldo (4) Geldfluss aus der Finanzierungstätigkeit (35 – 36)						0,00	-47.300,00	47.300,00
SA5	Saldo (5) Geldfluss aus der voranschlagswirksamen Gebarung (Saldo 3 + Saldo 4)						-72.700,00	-85.700,00	-73.970,20
<b>13 Sonderpolizei</b>									
SA 0 / SA 1	(0) Nettoergebnis (21 - 22) / (1) Geldfluss operative Gebarung (31 – 32)			100,00	100,00	5.632,84	100,00	100,00	5.619,84
SA00	Saldo (00) Nettoergebnis nach Haushaltsrücklagen (Saldo 0 + Saldo 01)			100,00	100,00	100,00			
SA2	Saldo (2) Geldfluss aus der Investiven Gebarung (33 – 34)						0,00	0,00	0,00
SA3	Saldo (3) Nettofinanzierungssaldo (Saldo 1 + Saldo 2)						100,00	100,00	5.619,84
SA4	Saldo (4) Geldfluss aus der Finanzierungstätigkeit (35 – 36)						0,00	0,00	0,00
SA5	Saldo (5) Geldfluss aus der voranschlagswirksamen Gebarung (Saldo 3 + Saldo 4)						100,00	100,00	5.619,84
<b>131 Bau- und Feuerpolizei</b>									
SA 0 / SA 1	(0) Nettoergebnis (21 - 22) / (1) Geldfluss operative Gebarung (31 – 32)			100,00	100,00	0,00	100,00	100,00	0,00
SA00	Saldo (00) Nettoergebnis nach Haushaltsrücklagen (Saldo 0 + Saldo 01)			100,00	100,00	100,00			
SA2	Saldo (2) Geldfluss aus der Investiven Gebarung (33 – 34)						0,00	0,00	0,00
SA3	Saldo (3) Nettofinanzierungssaldo (Saldo 1 + Saldo 2)						100,00	100,00	0,00
SA4	Saldo (4) Geldfluss aus der Finanzierungstätigkeit (35 – 36)						0,00	0,00	0,00
SA5	Saldo (5) Geldfluss aus der voranschlagswirksamen Gebarung (Saldo 3 + Saldo 4)						100,00	100,00	0,00
<b>131000 Bau- und Feuerpolizei</b>									
<b>Operative Gebarung</b>									
2/131000+868000	Lfd.Transferzahlg.V.Privaten Haushalten	2124	3124	16	100,00	100,00	100,00	100,00	
SU 21 / 31	Summe Erträge / Einzahlungen operative Gebarung				100,00	100,00	0,00	100,00	100,00
SU 22 / 32	Summe Aufwendungen / Auszahlungen operative Gebarung				0,00	0,00	0,00	0,00	0,00
SA 0 / SA 1	(0) Nettoergebnis (21 - 22) / (1) Geldfluss operative Gebarung (31 – 32)				100,00	100,00	0,00	100,00	100,00
SA01	Saldo (01) Haushaltsrücklagen (230 - 240)				0,00	0,00	0,00	0,00	0,00
SA00	Saldo (00) Nettoergebnis nach Haushaltsrücklagen (Saldo 0 + Saldo 01)				100,00	100,00	0,00		
<b>Investive Gebarung</b>									
SU 33	Summe Einzahlungen investive Gebarung						0,00	0,00	0,00
SU 34	Summe Auszahlungen investive Gebarung						0,00	0,00	0,00
SA2	Saldo (2) Geldfluss aus der Investiven Gebarung (33 – 34)						0,00	0,00	0,00
SA3	Saldo (3) Nettofinanzierungssaldo (Saldo 1 + Saldo 2)						100,00	100,00	0,00
<b>Finanzierungstätigkeit</b>									
SU 35	Summe Einzahlungen aus der Finanzierungstätigkeit						0,00	0,00	0,00

		MVAG		VC QU		Ergebnisvoranschlag			Finanzierungsvoranschlag		
		EH	FH			VA 2026	VA 2025	RA 2024	VA 2026	VA 2025	RA 2024
SU 36	Summe Auszahlungen aus der Finanzierungstätigkeit								0,00	0,00	0,00
SA4	Saldo (4) Geldfluss aus der Finanzierungstätigkeit (35 – 36)								0,00	0,00	0,00
SA5	Saldo (5) Geldfluss aus der voranschlagswirksamen Gebärung (Saldo 3 + Saldo 4)								100,00	100,00	0,00

		MVAG VC QU			Ergebnisvoranschlag			Finanzierungsvoranschlag		
		EH	FH		VA 2026	VA 2025	RA 2024	VA 2026	VA 2025	RA 2024
<b>132</b>	<b>Gesundheitspolizei</b>									
<b>SA 0 / SA 1</b>	<b>(0) Nettoergebnis (21 - 22) / (1) Geldfluss operative Gebarung (31 – 32)</b>				<b>0,00</b>	<b>0,00</b>	<b>5.581,42</b>	<b>0,00</b>	<b>0,00</b>	<b>5.581,42</b>
<b>SA00</b>	<b>Saldo (00) Nettoergebnis nach Haushaltsrücklagen (Saldo 0 + Saldo 01)</b>				<b>0,00</b>	<b>0,00</b>	<b>0,00</b>			
<b>SA2</b>	<b>Saldo (2) Geldfluss aus der Investiven Gebarung (33 – 34)</b>							<b>0,00</b>	<b>0,00</b>	<b>0,00</b>
<b>SA3</b>	<b>Saldo (3) Nettofinanzierungssaldo (Saldo 1 + Saldo 2)</b>							<b>0,00</b>	<b>0,00</b>	<b>5.581,42</b>
<b>SA4</b>	<b>Saldo (4) Geldfluss aus der Finanzierungstätigkeit (35 – 36)</b>							<b>0,00</b>	<b>0,00</b>	<b>0,00</b>
<b>SA5</b>	<b>Saldo (5) Geldfluss aus der voranschlagswirksamen Gebarung (Saldo 3 + Saldo 4)</b>							<b>0,00</b>	<b>0,00</b>	<b>5.581,42</b>
<b>132000</b>	<b>Gesundheitspolizei</b>									
<b>Operative Gebarung</b>										
2/132000+812000	Totenbeschauggebühren	2114	3114	13	2.000,00	2.000,00	6.574,40	2.000,00	2.000,00	6.574,40
<b>SU 21 / 31</b>	<b>Summe Erträge / Einzahlungen operative Gebarung</b>				<b>2.000,00</b>	<b>2.000,00</b>	<b>6.574,40</b>	<b>2.000,00</b>	<b>2.000,00</b>	<b>6.574,40</b>
1/132000-728000	Totenbeschauggebühr	2225	3225	24	2.000,00	2.000,00	992,98	2.000,00	2.000,00	992,98
<b>SU 22 / 32</b>	<b>Summe Aufwendungen / Auszahlungen operative Gebarung</b>				<b>2.000,00</b>	<b>2.000,00</b>	<b>992,98</b>	<b>2.000,00</b>	<b>2.000,00</b>	<b>992,98</b>
<b>SA 0 / SA 1</b>	<b>(0) Nettoergebnis (21 - 22) / (1) Geldfluss operative Gebarung (31 – 32)</b>				<b>0,00</b>	<b>0,00</b>	<b>5.581,42</b>	<b>0,00</b>	<b>0,00</b>	<b>5.581,42</b>
<b>SA01</b>	<b>Saldo (01) Haushaltsrücklagen (230 - 240)</b>				<b>0,00</b>	<b>0,00</b>	<b>0,00</b>	<b>0,00</b>	<b>0,00</b>	<b>0,00</b>
<b>SA00</b>	<b>Saldo (00) Nettoergebnis nach Haushaltsrücklagen (Saldo 0 + Saldo 01)</b>				<b>0,00</b>	<b>0,00</b>	<b>5.581,42</b>			
<b>Investive Gebarung</b>										
<b>SU 33</b>	<b>Summe Einzahlungen investive Gebarung</b>							<b>0,00</b>	<b>0,00</b>	<b>0,00</b>
<b>SU 34</b>	<b>Summe Auszahlungen investive Gebarung</b>							<b>0,00</b>	<b>0,00</b>	<b>0,00</b>
<b>SA2</b>	<b>Saldo (2) Geldfluss aus der Investiven Gebarung (33 – 34)</b>							<b>0,00</b>	<b>0,00</b>	<b>0,00</b>
<b>SA3</b>	<b>Saldo (3) Nettofinanzierungssaldo (Saldo 1 + Saldo 2)</b>							<b>0,00</b>	<b>0,00</b>	<b>5.581,42</b>
<b>Finanzierungstätigkeit</b>										
<b>SU 35</b>	<b>Summe Einzahlungen aus der Finanzierungstätigkeit</b>							<b>0,00</b>	<b>0,00</b>	<b>0,00</b>
<b>SU 36</b>	<b>Summe Auszahlungen aus der Finanzierungstätigkeit</b>							<b>0,00</b>	<b>0,00</b>	<b>0,00</b>
<b>SA4</b>	<b>Saldo (4) Geldfluss aus der Finanzierungstätigkeit (35 – 36)</b>							<b>0,00</b>	<b>0,00</b>	<b>0,00</b>
<b>SA5</b>	<b>Saldo (5) Geldfluss aus der voranschlagswirksamen Gebarung (Saldo 3 + Saldo 4)</b>							<b>0,00</b>	<b>0,00</b>	<b>5.581,42</b>

		MVAG		VC QU	Ergebnisvoranschlag			Finanzierungsvoranschlag		
		EH	FH		VA 2026	VA 2025	RA 2024	VA 2026	VA 2025	RA 2024
<b>133</b>	<b>Veterinärpolizei</b>									
<b>SA 0 / SA 1</b>	<b>(0) Nettoergebnis (21 - 22) / (1) Geldfluss operative Gebarung (31 – 32)</b>				<b>0,00</b>	<b>0,00</b>	<b>51,42</b>	<b>0,00</b>	<b>0,00</b>	<b>38,42</b>
<b>SA00</b>	<b>Saldo (00) Nettoergebnis nach Haushaltsrücklagen (Saldo 0 + Saldo 01)</b>				<b>0,00</b>	<b>0,00</b>	<b>0,00</b>			
<b>SA2</b>	<b>Saldo (2) Geldfluss aus der Investiven Gebarung (33 – 34)</b>							<b>0,00</b>	<b>0,00</b>	<b>0,00</b>
<b>SA3</b>	<b>Saldo (3) Nettofinanzierungssaldo (Saldo 1 + Saldo 2)</b>							<b>0,00</b>	<b>0,00</b>	<b>38,42</b>
<b>SA4</b>	<b>Saldo (4) Geldfluss aus der Finanzierungstätigkeit (35 – 36)</b>							<b>0,00</b>	<b>0,00</b>	<b>0,00</b>
<b>SA5</b>	<b>Saldo (5) Geldfluss aus der voranschlagswirksamen Gebarung (Saldo 3 + Saldo 4)</b>							<b>0,00</b>	<b>0,00</b>	<b>38,42</b>
<b>133000</b>	<b>Veterinärpolizei</b>									
<b>Operative Gebarung</b>										
2/133000+808000	Ersatz Hundemarken	2116	3116	16	100,00	100,00	50,00	100,00	100,00	50,00
2/133000+829000	Rückers.Tierseuchenfonds	2116	3116				28,50			15,50
<b>SU 21 / 31</b>	<b>Summe Erträge / Einzahlungen operative Gebarung</b>				<b>100,00</b>	<b>100,00</b>	<b>78,50</b>	<b>100,00</b>	<b>100,00</b>	<b>65,50</b>
1/133000-751000	Tierseuchenfondsbeiträge	2231	3231		100,00	100,00	27,08	100,00	100,00	27,08
<b>SU 22 / 32</b>	<b>Summe Aufwendungen / Auszahlungen operative Gebarung</b>				<b>100,00</b>	<b>100,00</b>	<b>27,08</b>	<b>100,00</b>	<b>100,00</b>	<b>27,08</b>
<b>SA 0 / SA 1</b>	<b>(0) Nettoergebnis (21 - 22) / (1) Geldfluss operative Gebarung (31 – 32)</b>				<b>0,00</b>	<b>0,00</b>	<b>51,42</b>	<b>0,00</b>	<b>0,00</b>	<b>38,42</b>
<b>SA01</b>	<b>Saldo (01) Haushaltsrücklagen (230 - 240)</b>				<b>0,00</b>	<b>0,00</b>	<b>0,00</b>	<b>0,00</b>	<b>0,00</b>	<b>0,00</b>
<b>SA00</b>	<b>Saldo (00) Nettoergebnis nach Haushaltsrücklagen (Saldo 0 + Saldo 01)</b>				<b>0,00</b>	<b>0,00</b>	<b>51,42</b>			
<b>Investive Gebarung</b>										
<b>SU 33</b>	<b>Summe Einzahlungen investive Gebarung</b>							<b>0,00</b>	<b>0,00</b>	<b>0,00</b>
<b>SU 34</b>	<b>Summe Auszahlungen investive Gebarung</b>							<b>0,00</b>	<b>0,00</b>	<b>0,00</b>
<b>SA2</b>	<b>Saldo (2) Geldfluss aus der Investiven Gebarung (33 – 34)</b>							<b>0,00</b>	<b>0,00</b>	<b>0,00</b>
<b>SA3</b>	<b>Saldo (3) Nettofinanzierungssaldo (Saldo 1 + Saldo 2)</b>							<b>0,00</b>	<b>0,00</b>	<b>38,42</b>
<b>Finanzierungstätigkeit</b>										
<b>SU 35</b>	<b>Summe Einzahlungen aus der Finanzierungstätigkeit</b>							<b>0,00</b>	<b>0,00</b>	<b>0,00</b>
<b>SU 36</b>	<b>Summe Auszahlungen aus der Finanzierungstätigkeit</b>							<b>0,00</b>	<b>0,00</b>	<b>0,00</b>
<b>SA4</b>	<b>Saldo (4) Geldfluss aus der Finanzierungstätigkeit (35 – 36)</b>							<b>0,00</b>	<b>0,00</b>	<b>0,00</b>
<b>SA5</b>	<b>Saldo (5) Geldfluss aus der voranschlagswirksamen Gebarung (Saldo 3 + Saldo 4)</b>							<b>0,00</b>	<b>0,00</b>	<b>38,42</b>

		MVAG VC QU			Ergebnisvoranschlag			Finanzierungsvoranschlag		
		EH	FH		VA 2026	VA 2025	RA 2024	VA 2026	VA 2025	RA 2024
16	Feuerwehrwesen									
SA 0 / SA 1	(0) Nettoergebnis (21 - 22) / (1) Geldfluss operative Gebarung (31 – 32)				-74.800,00	-77.800,00	-76.548,78	-48.700,00	-52.100,00	-40.347,94
SA00	Saldo (00) Nettoergebnis nach Haushaltsrücklagen (Saldo 0 + Saldo 01)				-74.800,00	-77.800,00	-77.800,00			
SA2	Saldo (2) Geldfluss aus der Investiven Gebarung (33 – 34)							-24.100,00	-33.900,00	-38.630,52
SA3	Saldo (3) Nettofinanzierungssaldo (Saldo 1 + Saldo 2)							-72.800,00	-86.000,00	-78.978,46
SA4	Saldo (4) Geldfluss aus der Finanzierungstätigkeit (35 – 36)							0,00	0,00	0,00
SA5	Saldo (5) Geldfluss aus der voranschlagswirksamen Gebarung (Saldo 3 + Saldo 4)							-72.800,00	-86.000,00	-78.978,46
163	Freiwillige Feuerwehren									
SA 0 / SA 1	(0) Nettoergebnis (21 - 22) / (1) Geldfluss operative Gebarung (31 – 32)				-73.800,00	-77.800,00	-76.548,78	-48.700,00	-52.100,00	-40.347,94
SA00	Saldo (00) Nettoergebnis nach Haushaltsrücklagen (Saldo 0 + Saldo 01)				-73.800,00	-77.800,00	-77.800,00			
SA2	Saldo (2) Geldfluss aus der Investiven Gebarung (33 – 34)							-8.100,00	-8.900,00	-30.123,00
SA3	Saldo (3) Nettofinanzierungssaldo (Saldo 1 + Saldo 2)							-56.800,00	-61.000,00	-70.470,94
SA4	Saldo (4) Geldfluss aus der Finanzierungstätigkeit (35 – 36)							0,00	0,00	0,00
SA5	Saldo (5) Geldfluss aus der voranschlagswirksamen Gebarung (Saldo 3 + Saldo 4)							-56.800,00	-61.000,00	-70.470,94
163000	Freiwillige Feuerwehren									
Operative Gebarung										
2/163000+813000	Erträge aus der Auflösung von Investitionszuschüssen (Kapitaltransfers)	2127			41.700,00	41.200,00	41.461,77			
2/163000+829000	Sonstige Erträge f.Einsätze	2116	3116	18	5.000,00	6.000,00	4.277,60	5.000,00	6.000,00	2.415,40
2/163000+861000	Landesbeiträge-Subventionen	2121	3121	15		10.100,00	6.575,55		10.100,00	6.575,55
2/163000+863200	Transfers von sonstigen Trägern öffentlichen Rechts Landesfeuerwehrverb.	2121	3121		5.000,00			5.000,00		
SU 21 / 31	Summe Erträge / Einzahlungen operative Gebarung				51.700,00	57.300,00	52.314,92	10.000,00	16.100,00	8.990,95
1/163000-400000	Geringwertige Wirtschaftsgüter	2221	3221	23	1.900,00	10.100,00	9.266,53	1.900,00	10.100,00	9.266,53
1/163000-452000	Treibstoffe	2221	3221	23	2.500,00	2.500,00	2.049,01	2.500,00	2.500,00	2.049,01
1/163000-454000	Reinigungsmittel	2221	3221	23	100,00	100,00		100,00	100,00	
1/163000-456000	Schreib-,Zeichen- U.Büromittel	2221	3221	23	100,00	600,00		100,00	600,00	
1/163000-457000	Druckwerke	2221	3221	23	200,00	200,00	15,00	200,00	200,00	15,00
1/163000-459000	Sonstige Verbrauchsgüter	2221	3221	23	1.000,00	1.000,00	423,60	1.000,00	1.000,00	423,60
1/163000-600000	Strom	2222	3222	24	1.300,00	1.300,00	996,42	1.300,00	1.300,00	996,42
1/163000-600300	Fernwärme	2222	3222	24	5.500,00	5.500,00	5.203,69	5.500,00	5.500,00	5.203,69
1/163000-614000	Instandhaltung von Gebäuden	2224	3224	24	4.200,00	2.500,00		4.200,00	2.500,00	
1/163000-616000	Instandh.V.Maschinen U.Masch.Anlagen	2224	3224	24	1.100,00	1.100,00	19,80	1.100,00	1.100,00	19,80
1/163000-617000	Instandhaltung von Fahrzeugen	2224	3224	24	4.500,00	4.500,00	5.729,83	4.500,00	4.500,00	5.729,83
1/163000-618000	Instandhaltung V. Sonstigen Anlagen	2224	3224	24	1.200,00	1.200,00	155,70	1.200,00	1.200,00	155,70
1/163000-630000	Porto	2222	3222	24	100,00	100,00		100,00	100,00	
1/163000-631000	Telefon, Telegraf, Telex	2222	3222	24	1.600,00	1.600,00	1.507,06	1.600,00	1.600,00	1.507,06

		MVAG		VC QU	Ergebnisvoranschlag			Finanzierungsvoranschlag		
		EH	FH		VA 2026	VA 2025	RA 2024	VA 2026	VA 2025	RA 2024
1/163000-670000	Versicherungen	2222	3222	24	4.100,00	4.000,00	3.820,27	4.100,00	4.000,00	3.820,27
1/163000-680300	Planmäßige Abschreibung	2226			10.700,00	10.700,00	10.725,58			
1/163000-680600	Planmäßige Abschreibung	2226			48.900,00	48.500,00	48.511,54			
1/163000-680700	Planmäßige Abschreibung	2226			2.700,00	2.500,00	7.686,64			
1/163000-710000	Öffentliche Abgaben - Ausgaben	2225	3225	24	700,00	700,00	572,14	700,00	700,00	572,14
1/163000-728000	Entgelte F.Sonst.Leist.V.Firmen	2225	3225	24	500,00	500,00	381,20	500,00	500,00	381,20
1/163000-729000	Sonstige Aufwendungen	2225	3225	24	2.400,00	2.400,00	1.483,48	2.400,00	2.400,00	1.483,48
1/163000-751200	Stützpunktschilling o. Organisationsbeitrag	2231	3231	26	1.200,00	1.200,00	1.027,95	1.200,00	1.200,00	1.027,95
1/163000-764000	Entschädigungen an Kdt.	2234	3234	27	400,00	400,00	253,85	400,00	400,00	253,85
1/163000-768000	Zuwend.ohne Gegenl.-Kurse	2234	3234	27	1.500,00	1.500,00	1.583,60	1.500,00	1.500,00	1.583,60
<b>SU 22 / 32</b>	<b>Summe Aufwendungen / Auszahlungen operative Gebarung</b>				<b>98.400,00</b>	<b>104.700,00</b>	<b>101.412,89</b>	<b>36.100,00</b>	<b>43.000,00</b>	<b>34.489,13</b>
<b>SA 0 / SA 1</b>	<b>(0) Nettoergebnis (21 - 22) / (1) Geldfluss operative Gebarung (31 – 32)</b>				<b>-46.700,00</b>	<b>-47.400,00</b>	<b>-49.097,97</b>	<b>-26.100,00</b>	<b>-26.900,00</b>	<b>-25.498,18</b>
<b>SA01</b>	<b>Saldo (01) Haushaltsrücklagen (230 - 240)</b>				<b>0,00</b>	<b>0,00</b>	<b>0,00</b>	<b>0,00</b>	<b>0,00</b>	<b>0,00</b>
<b>SA00</b>	<b>Saldo (00) Nettoergebnis nach Haushaltsrücklagen (Saldo 0 + Saldo 01)</b>				<b>-46.700,00</b>	<b>-47.400,00</b>	<b>-49.097,97</b>			
<b>Investive Gebarung</b>										
2/163000+301200	Kapitaltransfers von Ländern, BZ a. R.			3331						5.000,00
<b>SU 33</b>	<b>Summe Einzahlungen investive Gebarung</b>							<b>0,00</b>	<b>0,00</b>	<b>5.000,00</b>
1/163000-020000	Maschinen und Maschinelle Anlagen		3414	2 41				1.500,00	3.400,00	2.952,00
1/163000-042000	Betriebsausstattung		3415	2 41				3.100,00	5.500,00	21.288,65
<b>SU 34</b>	<b>Summe Auszahlungen investive Gebarung</b>							<b>4.600,00</b>	<b>8.900,00</b>	<b>24.240,65</b>
<b>SA2</b>	<b>Saldo (2) Geldfluss aus der Investiven Gebarung (33 – 34)</b>							<b>-4.600,00</b>	<b>-8.900,00</b>	<b>-19.240,65</b>
<b>SA3</b>	<b>Saldo (3) Nettofinanzierungssaldo (Saldo 1 + Saldo 2)</b>							<b>-30.700,00</b>	<b>-35.800,00</b>	<b>-44.738,83</b>
<b>Finanzierungstätigkeit</b>										
<b>SU 35</b>	<b>Summe Einzahlungen aus der Finanzierungstätigkeit</b>							<b>0,00</b>	<b>0,00</b>	<b>0,00</b>
<b>SU 36</b>	<b>Summe Auszahlungen aus der Finanzierungstätigkeit</b>							<b>0,00</b>	<b>0,00</b>	<b>0,00</b>
<b>SA4</b>	<b>Saldo (4) Geldfluss aus der Finanzierungstätigkeit (35 – 36)</b>							<b>0,00</b>	<b>0,00</b>	<b>0,00</b>
<b>SA5</b>	<b>Saldo (5) Geldfluss aus der voranschlagswirksamen Gebarung (Saldo 3 + Saldo 4)</b>							<b>-30.700,00</b>	<b>-35.800,00</b>	<b>-44.738,83</b>
<b>163100 Freiwillige Feuerwehr Pritschitz</b>										
<b>Operative Gebarung</b>										
2/163100+813000	Erträge aus der Auflösung von Investitionszuschüssen (Kapitaltransfers)	2127			6.300,00	5.600,00	5.924,28			
2/163100+829000	Sonstige Erträge f. Einsätze	2116	3116	18	3.000,00	3.000,00	1.352,35	3.000,00	3.000,00	895,55
2/163100+861100	Transfers von Ländern, BZ a.R.	2121	3121		64.000,00			64.000,00		
2/163100+863200	Transfers von sonstigen Trägern öffentlichen Rechts Landesfeuerwehrverb.	2121	3121		9.100,00			9.100,00		
<b>SU 21 / 31</b>	<b>Summe Erträge / Einzahlungen operative Gebarung</b>				<b>82.400,00</b>	<b>8.600,00</b>	<b>7.276,63</b>	<b>76.100,00</b>	<b>3.000,00</b>	<b>895,55</b>

		MVAG		VC QU	Ergebnisvoranschlag			Finanzierungsvoranschlag		
		EH	FH		VA 2026	VA 2025	RA 2024	VA 2026	VA 2025	RA 2024
1/163100-400000	Geringwertige Wirtschaftsgüter	2221	3221	23	13.300,00	3.500,00	2.748,67	13.300,00	3.500,00	2.748,67
1/163100-452000	Treibstoffe	2221	3221	23	1.500,00	1.500,00	1.162,28	1.500,00	1.500,00	1.162,28
1/163100-456000	Schreib-, Zeichen- U. Büromittel	2221	3221	23	100,00	100,00		100,00	100,00	
1/163100-457000	Druckwerke	2221	3221	23	200,00	200,00	49,50	200,00	200,00	49,50
1/163100-459000	Sonstige Verbrauchsgüter	2221	3221	23	500,00	200,00	647,19	500,00	200,00	647,19
1/163100-600000	Strom	2222	3222	24	4.500,00	5.000,00	4.047,49	4.500,00	5.000,00	4.047,49
1/163100-614000	Instandhaltung von Gebäuden	2224	3224	24	64.000,00	2.500,00	80,00	64.000,00	2.500,00	80,00
1/163100-616000	Instandh. V. Maschinen U. Masch. Anlagen	2224	3224	24	1.500,00	1.500,00	338,63	1.500,00	1.500,00	338,63
1/163100-617000	Instandhaltung von Fahrzeugen	2224	3224	24	3.000,00	3.800,00	754,98	3.000,00	3.800,00	754,98
1/163100-618000	Instandhaltung V. Sonstigen Anlagen	2224	3224	24	1.100,00	1.100,00	785,85	1.100,00	1.100,00	785,85
1/163100-630000	Postdienste	2222	3222		100,00	100,00	39,90	100,00	100,00	39,90
1/163100-631000	Telefon, Telegraf, Telex	2222	3222	24	1.000,00	1.000,00	995,92	1.000,00	1.000,00	995,92
1/163100-670000	Versicherungen	2222	3222	24	2.400,00	2.400,00	2.215,57	2.400,00	2.400,00	2.215,57
1/163100-680300	Planmäßige Abschreibung	2226			9.300,00	9.300,00	9.266,58			
1/163100-680600	Planmäßige Abschreibung	2226			400,00	400,00	277,80			
1/163100-680700	Planmäßige Abschreibung	2226			1.000,00	1.000,00	9.337,85			
1/163100-710000	Öffentliche Abgaben - Ausgaben	2225	3225	24	500,00	500,00	502,90	500,00	500,00	502,90
1/163100-728000	Entgelte für sonstige Leistungen	2225	3225		200,00			200,00		
1/163100-729000	Sonstige Aufwendungen	2225	3225	24	3.000,00	3.000,00	567,23	3.000,00	3.000,00	567,23
1/163100-764000	Entschädigungen an Kdt.	2234	3234	27	400,00	400,00	100,00	400,00	400,00	100,00
1/163100-768000	Zuwend. ohne Gegenl.-Kurse	2234	3234	27	1.400,00	1.400,00	709,20	1.400,00	1.400,00	709,20
<b>SU 22 / 32</b>	<b>Summe Aufwendungen / Auszahlungen operative Gebarung</b>				<b>109.400,00</b>	<b>38.900,00</b>	<b>34.627,54</b>	<b>98.700,00</b>	<b>28.200,00</b>	<b>15.745,31</b>
<b>SA 0 / SA 1</b>	<b>(0) Nettoergebnis (21 - 22) / (1) Geldfluss operative Gebarung (31 - 32)</b>				<b>-27.000,00</b>	<b>-30.300,00</b>	<b>-27.350,91</b>	<b>-22.600,00</b>	<b>-25.200,00</b>	<b>-14.849,76</b>
<b>SA01</b>	<b>Saldo (01) Haushaltsrücklagen (230 - 240)</b>				<b>0,00</b>	<b>0,00</b>	<b>0,00</b>	<b>0,00</b>	<b>0,00</b>	<b>0,00</b>
<b>SA00</b>	<b>Saldo (00) Nettoergebnis nach Haushaltsrücklagen (Saldo 0 + Saldo 01)</b>				<b>-27.000,00</b>	<b>-30.300,00</b>	<b>-27.350,91</b>			
<b>Investive Gebarung</b>										
2/163100+301200	Kapitaltransfers von Ländern, BZ a. R.		3331							5.000,00
2/163100+303202	Kapitaltransfers von sonstigen Trägern des öffentlichen Rechts und Sozialversicherungsträgern		3331	33						1.800,00
<b>SU 33</b>	<b>Summe Einzahlungen investive Gebarung</b>							<b>0,00</b>	<b>0,00</b>	<b>6.800,00</b>
1/163100-020000	Maschinen und Maschinelle Anlagen		3414	2 41				1.500,00		2.328,00
1/163100-042000	Betriebsausstattung		3415	2 41				2.000,00		15.354,35
<b>SU 34</b>	<b>Summe Auszahlungen investive Gebarung</b>							<b>3.500,00</b>	<b>0,00</b>	<b>17.682,35</b>
<b>SA2</b>	<b>Saldo (2) Geldfluss aus der Investiven Gebarung (33 - 34)</b>							<b>-3.500,00</b>	<b>0,00</b>	<b>-10.882,35</b>
<b>SA3</b>	<b>Saldo (3) Nettofinanzierungssaldo (Saldo 1 + Saldo 2)</b>							<b>-26.100,00</b>	<b>-25.200,00</b>	<b>-25.732,11</b>
<b>Finanzierungstätigkeit</b>										
<b>SU 35</b>	<b>Summe Einzahlungen aus der Finanzierungstätigkeit</b>							<b>0,00</b>	<b>0,00</b>	<b>0,00</b>
<b>SU 36</b>	<b>Summe Auszahlungen aus der Finanzierungstätigkeit</b>							<b>0,00</b>	<b>0,00</b>	<b>0,00</b>

		MVAG		VC QU		Ergebnisvoranschlag			Finanzierungsvoranschlag		
		EH	FH			VA 2026	VA 2025	RA 2024	VA 2026	VA 2025	RA 2024
SA4	Saldo (4) Geldfluss aus der Finanzierungstätigkeit (35 – 36)								0,00	0,00	0,00
SA5	Saldo (5) Geldfluss aus der voranschlagswirksamen Gebarung (Saldo 3 + Saldo 4)								-26.100,00	-25.200,00	-25.732,11
163200	Freiwillige Feuerwehr Pörschach										
Operative Gebarung											
SU 21 / 31	Summe Erträge / Einzahlungen operative Gebarung					0,00	0,00	0,00	0,00	0,00	0,00
1/163200-680700	Planmäßige Abschreibung		2226			100,00	100,00	99,90			
SU 22 / 32	Summe Aufwendungen / Auszahlungen operative Gebarung					100,00	100,00	99,90	0,00	0,00	0,00
SA 0 / SA 1	(0) Nettoergebnis (21 - 22) / (1) Geldfluss operative Gebarung (31 – 32)					-100,00	-100,00	-99,90	0,00	0,00	0,00
SA01	Saldo (01) Haushaltsrücklagen (230 - 240)					0,00	0,00	0,00	0,00	0,00	0,00
SA00	Saldo (00) Nettoergebnis nach Haushaltsrücklagen (Saldo 0 + Saldo 01)					-100,00	-100,00	-99,90			
Investive Gebarung											
SU 33	Summe Einzahlungen investive Gebarung								0,00	0,00	0,00
SU 34	Summe Auszahlungen investive Gebarung								0,00	0,00	0,00
SA2	Saldo (2) Geldfluss aus der Investiven Gebarung (33 – 34)								0,00	0,00	0,00
SA3	Saldo (3) Nettofinanzierungssaldo (Saldo 1 + Saldo 2)								0,00	0,00	0,00
Finanzierungstätigkeit											
SU 35	Summe Einzahlungen aus der Finanzierungstätigkeit								0,00	0,00	0,00
SU 36	Summe Auszahlungen aus der Finanzierungstätigkeit								0,00	0,00	0,00
SA4	Saldo (4) Geldfluss aus der Finanzierungstätigkeit (35 – 36)								0,00	0,00	0,00
SA5	Saldo (5) Geldfluss aus der voranschlagswirksamen Gebarung (Saldo 3 + Saldo 4)								0,00	0,00	0,00

		MVAG		VC QU		Ergebnisvoranschlag			Finanzierungsvoranschlag		
		EH	FH			VA 2026	VA 2025	RA 2024	VA 2026	VA 2025	RA 2024
<b>164</b>	<b>Förderung der Brandbekämpfung und Brandverhütung</b>										
<b>SA 0 / SA 1</b>	<b>(0) Nettoergebnis (21 - 22) / (1) Geldfluss operative Gebarung (31 – 32)</b>					<b>-1.000,00</b>	<b>0,00</b>	<b>0,00</b>	<b>0,00</b>	<b>0,00</b>	<b>0,00</b>
<b>SA00</b>	<b>Saldo (00) Nettoergebnis nach Haushaltsrücklagen (Saldo 0 + Saldo 01)</b>					<b>-1.000,00</b>	<b>0,00</b>	<b>0,00</b>			
<b>SA2</b>	<b>Saldo (2) Geldfluss aus der Investiven Gebarung (33 – 34)</b>								<b>-16.000,00</b>	<b>-25.000,00</b>	<b>-8.507,52</b>
<b>SA3</b>	<b>Saldo (3) Nettofinanzierungssaldo (Saldo 1 + Saldo 2)</b>								<b>-16.000,00</b>	<b>-25.000,00</b>	<b>-8.507,52</b>
<b>SA4</b>	<b>Saldo (4) Geldfluss aus der Finanzierungstätigkeit (35 – 36)</b>								<b>0,00</b>	<b>0,00</b>	<b>0,00</b>
<b>SA5</b>	<b>Saldo (5) Geldfluss aus der voranschlagswirksamen Gebarung (Saldo 3 + Saldo 4)</b>								<b>-16.000,00</b>	<b>-25.000,00</b>	<b>-8.507,52</b>
<b>164000</b>	<b>Förderung der Brandbekämpfung und Brandverhütung</b>										
<b>Operative Gebarung</b>											
<b>SU 21 / 31</b>	<b>Summe Erträge / Einzahlungen operative Gebarung</b>					<b>0,00</b>	<b>0,00</b>	<b>0,00</b>	<b>0,00</b>	<b>0,00</b>	<b>0,00</b>
1/164000-680400	Planmäßige Abschreibung		2226			1.000,00					
<b>SU 22 / 32</b>	<b>Summe Aufwendungen / Auszahlungen operative Gebarung</b>					<b>1.000,00</b>	<b>0,00</b>	<b>0,00</b>	<b>0,00</b>	<b>0,00</b>	<b>0,00</b>
<b>SA 0 / SA 1</b>	<b>(0) Nettoergebnis (21 - 22) / (1) Geldfluss operative Gebarung (31 – 32)</b>					<b>-1.000,00</b>	<b>0,00</b>	<b>0,00</b>	<b>0,00</b>	<b>0,00</b>	<b>0,00</b>
<b>SA01</b>	<b>Saldo (01) Haushaltsrücklagen (230 - 240)</b>					<b>0,00</b>	<b>0,00</b>	<b>0,00</b>	<b>0,00</b>	<b>0,00</b>	<b>0,00</b>
<b>SA00</b>	<b>Saldo (00) Nettoergebnis nach Haushaltsrücklagen (Saldo 0 + Saldo 01)</b>					<b>-1.000,00</b>	<b>0,00</b>	<b>0,00</b>			
<b>Investive Gebarung</b>											
<b>SU 33</b>	<b>Summe Einzahlungen investive Gebarung</b>								<b>0,00</b>	<b>0,00</b>	<b>0,00</b>
1/164000-004000	Wasser- und Abwasserbauten und -anlagen		3412	2	40				16.000,00	25.000,00	8.507,52
<b>SU 34</b>	<b>Summe Auszahlungen investive Gebarung</b>								<b>16.000,00</b>	<b>25.000,00</b>	<b>8.507,52</b>
<b>SA2</b>	<b>Saldo (2) Geldfluss aus der Investiven Gebarung (33 – 34)</b>								<b>-16.000,00</b>	<b>-25.000,00</b>	<b>-8.507,52</b>
<b>SA3</b>	<b>Saldo (3) Nettofinanzierungssaldo (Saldo 1 + Saldo 2)</b>								<b>-16.000,00</b>	<b>-25.000,00</b>	<b>-8.507,52</b>
<b>Finanzierungstätigkeit</b>											
<b>SU 35</b>	<b>Summe Einzahlungen aus der Finanzierungstätigkeit</b>								<b>0,00</b>	<b>0,00</b>	<b>0,00</b>
<b>SU 36</b>	<b>Summe Auszahlungen aus der Finanzierungstätigkeit</b>								<b>0,00</b>	<b>0,00</b>	<b>0,00</b>
<b>SA4</b>	<b>Saldo (4) Geldfluss aus der Finanzierungstätigkeit (35 – 36)</b>								<b>0,00</b>	<b>0,00</b>	<b>0,00</b>
<b>SA5</b>	<b>Saldo (5) Geldfluss aus der voranschlagswirksamen Gebarung (Saldo 3 + Saldo 4)</b>								<b>-16.000,00</b>	<b>-25.000,00</b>	<b>-8.507,52</b>

		MVAG	VC QU	Ergebnisvoranschlag			Finanzierungsvoranschlag		
		EH	FH	VA 2026	VA 2025	RA 2024	VA 2026	VA 2025	RA 2024
<b>17</b>	<b>Katastrophendienst</b>								
SA 0 / SA 1	(0) Nettoergebnis (21 - 22) / (1) Geldfluss operative Gebarung (31 – 32)			0,00	-1.400,00	-2.362,20	0,00	0,00	-209,98
SA00	Saldo (00) Nettoergebnis nach Haushaltsrücklagen (Saldo 0 + Saldo 01)			0,00	-1.400,00	-1.400,00			
SA2	Saldo (2) Geldfluss aus der Investiven Gebarung (33 – 34)						0,00	47.500,00	-47.701,60
SA3	Saldo (3) Nettofinanzierungssaldo (Saldo 1 + Saldo 2)						0,00	47.500,00	-47.911,58
SA4	Saldo (4) Geldfluss aus der Finanzierungstätigkeit (35 – 36)						0,00	-47.300,00	47.300,00
SA5	Saldo (5) Geldfluss aus der voranschlagswirksamen Gebarung (Saldo 3 + Saldo 4)						0,00	200,00	-611,58
<b>179</b>	<b>Sonstige Einrichtungen und Maßnahmen</b>								
SA 0 / SA 1	(0) Nettoergebnis (21 - 22) / (1) Geldfluss operative Gebarung (31 – 32)			0,00	-1.400,00	-2.362,20	0,00	0,00	-209,98
SA00	Saldo (00) Nettoergebnis nach Haushaltsrücklagen (Saldo 0 + Saldo 01)			0,00	-1.400,00	-1.400,00			
SA2	Saldo (2) Geldfluss aus der Investiven Gebarung (33 – 34)						0,00	47.500,00	-47.701,60
SA3	Saldo (3) Nettofinanzierungssaldo (Saldo 1 + Saldo 2)						0,00	47.500,00	-47.911,58
SA4	Saldo (4) Geldfluss aus der Finanzierungstätigkeit (35 – 36)						0,00	-47.300,00	47.300,00
SA5	Saldo (5) Geldfluss aus der voranschlagswirksamen Gebarung (Saldo 3 + Saldo 4)						0,00	200,00	-611,58
<b>179000</b>	<b>Sonstige Einrichtungen und Maßnahmen</b>								
<b>Operative Gebarung</b>									
2/179000+813000	Erträge aus der Auflösung von Investitionszuschüssen (Kapitaltransfers)	2127		2.900,00	1.500,00	728,80			
SU 21 / 31	Summe Erträge / Einzahlungen operative Gebarung			2.900,00	1.500,00	728,80	0,00	0,00	0,00
1/179000-650200	Zinsen für Finanzschulden in Euro	2241	3241			209,98			209,98
1/179000-680200	Planmäßige Abschreibung	2226		2.900,00	2.900,00	2.881,02			
SU 22 / 32	Summe Aufwendungen / Auszahlungen operative Gebarung			2.900,00	2.900,00	3.091,00	0,00	0,00	209,98
SA 0 / SA 1	(0) Nettoergebnis (21 - 22) / (1) Geldfluss operative Gebarung (31 – 32)			0,00	-1.400,00	-2.362,20	0,00	0,00	-209,98
SA01	Saldo (01) Haushaltsrücklagen (230 - 240)			0,00	0,00	0,00	0,00	0,00	0,00
SA00	Saldo (00) Nettoergebnis nach Haushaltsrücklagen (Saldo 0 + Saldo 01)			0,00	-1.400,00	-2.362,20			
<b>Investive Gebarung</b>									
2/179000+300000	Kapitaltransfers von Bund, Bundesfonds und Bundeskammern	3331						47.500,00	
2/179000+301000	Kapitaltransfers von Ländern, Unwetterkatastrophe	3331	1 33						47.372,00
SU 33	Summe Einzahlungen investive Gebarung						0,00	47.500,00	47.372,00
1/179000-006000	Sonstige Grundstückseinrichtungen Werzer Anlegestelle	3412	1 40						95.073,60
SU 34	Summe Auszahlungen investive Gebarung						0,00	0,00	95.073,60
SA2	Saldo (2) Geldfluss aus der Investiven Gebarung (33 – 34)						0,00	47.500,00	-47.701,60
SA3	Saldo (3) Nettofinanzierungssaldo (Saldo 1 + Saldo 2)						0,00	47.500,00	-47.911,58
<b>Finanzierungstätigkeit</b>									

		MVAG		VC QU	Ergebnisvoranschlag			Finanzierungsvoranschlag		
		EH	FH		VA 2026	VA 2025	RA 2024	VA 2026	VA 2025	RA 2024
2/179000+336000	Innere Anleihen/Darlehen (Verbindlichkeit)		3511	1						47.300,00
<b>SU 35</b>	<b>Summe Einzahlungen aus der Finanzierungstätigkeit</b>							<b>0,00</b>	<b>0,00</b>	<b>47.300,00</b>
1/179000-336000	Innere Anleihen/Darlehen (Verbindlichkeit)		3611						47.300,00	
<b>SU 36</b>	<b>Summe Auszahlungen aus der Finanzierungstätigkeit</b>							<b>0,00</b>	<b>47.300,00</b>	<b>0,00</b>
<b>SA4</b>	<b>Saldo (4) Geldfluss aus der Finanzierungstätigkeit (35 – 36)</b>							<b>0,00</b>	<b>-47.300,00</b>	<b>47.300,00</b>
<b>SA5</b>	<b>Saldo (5) Geldfluss aus der voranschlagswirksamen Gebarung (Saldo 3 + Saldo 4)</b>							<b>0,00</b>	<b>200,00</b>	<b>-611,58</b>

		MVAG	VC QU	Ergebnisvoranschlag			Finanzierungsvoranschlag		
		EH	FH	VA 2026	VA 2025	RA 2024	VA 2026	VA 2025	RA 2024
<b>2 Unterricht, Erziehung, Sport und Wissenschaft</b>									
SA 0 / SA 1	(0) Nettoergebnis (21 - 22) / (1) Geldfluss operative Gebarung (31 – 32)			-910.300,00	-811.000,00	-705.835,96	-856.100,00	-744.700,00	-632.181,02
SA00	Saldo (00) Nettoergebnis nach Haushaltsrücklagen (Saldo 0 + Saldo 01)			-910.500,00	-811.100,00	-811.100,00			
SA2	Saldo (2) Geldfluss aus der Investiven Gebarung (33 – 34)						-216.700,00	498.000,00	-175.518,49
SA3	Saldo (3) Nettofinanzierungssaldo (Saldo 1 + Saldo 2)						-1.072.800,00	-246.700,00	-807.699,51
SA4	Saldo (4) Geldfluss aus der Finanzierungstätigkeit (35 – 36)						301.900,00	-39.000,00	-39.000,00
SA5	Saldo (5) Geldfluss aus der voranschlagswirksamen Gebarung (Saldo 3 + Saldo 4)						-770.900,00	-285.700,00	-846.699,51
<b>21 Allgemeinbildender Unterricht</b>									
SA 0 / SA 1	(0) Nettoergebnis (21 - 22) / (1) Geldfluss operative Gebarung (31 – 32)			-465.800,00	-380.200,00	-274.825,88	-435.200,00	-338.700,00	-234.406,56
SA00	Saldo (00) Nettoergebnis nach Haushaltsrücklagen (Saldo 0 + Saldo 01)			-465.800,00	-380.200,00	-380.200,00			
SA2	Saldo (2) Geldfluss aus der Investiven Gebarung (33 – 34)						263.000,00	532.000,00	-163.298,75
SA3	Saldo (3) Nettofinanzierungssaldo (Saldo 1 + Saldo 2)						-172.200,00	193.300,00	-397.705,31
SA4	Saldo (4) Geldfluss aus der Finanzierungstätigkeit (35 – 36)						-39.000,00	-39.000,00	-39.000,00
SA5	Saldo (5) Geldfluss aus der voranschlagswirksamen Gebarung (Saldo 3 + Saldo 4)						-211.200,00	154.300,00	-436.705,31
<b>210 Allgemeinbildende Pflichtschulen, gemeinsame Kosten</b>									
SA 0 / SA 1	(0) Nettoergebnis (21 - 22) / (1) Geldfluss operative Gebarung (31 – 32)			-150.100,00	-151.400,00	-153.861,45	-150.100,00	-151.400,00	-153.861,45
SA00	Saldo (00) Nettoergebnis nach Haushaltsrücklagen (Saldo 0 + Saldo 01)			-150.100,00	-151.400,00	-151.400,00			
SA2	Saldo (2) Geldfluss aus der Investiven Gebarung (33 – 34)						0,00	0,00	0,00
SA3	Saldo (3) Nettofinanzierungssaldo (Saldo 1 + Saldo 2)						-150.100,00	-151.400,00	-153.861,45
SA4	Saldo (4) Geldfluss aus der Finanzierungstätigkeit (35 – 36)						0,00	0,00	0,00
SA5	Saldo (5) Geldfluss aus der voranschlagswirksamen Gebarung (Saldo 3 + Saldo 4)						-150.100,00	-151.400,00	-153.861,45
<b>210000 Allgemeinbildende Pflichtschulen</b>									
<b>Operative Gebarung</b>									
SU 21 / 31	Summe Erträge / Einzahlungen operative Gebarung			0,00	0,00	0,00	0,00	0,00	0,00
1/210000-720100	Kostenbeiträge - Gastschulbeiträge	2225	3225	24			1.236,58		1.236,58
1/210000-751300	Beitr. pädagog.Beratungszentren	2231	3231	26	300,00	300,00	293,75	300,00	293,75
1/210000-751600	Transfers an Land Schulsozialarbeit	2231	3231	26	4.100,00	4.200,00		4.200,00	
1/210000-752200	Schulgemeindeverbandsumlage	2231	3231	26	113.900,00	112.400,00	99.858,00	113.900,00	99.858,00
1/210000-754100	Beitr.Ktn.Schulbaufonds	2231	3231	26	31.800,00	34.500,00	52.473,12	31.800,00	34.500,00
SU 22 / 32	Summe Aufwendungen / Auszahlungen operative Gebarung				150.100,00	151.400,00	153.861,45	150.100,00	151.400,00
SA 0 / SA 1	(0) Nettoergebnis (21 - 22) / (1) Geldfluss operative Gebarung (31 – 32)				-150.100,00	-151.400,00	-153.861,45	-150.100,00	-151.400,00
SA01	Saldo (01) Haushaltsrücklagen (230 - 240)				0,00	0,00	0,00	0,00	0,00
SA00	Saldo (00) Nettoergebnis nach Haushaltsrücklagen (Saldo 0 + Saldo 01)				-150.100,00	-151.400,00	-153.861,45		
<b>Investive Gebarung</b>									
SU 33	Summe Einzahlungen investive Gebarung						0,00	0,00	0,00
SU 34	Summe Auszahlungen investive Gebarung						0,00	0,00	0,00

		MVAG		VC QU		Ergebnisvoranschlag			Finanzierungsvoranschlag		
		EH	FH			VA 2026	VA 2025	RA 2024	VA 2026	VA 2025	RA 2024
SA2	Saldo (2) Geldfluss aus der Investiven Gebarung (33 – 34)								0,00	0,00	0,00
SA3	Saldo (3) Nettofinanzierungssaldo (Saldo 1 + Saldo 2)								-150.100,00	-151.400,00	-153.861,45
<b>Finanzierungstätigkeit</b>											
SU 35	Summe Einzahlungen aus der Finanzierungstätigkeit								0,00	0,00	0,00
SU 36	Summe Auszahlungen aus der Finanzierungstätigkeit								0,00	0,00	0,00
SA4	Saldo (4) Geldfluss aus der Finanzierungstätigkeit (35 – 36)								0,00	0,00	0,00
SA5	Saldo (5) Geldfluss aus der voranschlagswirksamen Gebarung (Saldo 3 + Saldo 4)								-150.100,00	-151.400,00	-153.861,45

		MVAG		VC QU	Ergebnisvoranschlag			Finanzierungsvoranschlag		
		EH	FH		VA 2026	VA 2025	RA 2024	VA 2026	VA 2025	RA 2024
<b>211</b>	<b>Volksschulen</b>									
<b>SA 0 / SA 1</b>	<b>(0) Nettoergebnis (21 - 22) / (1) Geldfluss operative Gebarung (31 – 32)</b>				<b>-315.700,00</b>	<b>-228.800,00</b>	<b>-120.964,43</b>	<b>-285.100,00</b>	<b>-187.300,00</b>	<b>-80.545,11</b>
<b>SA00</b>	<b>Saldo (00) Nettoergebnis nach Haushaltsrücklagen (Saldo 0 + Saldo 01)</b>				<b>-315.700,00</b>	<b>-228.800,00</b>	<b>-228.800,00</b>			
<b>SA2</b>	<b>Saldo (2) Geldfluss aus der Investiven Gebarung (33 – 34)</b>							<b>263.000,00</b>	<b>532.000,00</b>	<b>-163.298,75</b>
<b>SA3</b>	<b>Saldo (3) Nettofinanzierungssaldo (Saldo 1 + Saldo 2)</b>							<b>-22.100,00</b>	<b>344.700,00</b>	<b>-243.843,86</b>
<b>SA4</b>	<b>Saldo (4) Geldfluss aus der Finanzierungstätigkeit (35 – 36)</b>							<b>-39.000,00</b>	<b>-39.000,00</b>	<b>-39.000,00</b>
<b>SA5</b>	<b>Saldo (5) Geldfluss aus der voranschlagswirksamen Gebarung (Saldo 3 + Saldo 4)</b>							<b>-61.100,00</b>	<b>305.700,00</b>	<b>-282.843,86</b>
<b>211000</b>	<b>Volksschule</b>									
<b>Operative Gebarung</b>										
2/211000+810409	Erträge aus Leistungen - Sachkosten VS	2114	3114		34.700,00	34.700,00		34.700,00	34.700,00	
2/211000+811000	Einnahmen aus Vermietung	2115	3115	14	1.000,00	1.000,00	1.250,00	1.000,00	1.000,00	1.250,00
2/211000+813000	Erträge aus der Auflösung von Investitionszuschüssen (Kapitaltransfers)	2127			81.600,00	70.200,00	70.153,77			
2/211000+817000	Erträge aus der Auflösung von sonstigen Rückstellungen	2117					3.732,47			
2/211000+861102	Transfers von Land BZ i. R. Darlehen Kanal	2121	3121	15	39.000,00	39.000,00	39.000,00	39.000,00	39.000,00	39.000,00
<b>SU 21 / 31</b>	<b>Summe Erträge / Einzahlungen operative Gebarung</b>				<b>156.300,00</b>	<b>144.900,00</b>	<b>114.136,24</b>	<b>74.700,00</b>	<b>74.700,00</b>	<b>40.250,00</b>
1/211000-400000	Geringwertige Wirtschaftsgüter	2221	3221	23	5.000,00	4.500,00	4.368,73	5.000,00	4.500,00	4.368,73
1/211000-452000	Treibstoffe	2221	3221	23	200,00	200,00	157,19	200,00	200,00	157,19
1/211000-454000	Reinigungsmittel	2221	3221	23	7.000,00	5.200,00	1.807,86	7.000,00	5.200,00	1.807,86
1/211000-456000	Schreib-, Zeichen- U.Büromittel	2221	3221	23	2.500,00	1.300,00	968,68	2.500,00	1.300,00	968,68
1/211000-457000	Druckwerke	2221	3221	23	1.500,00	2.000,00	1.030,74	1.500,00	2.000,00	1.030,74
1/211000-458000	Mittel Zur Ärztl.Betreuung	2221	3221	23	100,00	100,00	30,96	100,00	100,00	30,96
1/211000-459000	Sonstige Verbrauchsgüter	2221	3221	23	1.000,00	900,00	395,45	1.000,00	900,00	395,45
1/211000-511000	Geldbezüge F. Vb li	2211	3211	20	123.300,00	124.300,00	115.140,10	123.300,00	124.300,00	115.140,10
1/211000-565000	Mehrleistungsvergütungen	2211	3211	20	400,00	500,00	943,04	400,00	500,00	943,04
1/211000-580000	Dgb Z.Ausl.Fonds F.Fbh	2212	3212	20	4.600,00	4.600,00	4.288,52	4.600,00	4.600,00	4.288,52
1/211000-582000	Sonst. Dgb Zur Sozialen Sicherheit	2212	3212	20	26.500,00	26.300,00	24.773,32	26.500,00	26.300,00	24.773,32
1/211000-582200	Sonstige Dienstgeberbeiträge zur sozialen Sicherheit	2212	3212		600,00			600,00		
1/211000-593000	Dotierung von Rückstellungen für nicht konsumierte Urlaube	2214					963,27			
1/211000-600000	Strom	2222	3222	24	6.000,00	6.000,00	2.068,80	6.000,00	6.000,00	2.068,80
1/211000-600300	Fernwärme	2222	3222	24	27.500,00	27.500,00	5.847,87	27.500,00	27.500,00	5.847,87
1/211000-610000	Instandhaltung von Grund und Boden	2224	3224		1.500,00	1.500,00		1.500,00	1.500,00	
1/211000-614000	Instandhaltung von Gebäuden	2224	3224	24	3.000,00	13.500,00	23.106,49	3.000,00	13.500,00	23.106,49
1/211000-616000	Instandh.V.Maschinen U.Masch.Anlagen	2224	3224	24	500,00	500,00	851,69	500,00	500,00	851,69
1/211000-618000	Instandhaltung V. Sonstigen Anlagen	2224	3224	24	7.800,00	7.800,00	5.462,04	7.800,00	7.800,00	5.462,04

		MVAG		VC QU	Ergebnisvoranschlag			Finanzierungsvoranschlag		
		EH	FH		VA 2026	VA 2025	RA 2024	VA 2026	VA 2025	RA 2024
1/211000-630000	Porto	2222	3222	24	100,00	100,00		100,00	100,00	
1/211000-631000	Telefon, Telegraf, Telex	2222	3222	24	900,00	900,00	488,65	900,00	900,00	488,65
1/211000-631100	Internet	2222	3222	24	4.000,00	4.000,00	4.147,14	4.000,00	4.000,00	4.147,14
1/211000-650200	Zinsen für Finanzschulden in Euro	2241	3241				1.684,80			1.684,80
1/211000-670000	Versicherungen	2222	3222	24	6.600,00	6.500,00	2.193,99	6.600,00	6.500,00	2.193,99
1/211000-680300	Planmäßige Abschreibung	2226			104.800,00	104.600,00	104.294,85			
1/211000-680500	Planmäßige Abschreibung	2226			3.000,00	3.000,00	3.042,56			
1/211000-680600	Planmäßige Abschreibung	2226			700,00	700,00	664,37			
1/211000-680700	Planmäßige Abschreibung	2226			3.700,00	3.400,00	5.340,51			
1/211000-700000	Miet- und Pachtaufwand	2223	3223	24	1.000,00	1.000,00	2.458,89	1.000,00	1.000,00	2.458,89
1/211000-710000	Öffentliche Abgaben - Ausgaben	2225	3225	24	7.100,00	3.800,00	2.587,19	7.100,00	3.800,00	2.587,19
1/211000-720109	Kostenbeitrag Wirtschaftshof Arbeiter	2225	3225	24	8.000,00	7.100,00	7.100,00	8.000,00	7.100,00	7.100,00
1/211000-720209	Kostenbeitrag Wirtschaftshof Maschinen	2225	3225	24	6.000,00	1.000,00	1.000,00	6.000,00	1.000,00	1.000,00
1/211000-726000	Mitgliedsbeiträge an Institutionen	2225	3225			2.700,00			2.700,00	
1/211000-728000	Entgelte F.Sonst.Leist.V.Firmen	2225	3225	24	5.300,00	6.200,00	5.012,97	5.300,00	6.200,00	5.012,97
1/211000-729000	Sonstige Aufwendungen	2225	3225	24	500,00	500,00	180,00	500,00	500,00	180,00
1/211000-729001	Sonstige Aufwendungen Zinsen Inneres Darlehen Kanal	2225	3225	24	1.300,00	1.500,00		1.300,00	1.500,00	
<b>SU 22 / 32</b>	<b>Summe Aufwendungen / Auszahlungen operative Gebarung</b>				<b>372.000,00</b>	<b>373.700,00</b>	<b>332.400,67</b>	<b>259.800,00</b>	<b>262.000,00</b>	<b>218.095,11</b>
<b>SA 0 / SA 1</b>	<b>(0) Nettoergebnis (21 - 22) / (1) Geldfluss operative Gebarung (31 - 32)</b>				<b>-215.700,00</b>	<b>-228.800,00</b>	<b>-218.264,43</b>	<b>-185.100,00</b>	<b>-187.300,00</b>	<b>-177.845,11</b>
<b>SA01</b>	<b>Saldo (01) Haushaltsrücklagen (230 - 240)</b>				<b>0,00</b>	<b>0,00</b>	<b>0,00</b>	<b>0,00</b>	<b>0,00</b>	<b>0,00</b>
<b>SA00</b>	<b>Saldo (00) Nettoergebnis nach Haushaltsrücklagen (Saldo 0 + Saldo 01)</b>				<b>-215.700,00</b>	<b>-228.800,00</b>	<b>-218.264,43</b>			
<b>Investive Gebarung</b>										
<b>SU 33</b>	<b>Summe Einzahlungen investive Gebarung</b>							<b>0,00</b>	<b>0,00</b>	<b>0,00</b>
1/211000-020000	Maschinen und maschinelle Anlagen		3414	2 41						5.314,00
1/211000-042000	Betriebsausstattung		3415	2 41				3.000,00	5.000,00	4.900,03
<b>SU 34</b>	<b>Summe Auszahlungen investive Gebarung</b>							<b>3.000,00</b>	<b>5.000,00</b>	<b>10.214,03</b>
<b>SA2</b>	<b>Saldo (2) Geldfluss aus der Investiven Gebarung (33 - 34)</b>							<b>-3.000,00</b>	<b>-5.000,00</b>	<b>-10.214,03</b>
<b>SA3</b>	<b>Saldo (3) Nettofinanzierungssaldo (Saldo 1 + Saldo 2)</b>							<b>-188.100,00</b>	<b>-192.300,00</b>	<b>-188.059,14</b>
<b>Finanzierungstätigkeit</b>										
<b>SU 35</b>	<b>Summe Einzahlungen aus der Finanzierungstätigkeit</b>							<b>0,00</b>	<b>0,00</b>	<b>0,00</b>
1/211000-336000	Innere Anleihen/Darlehen (Verbindlichkeit)			3611				39.000,00	39.000,00	39.000,00
<b>SU 36</b>	<b>Summe Auszahlungen aus der Finanzierungstätigkeit</b>							<b>39.000,00</b>	<b>39.000,00</b>	<b>39.000,00</b>
<b>SA4</b>	<b>Saldo (4) Geldfluss aus der Finanzierungstätigkeit (35 - 36)</b>							<b>-39.000,00</b>	<b>-39.000,00</b>	<b>-39.000,00</b>
<b>SA5</b>	<b>Saldo (5) Geldfluss aus der voranschlagswirksamen Gebarung (Saldo 3 + Saldo 4)</b>							<b>-227.100,00</b>	<b>-231.300,00</b>	<b>-227.059,14</b>
<b>211001</b>	<b>Umbau Volksschule</b>									
<b>Operative Gebarung</b>										

		MVAG		VC QU		Ergebnisvoranschlag			Finanzierungsvoranschlag		
		EH	FH			VA 2026	VA 2025	RA 2024	VA 2026	VA 2025	RA 2024
2/211001+861100	Transfers von Ländern, Landesfonds und Landesammern	2121	3121	1	15			97.300,00			97.300,00
<b>SU 21 / 31</b>	<b>Summe Erträge / Einzahlungen operative Gebarung</b>					<b>0,00</b>	<b>0,00</b>	<b>97.300,00</b>	<b>0,00</b>	<b>0,00</b>	<b>97.300,00</b>
1/211001-729900	Sonstige Aufwendungen Überschuss VS	2225	3225	1		100.000,00			100.000,00		
<b>SU 22 / 32</b>	<b>Summe Aufwendungen / Auszahlungen operative Gebarung</b>					<b>100.000,00</b>	<b>0,00</b>	<b>0,00</b>	<b>100.000,00</b>	<b>0,00</b>	<b>0,00</b>
<b>SA 0 / SA 1</b>	<b>(0) Nettoergebnis (21 - 22) / (1) Geldfluss operative Gebarung (31 – 32)</b>					<b>-100.000,00</b>	<b>0,00</b>	<b>97.300,00</b>	<b>-100.000,00</b>	<b>0,00</b>	<b>97.300,00</b>
<b>SA01</b>	<b>Saldo (01) Haushaltsrücklagen (230 - 240)</b>					<b>0,00</b>	<b>0,00</b>	<b>0,00</b>	<b>0,00</b>	<b>0,00</b>	<b>0,00</b>
<b>SA00</b>	<b>Saldo (00) Nettoergebnis nach Haushaltsrücklagen (Saldo 0 + Saldo 01)</b>					<b>-100.000,00</b>	<b>0,00</b>	<b>97.300,00</b>			
<b>Investive Gebarung</b>											
2/211001+300000	Kapitaltransfers von Bund - Förderung Energiefonds		3331	1	33					418.000,00	
2/211001+301000	Beitrag vom Schulaufonds		3331	1	33				266.000,00	149.000,00	
<b>SU 33</b>	<b>Summe Einzahlungen investive Gebarung</b>								<b>266.000,00</b>	<b>567.000,00</b>	<b>0,00</b>
1/211001-010000	Gebäude und Bauten		3413	1	40					30.000,00	153.084,72
<b>SU 34</b>	<b>Summe Auszahlungen investive Gebarung</b>								<b>0,00</b>	<b>30.000,00</b>	<b>153.084,72</b>
<b>SA2</b>	<b>Saldo (2) Geldfluss aus der Investiven Gebarung (33 – 34)</b>								<b>266.000,00</b>	<b>537.000,00</b>	<b>-153.084,72</b>
<b>SA3</b>	<b>Saldo (3) Nettofinanzierungssaldo (Saldo 1 + Saldo 2)</b>								<b>166.000,00</b>	<b>537.000,00</b>	<b>-55.784,72</b>
<b>Finanzierungstätigkeit</b>											
<b>SU 35</b>	<b>Summe Einzahlungen aus der Finanzierungstätigkeit</b>								<b>0,00</b>	<b>0,00</b>	<b>0,00</b>
<b>SU 36</b>	<b>Summe Auszahlungen aus der Finanzierungstätigkeit</b>								<b>0,00</b>	<b>0,00</b>	<b>0,00</b>
<b>SA4</b>	<b>Saldo (4) Geldfluss aus der Finanzierungstätigkeit (35 – 36)</b>								<b>0,00</b>	<b>0,00</b>	<b>0,00</b>
<b>SA5</b>	<b>Saldo (5) Geldfluss aus der voranschlagswirksamen Gebarung (Saldo 3 + Saldo 4)</b>								<b>166.000,00</b>	<b>537.000,00</b>	<b>-55.784,72</b>

		MVAG	VC QU	Ergebnisvoranschlag			Finanzierungsvoranschlag		
		EH	FH	VA 2026	VA 2025	RA 2024	VA 2026	VA 2025	RA 2024
22	Berufsbildender Unterricht; Anstalten der Bildung für Lehrerinnen und Lehrer sowie Erzieherinnen und Erzieher								
SA 0 / SA 1	(0) Nettoergebnis (21 - 22) / (1) Geldfluss operative Gebarung (31 – 32)			-50.600,00	-58.700,00	-56.436,48	-50.600,00	-58.700,00	-56.436,48
SA00	Saldo (00) Nettoergebnis nach Haushaltsrücklagen (Saldo 0 + Saldo 01)			-50.600,00	-58.700,00	-58.700,00			
SA2	Saldo (2) Geldfluss aus der Investiven Gebarung (33 – 34)						0,00	0,00	0,00
SA3	Saldo (3) Nettofinanzierungssaldo (Saldo 1 + Saldo 2)						-50.600,00	-58.700,00	-56.436,48
SA4	Saldo (4) Geldfluss aus der Finanzierungstätigkeit (35 – 36)						0,00	0,00	0,00
SA5	Saldo (5) Geldfluss aus der voranschlagswirksamen Gebarung (Saldo 3 + Saldo 4)						-50.600,00	-58.700,00	-56.436,48
220	Berufsbildende Pflichtschulen								
SA 0 / SA 1	(0) Nettoergebnis (21 - 22) / (1) Geldfluss operative Gebarung (31 – 32)			-50.600,00	-58.700,00	-55.186,48	-50.600,00	-58.700,00	-55.186,48
SA00	Saldo (00) Nettoergebnis nach Haushaltsrücklagen (Saldo 0 + Saldo 01)			-50.600,00	-58.700,00	-58.700,00			
SA2	Saldo (2) Geldfluss aus der Investiven Gebarung (33 – 34)						0,00	0,00	0,00
SA3	Saldo (3) Nettofinanzierungssaldo (Saldo 1 + Saldo 2)						-50.600,00	-58.700,00	-55.186,48
SA4	Saldo (4) Geldfluss aus der Finanzierungstätigkeit (35 – 36)						0,00	0,00	0,00
SA5	Saldo (5) Geldfluss aus der voranschlagswirksamen Gebarung (Saldo 3 + Saldo 4)						-50.600,00	-58.700,00	-55.186,48
220000	Berufsbildende Pflichtschulen								
Operative Gebarung									
SU 21 / 31	Summe Erträge / Einzahlungen operative Gebarung			0,00	0,00	0,00	0,00	0,00	0,00
1/220000-751500	Schulerhalt.Beitr.Berufsschulen	2231	3231	26	50.600,00	58.700,00	55.186,48	50.600,00	58.700,00
SU 22 / 32	Summe Aufwendungen / Auszahlungen operative Gebarung				50.600,00	58.700,00	55.186,48	50.600,00	58.700,00
SA 0 / SA 1	(0) Nettoergebnis (21 - 22) / (1) Geldfluss operative Gebarung (31 – 32)				-50.600,00	-58.700,00	-55.186,48	-50.600,00	-58.700,00
SA01	Saldo (01) Haushaltsrücklagen (230 - 240)				0,00	0,00	0,00	0,00	0,00
SA00	Saldo (00) Nettoergebnis nach Haushaltsrücklagen (Saldo 0 + Saldo 01)				-50.600,00	-58.700,00	-55.186,48		
Investive Gebarung									
SU 33	Summe Einzahlungen investive Gebarung						0,00	0,00	0,00
SU 34	Summe Auszahlungen investive Gebarung						0,00	0,00	0,00
SA2	Saldo (2) Geldfluss aus der Investiven Gebarung (33 – 34)						0,00	0,00	0,00
SA3	Saldo (3) Nettofinanzierungssaldo (Saldo 1 + Saldo 2)						-50.600,00	-58.700,00	-55.186,48
Finanzierungstätigkeit									
SU 35	Summe Einzahlungen aus der Finanzierungstätigkeit						0,00	0,00	0,00
SU 36	Summe Auszahlungen aus der Finanzierungstätigkeit						0,00	0,00	0,00
SA4	Saldo (4) Geldfluss aus der Finanzierungstätigkeit (35 – 36)						0,00	0,00	0,00
SA5	Saldo (5) Geldfluss aus der voranschlagswirksamen Gebarung (Saldo 3 + Saldo 4)						-50.600,00	-58.700,00	-55.186,48

		MVAG		VC QU	Ergebnisvoranschlag			Finanzierungsvoranschlag		
		EH	FH		VA 2026	VA 2025	RA 2024	VA 2026	VA 2025	RA 2024
<b>229</b>	<b>Sonstige Einrichtungen und Maßnahmen</b>									
SA 0 / SA 1	(0) Nettoergebnis (21 - 22) / (1) Geldfluss operative Gebarung (31 – 32)				0,00	0,00	-1.250,00	0,00	0,00	-1.250,00
SA00	Saldo (00) Nettoergebnis nach Haushaltsrücklagen (Saldo 0 + Saldo 01)				0,00	0,00	0,00			
SA2	Saldo (2) Geldfluss aus der Investiven Gebarung (33 – 34)							0,00	0,00	0,00
SA3	Saldo (3) Nettofinanzierungssaldo (Saldo 1 + Saldo 2)							0,00	0,00	-1.250,00
SA4	Saldo (4) Geldfluss aus der Finanzierungstätigkeit (35 – 36)							0,00	0,00	0,00
SA5	Saldo (5) Geldfluss aus der voranschlagswirksamen Gebarung (Saldo 3 + Saldo 4)							0,00	0,00	-1.250,00
<b>229000</b>	<b>Sonstige Einrichtungen und Maßnahmen</b>									
<b>Operative Gebarung</b>										
SU 21 / 31	Summe Erträge / Einzahlungen operative Gebarung				0,00	0,00	0,00	0,00	0,00	0,00
1/229000-757000	Transfer Pörschacher Stipendium	2234	3234	27			1.250,00			1.250,00
SU 22 / 32	Summe Aufwendungen / Auszahlungen operative Gebarung				0,00	0,00	1.250,00	0,00	0,00	1.250,00
SA 0 / SA 1	(0) Nettoergebnis (21 - 22) / (1) Geldfluss operative Gebarung (31 – 32)				0,00	0,00	-1.250,00	0,00	0,00	-1.250,00
SA01	Saldo (01) Haushaltsrücklagen (230 - 240)				0,00	0,00	0,00	0,00	0,00	0,00
SA00	Saldo (00) Nettoergebnis nach Haushaltsrücklagen (Saldo 0 + Saldo 01)				0,00	0,00	-1.250,00			
<b>Investive Gebarung</b>										
SU 33	Summe Einzahlungen investive Gebarung							0,00	0,00	0,00
SU 34	Summe Auszahlungen investive Gebarung							0,00	0,00	0,00
SA2	Saldo (2) Geldfluss aus der Investiven Gebarung (33 – 34)							0,00	0,00	0,00
SA3	Saldo (3) Nettofinanzierungssaldo (Saldo 1 + Saldo 2)							0,00	0,00	-1.250,00
<b>Finanzierungstätigkeit</b>										
SU 35	Summe Einzahlungen aus der Finanzierungstätigkeit							0,00	0,00	0,00
SU 36	Summe Auszahlungen aus der Finanzierungstätigkeit							0,00	0,00	0,00
SA4	Saldo (4) Geldfluss aus der Finanzierungstätigkeit (35 – 36)							0,00	0,00	0,00
SA5	Saldo (5) Geldfluss aus der voranschlagswirksamen Gebarung (Saldo 3 + Saldo 4)							0,00	0,00	-1.250,00

		MVAG	VC QU	Ergebnisvoranschlag			Finanzierungsvoranschlag			
		EH	FH	VA 2026	VA 2025	RA 2024	VA 2026	VA 2025	RA 2024	
23	Förderung des Unterrichts									
SA 0 / SA 1	(0) Nettoergebnis (21 - 22) / (1) Geldfluss operative Gebarung (31 – 32)			-5.100,00	-5.100,00	-5.100,00	-5.100,00	-5.100,00	-5.100,00	
SA00	Saldo (00) Nettoergebnis nach Haushaltsrücklagen (Saldo 0 + Saldo 01)			-5.100,00	-5.100,00	-5.100,00				
SA2	Saldo (2) Geldfluss aus der Investiven Gebarung (33 – 34)						0,00	0,00	0,00	
SA3	Saldo (3) Nettofinanzierungssaldo (Saldo 1 + Saldo 2)						-5.100,00	-5.100,00	-5.100,00	
SA4	Saldo (4) Geldfluss aus der Finanzierungstätigkeit (35 – 36)						0,00	0,00	0,00	
SA5	Saldo (5) Geldfluss aus der voranschlagswirksamen Gebarung (Saldo 3 + Saldo 4)						-5.100,00	-5.100,00	-5.100,00	
232	Schülerinnen- und Schülerbetreuung									
SA 0 / SA 1	(0) Nettoergebnis (21 - 22) / (1) Geldfluss operative Gebarung (31 – 32)			-5.100,00	-5.100,00	-5.100,00	-5.100,00	-5.100,00	-5.100,00	
SA00	Saldo (00) Nettoergebnis nach Haushaltsrücklagen (Saldo 0 + Saldo 01)			-5.100,00	-5.100,00	-5.100,00				
SA2	Saldo (2) Geldfluss aus der Investiven Gebarung (33 – 34)						0,00	0,00	0,00	
SA3	Saldo (3) Nettofinanzierungssaldo (Saldo 1 + Saldo 2)						-5.100,00	-5.100,00	-5.100,00	
SA4	Saldo (4) Geldfluss aus der Finanzierungstätigkeit (35 – 36)						0,00	0,00	0,00	
SA5	Saldo (5) Geldfluss aus der voranschlagswirksamen Gebarung (Saldo 3 + Saldo 4)						-5.100,00	-5.100,00	-5.100,00	
232000	Schülerinnen- und Schülerbetreuung									
Operative Gebarung										
2/232000+860000	Finanzamtbeitr.f.Schulbus	2121	3121	15	13.500,00	18.900,00	13.467,20	13.500,00	18.900,00	13.467,20
SU 21 / 31	Summe Erträge / Einzahlungen operative Gebarung				13.500,00	18.900,00	13.467,20	13.500,00	18.900,00	13.467,20
1/232000-755000	Gde.Beitrag für Schulbus	2233	3233	27	5.100,00	5.100,00	5.100,00	5.100,00	5.100,00	5.100,00
1/232000-755001	FA-Beitrag für Schulbus	2233	3233	27	13.500,00	18.900,00	13.467,20	13.500,00	18.900,00	13.467,20
SU 22 / 32	Summe Aufwendungen / Auszahlungen operative Gebarung				18.600,00	24.000,00	18.567,20	18.600,00	24.000,00	18.567,20
SA 0 / SA 1	(0) Nettoergebnis (21 - 22) / (1) Geldfluss operative Gebarung (31 – 32)				-5.100,00	-5.100,00	-5.100,00	-5.100,00	-5.100,00	-5.100,00
SA01	Saldo (01) Haushaltsrücklagen (230 - 240)				0,00	0,00	0,00	0,00	0,00	0,00
SA00	Saldo (00) Nettoergebnis nach Haushaltsrücklagen (Saldo 0 + Saldo 01)				-5.100,00	-5.100,00	-5.100,00			
Investive Gebarung										
SU 33	Summe Einzahlungen investive Gebarung						0,00	0,00	0,00	
SU 34	Summe Auszahlungen investive Gebarung						0,00	0,00	0,00	
SA2	Saldo (2) Geldfluss aus der Investiven Gebarung (33 – 34)						0,00	0,00	0,00	
SA3	Saldo (3) Nettofinanzierungssaldo (Saldo 1 + Saldo 2)						-5.100,00	-5.100,00	-5.100,00	
Finanzierungstätigkeit										
SU 35	Summe Einzahlungen aus der Finanzierungstätigkeit						0,00	0,00	0,00	
SU 36	Summe Auszahlungen aus der Finanzierungstätigkeit						0,00	0,00	0,00	
SA4	Saldo (4) Geldfluss aus der Finanzierungstätigkeit (35 – 36)						0,00	0,00	0,00	
SA5	Saldo (5) Geldfluss aus der voranschlagswirksamen Gebarung (Saldo 3 + Saldo 4)						-5.100,00	-5.100,00	-5.100,00	

		MVAG VC QU			Ergebnisvoranschlag			Finanzierungsvoranschlag		
		EH	FH		VA 2026	VA 2025	RA 2024	VA 2026	VA 2025	RA 2024
<b>24</b>	<b>Vorschulische Erziehung</b>									
SA 0 / SA 1	(0) Nettoergebnis (21 - 22) / (1) Geldfluss operative Gebarung (31 – 32)				-284.800,00	-281.400,00	-325.241,75	-259.100,00	-257.200,00	-300.856,03
SA00	Saldo (00) Nettoergebnis nach Haushaltsrücklagen (Saldo 0 + Saldo 01)				-284.800,00	-281.400,00	-281.400,00			
SA2	Saldo (2) Geldfluss aus der Investiven Gebarung (33 – 34)							-479.700,00	-26.000,00	-431,88
SA3	Saldo (3) Nettofinanzierungssaldo (Saldo 1 + Saldo 2)							-738.800,00	-283.200,00	-301.287,91
SA4	Saldo (4) Geldfluss aus der Finanzierungstätigkeit (35 – 36)							340.900,00	0,00	0,00
SA5	Saldo (5) Geldfluss aus der voranschlagswirksamen Gebarung (Saldo 3 + Saldo 4)							-397.900,00	-283.200,00	-301.287,91
<b>240</b>	<b>Kindergärten</b>									
SA 0 / SA 1	(0) Nettoergebnis (21 - 22) / (1) Geldfluss operative Gebarung (31 – 32)				-127.200,00	-133.700,00	-185.404,91	-101.500,00	-109.500,00	-161.019,19
SA00	Saldo (00) Nettoergebnis nach Haushaltsrücklagen (Saldo 0 + Saldo 01)				-127.200,00	-133.700,00	-133.700,00			
SA2	Saldo (2) Geldfluss aus der Investiven Gebarung (33 – 34)							-479.700,00	-26.000,00	-431,88
SA3	Saldo (3) Nettofinanzierungssaldo (Saldo 1 + Saldo 2)							-581.200,00	-135.500,00	-161.451,07
SA4	Saldo (4) Geldfluss aus der Finanzierungstätigkeit (35 – 36)							340.900,00	0,00	0,00
SA5	Saldo (5) Geldfluss aus der voranschlagswirksamen Gebarung (Saldo 3 + Saldo 4)							-240.300,00	-135.500,00	-161.451,07
<b>240000</b>	<b>Kindergärten</b>									
<b>Operative Gebarung</b>										
2/240000+810000	Leistungserlöse - Elternbeiträge	2114	3114	13						61,06
2/240000+813000	Erträge aus der Auflösung von Investitionszuschüssen (Kapitaltransfers)	2127			4.100,00	4.100,00	3.796,03			
2/240000+829000	Sonstige Erträge	2116	3116			1.500,00	70,25		1.500,00	70,25
2/240000+860600	Transfers von Bund, § 23 Zukunftsfonds	2121	3121		79.800,00	77.800,00		79.800,00	77.800,00	
<b>SU 21 / 31</b>	<b>Summe Erträge / Einzahlungen operative Gebarung</b>				<b>83.900,00</b>	<b>83.400,00</b>	<b>3.866,28</b>	<b>79.800,00</b>	<b>79.300,00</b>	<b>131,31</b>
1/240000-400000	Geringwertige Wirtschaftsgüter (GWG)	2221	3221	23	2.000,00	100,00	21,85	2.000,00	100,00	21,85
1/240000-459000	Sonstige Verbrauchsgüter	2221	3221		100,00	100,00		100,00	100,00	
1/240000-600000	Strom	2222	3222	24	2.000,00	2.000,00	1.593,25	2.000,00	2.000,00	1.593,25
1/240000-600300	Fernwärme	2222	3222	24	12.100,00	12.100,00	8.669,25	12.100,00	12.100,00	8.669,25
1/240000-614000	Instandhaltung von Gebäuden	2224	3224	24	5.000,00	11.000,00	1.754,00	5.000,00	11.000,00	1.754,00
1/240000-618000	Instandhaltung V. Sonstigen Anlagen	2224	3224	24	2.000,00	1.000,00	183,00	2.000,00	1.000,00	183,00
1/240000-631000	Telefon, Telegraf, Telex	2222	3222	24	1.000,00	1.000,00	1.039,42	1.000,00	1.000,00	1.039,42
1/240000-631100	Internet	2222	3222	24	100,00	100,00	108,96	100,00	100,00	108,96
1/240000-670000	Versicherungen	2222	3222	24	2.600,00	2.500,00	2.213,49	2.600,00	2.500,00	2.213,49
1/240000-680300	Planmäßige Abschreibung	2226			26.800,00	24.600,00	24.901,61			
1/240000-680700	Planmäßige Abschreibung	2226			3.000,00	3.000,00	3.219,08			
1/240000-710000	Öffentliche Abgaben - Ausgaben	2225	3225	24	2.700,00	2.700,00	5.312,98	2.700,00	2.700,00	5.312,98
1/240000-720109	Kostenbeitrag Wirtschaftshof Arbeiter	2225	3225	24	8.500,00	12.100,00	12.100,00	8.500,00	12.100,00	12.100,00
1/240000-720209	Kostenbeitrag Wirtschaftshof Maschinen	2225	3225	24	4.000,00	1.300,00	1.300,00	4.000,00	1.300,00	1.300,00
1/240000-728000	Entgelte F.Sonst.Leist.V.Firmen	2225	3225	24	1.500,00	5.100,00	1.984,10	1.500,00	5.100,00	1.984,10

		MVAG		VC QU	Ergebnisvoranschlag			Finanzierungsvoranschlag		
		EH	FH		VA 2026	VA 2025	RA 2024	VA 2026	VA 2025	RA 2024
1/240000-757000	Transfers an private Organisationen - AVS	2234	3234	27	137.700,00	137.700,00	124.870,20	137.700,00	137.700,00	124.870,20
<b>SU 22 / 32</b>	<b>Summe Aufwendungen / Auszahlungen operative Gebarung</b>				<b>211.100,00</b>	<b>216.400,00</b>	<b>189.271,19</b>	<b>181.300,00</b>	<b>188.800,00</b>	<b>161.150,50</b>
<b>SA 0 / SA 1</b>	<b>(0) Nettoergebnis (21 - 22) / (1) Geldfluss operative Gebarung (31 – 32)</b>				<b>-127.200,00</b>	<b>-133.000,00</b>	<b>-185.404,91</b>	<b>-101.500,00</b>	<b>-109.500,00</b>	<b>-161.019,19</b>
<b>SA01</b>	<b>Saldo (01) Haushaltsrücklagen (230 - 240)</b>				<b>0,00</b>	<b>0,00</b>	<b>0,00</b>	<b>0,00</b>	<b>0,00</b>	<b>0,00</b>
<b>SA00</b>	<b>Saldo (00) Nettoergebnis nach Haushaltsrücklagen (Saldo 0 + Saldo 01)</b>				<b>-127.200,00</b>	<b>-133.000,00</b>	<b>-185.404,91</b>			
<b>Investive Gebarung</b>										
2/240000+301000	Kapitaltransfers von Ländern, Landesfonds und Landeskammern			3331						6.503,00
<b>SU 33</b>	<b>Summe Einzahlungen investive Gebarung</b>							<b>0,00</b>	<b>0,00</b>	<b>6.503,00</b>
1/240000-042100	Amts-, Betriebs- und Geschäftsausstattung Kindertagesstätte			3415 1 41						114,88
<b>SU 34</b>	<b>Summe Auszahlungen investive Gebarung</b>							<b>0,00</b>	<b>0,00</b>	<b>114,88</b>
<b>SA2</b>	<b>Saldo (2) Geldfluss aus der Investiven Gebarung (33 – 34)</b>							<b>0,00</b>	<b>0,00</b>	<b>6.388,12</b>
<b>SA3</b>	<b>Saldo (3) Nettofinanzierungssaldo (Saldo 1 + Saldo 2)</b>							<b>-101.500,00</b>	<b>-109.500,00</b>	<b>-154.631,07</b>
<b>Finanzierungstätigkeit</b>										
<b>SU 35</b>	<b>Summe Einzahlungen aus der Finanzierungstätigkeit</b>							<b>0,00</b>	<b>0,00</b>	<b>0,00</b>
<b>SU 36</b>	<b>Summe Auszahlungen aus der Finanzierungstätigkeit</b>							<b>0,00</b>	<b>0,00</b>	<b>0,00</b>
<b>SA4</b>	<b>Saldo (4) Geldfluss aus der Finanzierungstätigkeit (35 – 36)</b>							<b>0,00</b>	<b>0,00</b>	<b>0,00</b>
<b>SA5</b>	<b>Saldo (5) Geldfluss aus der voranschlagswirksamen Gebarung (Saldo 3 + Saldo 4)</b>							<b>-101.500,00</b>	<b>-109.500,00</b>	<b>-154.631,07</b>
<b>240001</b>	<b>KITA Neu</b>									
<b>Operative Gebarung</b>										
<b>SU 21 / 31</b>	<b>Summe Erträge / Einzahlungen operative Gebarung</b>				<b>0,00</b>	<b>0,00</b>	<b>0,00</b>	<b>0,00</b>	<b>0,00</b>	<b>0,00</b>
1/240001-680300	Planmäßige Abschreibung			2226		700,00				
<b>SU 22 / 32</b>	<b>Summe Aufwendungen / Auszahlungen operative Gebarung</b>				<b>0,00</b>	<b>700,00</b>	<b>0,00</b>	<b>0,00</b>	<b>0,00</b>	<b>0,00</b>
<b>SA 0 / SA 1</b>	<b>(0) Nettoergebnis (21 - 22) / (1) Geldfluss operative Gebarung (31 – 32)</b>				<b>0,00</b>	<b>-700,00</b>	<b>0,00</b>	<b>0,00</b>	<b>0,00</b>	<b>0,00</b>
<b>SA01</b>	<b>Saldo (01) Haushaltsrücklagen (230 - 240)</b>				<b>0,00</b>	<b>0,00</b>	<b>0,00</b>	<b>0,00</b>	<b>0,00</b>	<b>0,00</b>
<b>SA00</b>	<b>Saldo (00) Nettoergebnis nach Haushaltsrücklagen (Saldo 0 + Saldo 01)</b>				<b>0,00</b>	<b>-700,00</b>	<b>0,00</b>			
<b>Investive Gebarung</b>										
2/240001+300000	Kapitaltransfers von Bund, Bundesfonds und Bundeskammern			3331 1				185.000,00		
2/240001+300742	Kapitaltransfers von Bund, Bundesfonds und Bundeskammern			3331 1				14.500,00		
2/240001+301200	Kapitaltransfers von Ländern, BZ a.R.			3331 1				800.000,00		
<b>SU 33</b>	<b>Summe Einzahlungen investive Gebarung</b>							<b>999.500,00</b>	<b>0,00</b>	<b>0,00</b>
1/240001-010000	Gebäude und Bauten			3413 1 40				1.238.200,00	26.000,00	6.820,00
1/240001-042000	Amts-, Betriebs- und Geschäftsausstattung			3415 1				106.500,00		

		MVAG		VC QU	Ergebnisvoranschlag			Finanzierungsvoranschlag		
		EH	FH		VA 2026	VA 2025	RA 2024	VA 2026	VA 2025	RA 2024
1/240001-050000	Sonderanlagen			3412 1				134.500,00		
<b>SU 34</b>	<b>Summe Auszahlungen investive Gebarung</b>							<b>1.479.200,00</b>	<b>26.000,00</b>	<b>6.820,00</b>
<b>SA2</b>	<b>Saldo (2) Geldfluss aus der Investiven Gebarung (33 – 34)</b>							<b>-479.700,00</b>	<b>-26.000,00</b>	<b>-6.820,00</b>
<b>SA3</b>	<b>Saldo (3) Nettofinanzierungssaldo (Saldo 1 + Saldo 2)</b>							<b>-479.700,00</b>	<b>-26.000,00</b>	<b>-6.820,00</b>
<b>Finanzierungstätigkeit</b>										
2/240001+341000	Investitionsdarlehen von Ländern, Landesfonds und Landeskammern			3511 1				340.900,00		
<b>SU 35</b>	<b>Summe Einzahlungen aus der Finanzierungstätigkeit</b>							<b>340.900,00</b>	<b>0,00</b>	<b>0,00</b>
<b>SU 36</b>	<b>Summe Auszahlungen aus der Finanzierungstätigkeit</b>							<b>0,00</b>	<b>0,00</b>	<b>0,00</b>
<b>SA4</b>	<b>Saldo (4) Geldfluss aus der Finanzierungstätigkeit (35 – 36)</b>							<b>340.900,00</b>	<b>0,00</b>	<b>0,00</b>
<b>SA5</b>	<b>Saldo (5) Geldfluss aus der voranschlagswirksamen Gebarung (Saldo 3 + Saldo 4)</b>							<b>-138.800,00</b>	<b>-26.000,00</b>	<b>-6.820,00</b>

		MVAG	VC QU	Ergebnisvoranschlag			Finanzierungsvoranschlag		
		EH	FH	VA 2026	VA 2025	RA 2024	VA 2026	VA 2025	RA 2024
<b>249</b>	<b>Sonstige Einrichtungen und Maßnahmen</b>								
SA 0 / SA 1	(0) Nettoergebnis (21 - 22) / (1) Geldfluss operative Gebarung (31 – 32)			-157.600,00	-147.700,00	-139.836,84	-157.600,00	-147.700,00	-139.836,84
SA00	Saldo (00) Nettoergebnis nach Haushaltsrücklagen (Saldo 0 + Saldo 01)			-157.600,00	-147.700,00	-147.700,00			
SA2	Saldo (2) Geldfluss aus der Investiven Gebarung (33 – 34)						0,00	0,00	0,00
SA3	Saldo (3) Nettofinanzierungssaldo (Saldo 1 + Saldo 2)						-157.600,00	-147.700,00	-139.836,84
SA4	Saldo (4) Geldfluss aus der Finanzierungstätigkeit (35 – 36)						0,00	0,00	0,00
SA5	Saldo (5) Geldfluss aus der voranschlagswirksamen Gebarung (Saldo 3 + Saldo 4)						-157.600,00	-147.700,00	-139.836,84
<b>249000</b>	<b>Sonstige Einrichtungen und Maßnahmen</b>								
<b>Operative Gebarung</b>									
SU 21 / 31	Summe Erträge / Einzahlungen operative Gebarung			0,00	0,00	0,00	0,00	0,00	0,00
1/249000-751900	Beitr. Kindertagesbetreuung-LRG	2231	3231	26	157.600,00	147.700,00	139.836,84	157.600,00	147.700,00
SU 22 / 32	Summe Aufwendungen / Auszahlungen operative Gebarung			157.600,00	147.700,00	139.836,84	157.600,00	147.700,00	139.836,84
SA 0 / SA 1	(0) Nettoergebnis (21 - 22) / (1) Geldfluss operative Gebarung (31 – 32)			-157.600,00	-147.700,00	-139.836,84	-157.600,00	-147.700,00	-139.836,84
SA01	Saldo (01) Haushaltsrücklagen (230 - 240)			0,00	0,00	0,00	0,00	0,00	0,00
SA00	Saldo (00) Nettoergebnis nach Haushaltsrücklagen (Saldo 0 + Saldo 01)			-157.600,00	-147.700,00	-139.836,84			
<b>Investive Gebarung</b>									
SU 33	Summe Einzahlungen investive Gebarung						0,00	0,00	0,00
SU 34	Summe Auszahlungen investive Gebarung						0,00	0,00	0,00
SA2	Saldo (2) Geldfluss aus der Investiven Gebarung (33 – 34)						0,00	0,00	0,00
SA3	Saldo (3) Nettofinanzierungssaldo (Saldo 1 + Saldo 2)						-157.600,00	-147.700,00	-139.836,84
<b>Finanzierungstätigkeit</b>									
SU 35	Summe Einzahlungen aus der Finanzierungstätigkeit						0,00	0,00	0,00
SU 36	Summe Auszahlungen aus der Finanzierungstätigkeit						0,00	0,00	0,00
SA4	Saldo (4) Geldfluss aus der Finanzierungstätigkeit (35 – 36)						0,00	0,00	0,00
SA5	Saldo (5) Geldfluss aus der voranschlagswirksamen Gebarung (Saldo 3 + Saldo 4)						-157.600,00	-147.700,00	-139.836,84

		MVAG	VC QU	Ergebnisvoranschlag			Finanzierungsvoranschlag		
		EH	FH	VA 2026	VA 2025	RA 2024	VA 2026	VA 2025	RA 2024
<b>25</b>	<b>Außerschulische Jugenderziehung</b>								
SA 0 / SA 1	(0) Nettoergebnis (21 - 22) / (1) Geldfluss operative Gebarung (31 – 32)			-80.700,00	-62.900,00	-31.405,77	-82.800,00	-62.300,00	-22.555,87
SA00	Saldo (00) Nettoergebnis nach Haushaltsrücklagen (Saldo 0 + Saldo 01)			-80.700,00	-62.900,00	-62.900,00			
SA2	Saldo (2) Geldfluss aus der Investiven Gebarung (33 – 34)						0,00	0,00	-11.787,86
SA3	Saldo (3) Nettofinanzierungssaldo (Saldo 1 + Saldo 2)						-82.800,00	-62.300,00	-34.343,73
SA4	Saldo (4) Geldfluss aus der Finanzierungstätigkeit (35 – 36)						0,00	0,00	0,00
SA5	Saldo (5) Geldfluss aus der voranschlagswirksamen Gebarung (Saldo 3 + Saldo 4)						-82.800,00	-62.300,00	-34.343,73
<b>250</b>	<b>Horte für Schülerinnen und Schüler</b>								
SA 0 / SA 1	(0) Nettoergebnis (21 - 22) / (1) Geldfluss operative Gebarung (31 – 32)			-80.700,00	-62.900,00	-31.405,77	-82.800,00	-62.300,00	-22.555,87
SA00	Saldo (00) Nettoergebnis nach Haushaltsrücklagen (Saldo 0 + Saldo 01)			-80.700,00	-62.900,00	-62.900,00			
SA2	Saldo (2) Geldfluss aus der Investiven Gebarung (33 – 34)						0,00	0,00	-11.787,86
SA3	Saldo (3) Nettofinanzierungssaldo (Saldo 1 + Saldo 2)						-82.800,00	-62.300,00	-34.343,73
SA4	Saldo (4) Geldfluss aus der Finanzierungstätigkeit (35 – 36)						0,00	0,00	0,00
SA5	Saldo (5) Geldfluss aus der voranschlagswirksamen Gebarung (Saldo 3 + Saldo 4)						-82.800,00	-62.300,00	-34.343,73
<b>250000</b>	<b>Ganztagesschule</b>								
<b>Operative Gebarung</b>									
2/250000+813000	Erträge aus der Auflösung von Investitionszuschüssen (Kapitaltransfers)	2127		8.000,00	5.400,00	6.461,41			
2/250000+860000	Transfers von Bund, Bundesfonds und Bundeskammern	2121	3121	3.000,00	3.000,00	10.300,00	3.000,00	3.000,00	10.300,00
2/250000+861000	Lfd.Transferzahlg.von Ländern Landesbeitrag	2121	3121	24.000,00	24.000,00	24.000,00	24.000,00	24.000,00	24.000,00
<b>SU 21 / 31</b>	<b>Summe Erträge / Einzahlungen operative Gebarung</b>			<b>35.000,00</b>	<b>32.400,00</b>	<b>40.761,41</b>	<b>27.000,00</b>	<b>27.000,00</b>	<b>34.300,00</b>
1/250000-400000	Geringwertige Wirtschaftsgüter (GWG)	2221	3221		100,00			100,00	
1/250000-454000	Reinigungsmittel	2221	3221			903,93			903,93
1/250000-600000	Strom	2222	3222			1.034,40			1.034,40
1/250000-600300	Fernwärme	2222	3222			2.923,94			2.923,94
1/250000-670000	Versicherungen	2222	3222			1.096,99			1.096,99
1/250000-680700	Planmäßige Abschreibung	2226		5.900,00	6.000,00	15.311,31			
1/250000-710000	Öffentliche Abgaben-HBA	2225	3225		1.200,00	1.293,60		1.200,00	1.293,60
1/250000-720109	Kostenbeitrag Wirtschaftshof Arbeiter	2225	3225		1.000,00	1.000,00		1.000,00	1.000,00
1/250000-720209	Kostenbeitrag Wirtschaftshof Maschinen	2225	3225		700,00	700,00		700,00	700,00
1/250000-720409	Kostenbeiträge (Kostensätze) für Leistungen - Sachkosten VS	2225	3225	23.500,00	23.500,00		23.500,00	23.500,00	
1/250000-757000	Lfd.Transferzahlg.an Priv.Institutionen-BÜM	2234	3234	86.300,00	62.800,00	47.903,01	86.300,00	62.800,00	47.903,01
<b>SU 22 / 32</b>	<b>Summe Aufwendungen / Auszahlungen operative Gebarung</b>			<b>115.700,00</b>	<b>95.300,00</b>	<b>72.167,18</b>	<b>109.800,00</b>	<b>89.300,00</b>	<b>56.855,87</b>
SA 0 / SA 1	(0) Nettoergebnis (21 - 22) / (1) Geldfluss operative Gebarung (31 – 32)			-80.700,00	-62.900,00	-31.405,77	-82.800,00	-62.300,00	-22.555,87

		MVAG		VC QU	Ergebnisvoranschlag			Finanzierungsvoranschlag		
		EH	FH		VA 2026	VA 2025	RA 2024	VA 2026	VA 2025	RA 2024
<b>SA01</b>	<b>Saldo (01) Haushaltsrücklagen (230 - 240)</b>				<b>0,00</b>	<b>0,00</b>	<b>0,00</b>	<b>0,00</b>	<b>0,00</b>	<b>0,00</b>
<b>SA00</b>	<b>Saldo (00) Nettoergebnis nach Haushaltsrücklagen (Saldo 0 + Saldo 01)</b>				<b>-80.700,00</b>	<b>-62.900,00</b>	<b>-31.405,77</b>			
<b>Investive Gebarung</b>										
2/250000+301000	Kapitaltransfers von Ländern, GTS III			3331 1 33						25.447,02
2/250000+301200	Kapitaltransfers von Ländern, BZ a. R.			3331 1						5.000,00
<b>SU 33</b>	<b>Summe Einzahlungen investive Gebarung</b>							<b>0,00</b>	<b>0,00</b>	<b>30.447,02</b>
1/250000-042100	Amts-, Betriebs- und Geschäftsausstattung			3415 1 41						42.234,88
<b>SU 34</b>	<b>Summe Auszahlungen investive Gebarung</b>							<b>0,00</b>	<b>0,00</b>	<b>42.234,88</b>
<b>SA2</b>	<b>Saldo (2) Geldfluss aus der Investiven Gebarung (33 – 34)</b>							<b>0,00</b>	<b>0,00</b>	<b>-11.787,86</b>
<b>SA3</b>	<b>Saldo (3) Nettofinanzierungssaldo (Saldo 1 + Saldo 2)</b>							<b>-82.800,00</b>	<b>-62.300,00</b>	<b>-34.343,73</b>
<b>Finanzierungstätigkeit</b>										
<b>SU 35</b>	<b>Summe Einzahlungen aus der Finanzierungstätigkeit</b>							<b>0,00</b>	<b>0,00</b>	<b>0,00</b>
<b>SU 36</b>	<b>Summe Auszahlungen aus der Finanzierungstätigkeit</b>							<b>0,00</b>	<b>0,00</b>	<b>0,00</b>
<b>SA4</b>	<b>Saldo (4) Geldfluss aus der Finanzierungstätigkeit (35 – 36)</b>							<b>0,00</b>	<b>0,00</b>	<b>0,00</b>
<b>SA5</b>	<b>Saldo (5) Geldfluss aus der voranschlagswirksamen Gebarung (Saldo 3 + Saldo 4)</b>							<b>-82.800,00</b>	<b>-62.300,00</b>	<b>-34.343,73</b>
<b>26</b>	<b>Sport und außerschulische Leibeserziehung</b>									
<b>SA 0 / SA 1</b>	<b>(0) Nettoergebnis (21 - 22) / (1) Geldfluss operative Gebarung (31 – 32)</b>				<b>-23.300,00</b>	<b>-22.700,00</b>	<b>-12.826,08</b>	<b>-23.300,00</b>	<b>-22.700,00</b>	<b>-12.826,08</b>
<b>SA00</b>	<b>Saldo (00) Nettoergebnis nach Haushaltsrücklagen (Saldo 0 + Saldo 01)</b>				<b>-23.500,00</b>	<b>-22.800,00</b>	<b>-22.800,00</b>			
<b>SA2</b>	<b>Saldo (2) Geldfluss aus der Investiven Gebarung (33 – 34)</b>							<b>0,00</b>	<b>-8.000,00</b>	<b>0,00</b>
<b>SA3</b>	<b>Saldo (3) Nettofinanzierungssaldo (Saldo 1 + Saldo 2)</b>							<b>-23.300,00</b>	<b>-30.700,00</b>	<b>-12.826,08</b>
<b>SA4</b>	<b>Saldo (4) Geldfluss aus der Finanzierungstätigkeit (35 – 36)</b>							<b>0,00</b>	<b>0,00</b>	<b>0,00</b>
<b>SA5</b>	<b>Saldo (5) Geldfluss aus der voranschlagswirksamen Gebarung (Saldo 3 + Saldo 4)</b>							<b>-23.300,00</b>	<b>-30.700,00</b>	<b>-12.826,08</b>
<b>262</b>	<b>Sportplätze</b>									
<b>SA 0 / SA 1</b>	<b>(0) Nettoergebnis (21 - 22) / (1) Geldfluss operative Gebarung (31 – 32)</b>				<b>-12.100,00</b>	<b>-12.100,00</b>	<b>-898,11</b>	<b>-12.100,00</b>	<b>-12.100,00</b>	<b>-898,11</b>
<b>SA00</b>	<b>Saldo (00) Nettoergebnis nach Haushaltsrücklagen (Saldo 0 + Saldo 01)</b>				<b>-12.100,00</b>	<b>-12.100,00</b>	<b>-12.100,00</b>			
<b>SA2</b>	<b>Saldo (2) Geldfluss aus der Investiven Gebarung (33 – 34)</b>							<b>0,00</b>	<b>-8.000,00</b>	<b>0,00</b>
<b>SA3</b>	<b>Saldo (3) Nettofinanzierungssaldo (Saldo 1 + Saldo 2)</b>							<b>-12.100,00</b>	<b>-20.100,00</b>	<b>-898,11</b>
<b>SA4</b>	<b>Saldo (4) Geldfluss aus der Finanzierungstätigkeit (35 – 36)</b>							<b>0,00</b>	<b>0,00</b>	<b>0,00</b>
<b>SA5</b>	<b>Saldo (5) Geldfluss aus der voranschlagswirksamen Gebarung (Saldo 3 + Saldo 4)</b>							<b>-12.100,00</b>	<b>-20.100,00</b>	<b>-898,11</b>
<b>262000</b>	<b>Sportplätze</b>									
<b>Operative Gebarung</b>										
<b>SU 21 / 31</b>	<b>Summe Erträge / Einzahlungen operative Gebarung</b>				<b>0,00</b>	<b>0,00</b>	<b>0,00</b>	<b>0,00</b>	<b>0,00</b>	<b>0,00</b>
1/262000-614000	Instandhaltung von Gebäuden	2224	3224	24	1.000,00	1.000,00		1.000,00	1.000,00	
1/262000-618000	Instandhaltung von sonstigen Anlagen	2224	3224	24	1.000,00	1.000,00		1.000,00	1.000,00	
1/262000-640000	Rechts- und Beratungsaufwand	2222	3222	24			850,00			850,00

		MVAG		VC QU	Ergebnisvoranschlag			Finanzierungsvoranschlag		
		EH	FH		VA 2026	VA 2025	RA 2024	VA 2026	VA 2025	RA 2024
1/262000-700000	Miet- und Pachtaufwand	2223	3223		10.000,00	10.000,00		10.000,00	10.000,00	
1/262000-710000	Öffentliche Abgaben, ohne Gebühren gemäß FAG	2225	3225		100,00	100,00	48,11	100,00	100,00	48,11
<b>SU 22 / 32</b>	<b>Summe Aufwendungen / Auszahlungen operative Gebarung</b>				<b>12.100,00</b>	<b>12.100,00</b>	<b>898,11</b>	<b>12.100,00</b>	<b>12.100,00</b>	<b>898,11</b>
<b>SA 0 / SA 1</b>	<b>(0) Nettoergebnis (21 - 22) / (1) Geldfluss operative Gebarung (31 – 32)</b>				<b>-12.100,00</b>	<b>-12.100,00</b>	<b>-898,11</b>	<b>-12.100,00</b>	<b>-12.100,00</b>	<b>-898,11</b>
<b>SA01</b>	<b>Saldo (01) Haushaltsrücklagen (230 - 240)</b>				<b>0,00</b>	<b>0,00</b>	<b>0,00</b>	<b>0,00</b>	<b>0,00</b>	<b>0,00</b>
<b>SA00</b>	<b>Saldo (00) Nettoergebnis nach Haushaltsrücklagen (Saldo 0 + Saldo 01)</b>				<b>-12.100,00</b>	<b>-12.100,00</b>	<b>-898,11</b>			
<b>Investive Gebarung</b>										
<b>SU 33</b>	<b>Summe Einzahlungen investive Gebarung</b>							<b>0,00</b>	<b>0,00</b>	<b>0,00</b>
1/262000-050000	Sonderanlagen		3412	2					8.000,00	
<b>SU 34</b>	<b>Summe Auszahlungen investive Gebarung</b>							<b>0,00</b>	<b>8.000,00</b>	<b>0,00</b>
<b>SA2</b>	<b>Saldo (2) Geldfluss aus der Investiven Gebarung (33 – 34)</b>							<b>0,00</b>	<b>-8.000,00</b>	<b>0,00</b>
<b>SA3</b>	<b>Saldo (3) Nettofinanzierungssaldo (Saldo 1 + Saldo 2)</b>							<b>-12.100,00</b>	<b>-20.100,00</b>	<b>-898,11</b>
<b>Finanzierungstätigkeit</b>										
<b>SU 35</b>	<b>Summe Einzahlungen aus der Finanzierungstätigkeit</b>							<b>0,00</b>	<b>0,00</b>	<b>0,00</b>
<b>SU 36</b>	<b>Summe Auszahlungen aus der Finanzierungstätigkeit</b>							<b>0,00</b>	<b>0,00</b>	<b>0,00</b>
<b>SA4</b>	<b>Saldo (4) Geldfluss aus der Finanzierungstätigkeit (35 – 36)</b>							<b>0,00</b>	<b>0,00</b>	<b>0,00</b>
<b>SA5</b>	<b>Saldo (5) Geldfluss aus der voranschlagswirksamen Gebarung (Saldo 3 + Saldo 4)</b>							<b>-12.100,00</b>	<b>-20.100,00</b>	<b>-898,11</b>

		MVAG	VC QU	Ergebnisvoranschlag			Finanzierungsvoranschlag		
		EH	FH	VA 2026	VA 2025	RA 2024	VA 2026	VA 2025	RA 2024
<b>266</b>	<b>Wintersportanlagen</b>								
<b>SA 0 / SA 1</b>	<b>(0) Nettoergebnis (21 - 22) / (1) Geldfluss operative Gebarung (31 – 32)</b>			<b>-11.200,00</b>	<b>-10.600,00</b>	<b>-10.418,42</b>	<b>-11.200,00</b>	<b>-10.600,00</b>	<b>-10.418,42</b>
<b>SA00</b>	<b>Saldo (00) Nettoergebnis nach Haushaltsrücklagen (Saldo 0 + Saldo 01)</b>			<b>-11.300,00</b>	<b>-10.700,00</b>	<b>-10.700,00</b>			
<b>SA2</b>	<b>Saldo (2) Geldfluss aus der Investiven Gebarung (33 – 34)</b>						<b>0,00</b>	<b>0,00</b>	<b>0,00</b>
<b>SA3</b>	<b>Saldo (3) Nettofinanzierungssaldo (Saldo 1 + Saldo 2)</b>						<b>-11.200,00</b>	<b>-10.600,00</b>	<b>-10.418,42</b>
<b>SA4</b>	<b>Saldo (4) Geldfluss aus der Finanzierungstätigkeit (35 – 36)</b>						<b>0,00</b>	<b>0,00</b>	<b>0,00</b>
<b>SA5</b>	<b>Saldo (5) Geldfluss aus der voranschlagswirksamen Gebarung (Saldo 3 + Saldo 4)</b>						<b>-11.200,00</b>	<b>-10.600,00</b>	<b>-10.418,42</b>
<b>266000</b>	<b>Wintersportanlagen</b>								
<b>Operative Gebarung</b>									
2/266000+823000	Zinsen, Rl.Eisbahn	2131	3131	14	100,00	100,00	240,79	100,00	240,79
<b>SU 21 / 31</b>	<b>Summe Erträge / Einzahlungen operative Gebarung</b>				<b>100,00</b>	<b>100,00</b>	<b>240,79</b>	<b>100,00</b>	<b>240,79</b>
1/266000-710100	Öffentliche Abgaben - Kest	2225	3225	24	100,00	100,00	60,21	100,00	60,21
1/266000-720109	Kostenbeitrag Wirtschaftshof Arbeiter	2225	3225	24	4.100,00	4.100,00	4.100,00	4.100,00	4.100,00
1/266000-720209	Kostenbeitrag Wirtschaftshof Maschinen	2225	3225	24	2.000,00	1.400,00	1.400,00	2.000,00	1.400,00
1/266000-728000	Eisbahn	2225	3225	24	5.100,00	5.100,00	5.099,00	5.100,00	5.099,00
<b>SU 22 / 32</b>	<b>Summe Aufwendungen / Auszahlungen operative Gebarung</b>				<b>11.300,00</b>	<b>10.700,00</b>	<b>10.659,21</b>	<b>11.300,00</b>	<b>10.659,21</b>
<b>SA 0 / SA 1</b>	<b>(0) Nettoergebnis (21 - 22) / (1) Geldfluss operative Gebarung (31 – 32)</b>				<b>-11.200,00</b>	<b>-10.600,00</b>	<b>-10.418,42</b>	<b>-11.200,00</b>	<b>-10.418,42</b>
2/266000+894000	Entnahmen von zweckgebundenen Haushaltsrücklagen	2301					10.000,00		
1/266000-794000	Zuweisung an zweckgeb. Rücklage-Eisbahn	2401			100,00	100,00	10.180,58		
<b>SA01</b>	<b>Saldo (01) Haushaltsrücklagen (230 - 240)</b>				<b>-100,00</b>	<b>-100,00</b>	<b>0,00</b>	<b>0,00</b>	<b>0,00</b>
<b>SA00</b>	<b>Saldo (00) Nettoergebnis nach Haushaltsrücklagen (Saldo 0 + Saldo 01)</b>				<b>-11.300,00</b>	<b>-10.700,00</b>	<b>-10.599,00</b>		
<b>Investive Gebarung</b>									
<b>SU 33</b>	<b>Summe Einzahlungen investive Gebarung</b>						<b>0,00</b>	<b>0,00</b>	<b>0,00</b>
<b>SU 34</b>	<b>Summe Auszahlungen investive Gebarung</b>						<b>0,00</b>	<b>0,00</b>	<b>0,00</b>
<b>SA2</b>	<b>Saldo (2) Geldfluss aus der Investiven Gebarung (33 – 34)</b>						<b>0,00</b>	<b>0,00</b>	<b>0,00</b>
<b>SA3</b>	<b>Saldo (3) Nettofinanzierungssaldo (Saldo 1 + Saldo 2)</b>						<b>-11.200,00</b>	<b>-10.600,00</b>	<b>-10.418,42</b>
<b>Finanzierungstätigkeit</b>									
<b>SU 35</b>	<b>Summe Einzahlungen aus der Finanzierungstätigkeit</b>						<b>0,00</b>	<b>0,00</b>	<b>0,00</b>
<b>SU 36</b>	<b>Summe Auszahlungen aus der Finanzierungstätigkeit</b>						<b>0,00</b>	<b>0,00</b>	<b>0,00</b>
<b>SA4</b>	<b>Saldo (4) Geldfluss aus der Finanzierungstätigkeit (35 – 36)</b>						<b>0,00</b>	<b>0,00</b>	<b>0,00</b>
<b>SA5</b>	<b>Saldo (5) Geldfluss aus der voranschlagswirksamen Gebarung (Saldo 3 + Saldo 4)</b>						<b>-11.200,00</b>	<b>-10.600,00</b>	<b>-10.418,42</b>

		MVAG	VC QU	Ergebnisvoranschlag			Finanzierungsvoranschlag		
		EH	FH	VA 2026	VA 2025	RA 2024	VA 2026	VA 2025	RA 2024
<b>269</b>	<b>Sonstige Einrichtungen und Maßnahmen</b>								
<b>SA 0 / SA 1</b>	<b>(0) Nettoergebnis (21 - 22) / (1) Geldfluss operative Gebarung (31 – 32)</b>			<b>0,00</b>	<b>0,00</b>	<b>-1.509,55</b>	<b>0,00</b>	<b>0,00</b>	<b>-1.509,55</b>
<b>SA00</b>	<b>Saldo (00) Nettoergebnis nach Haushaltsrücklagen (Saldo 0 + Saldo 01)</b>			<b>-100,00</b>	<b>0,00</b>	<b>0,00</b>			
<b>SA2</b>	<b>Saldo (2) Geldfluss aus der Investiven Gebarung (33 – 34)</b>						<b>0,00</b>	<b>0,00</b>	<b>0,00</b>
<b>SA3</b>	<b>Saldo (3) Nettofinanzierungssaldo (Saldo 1 + Saldo 2)</b>						<b>0,00</b>	<b>0,00</b>	<b>-1.509,55</b>
<b>SA4</b>	<b>Saldo (4) Geldfluss aus der Finanzierungstätigkeit (35 – 36)</b>						<b>0,00</b>	<b>0,00</b>	<b>0,00</b>
<b>SA5</b>	<b>Saldo (5) Geldfluss aus der voranschlagswirksamen Gebarung (Saldo 3 + Saldo 4)</b>						<b>0,00</b>	<b>0,00</b>	<b>-1.509,55</b>
<b>269000</b>	<b>Sonstige Einrichtungen und Maßnahmen</b>								
<b>Operative Gebarung</b>									
2/269000+823000	Zinsen, Besond.Sportförd.	2131	3131	14	100,00	100,00	62,36	100,00	62,36
<b>SU 21 / 31</b>	<b>Summe Erträge / Einzahlungen operative Gebarung</b>				<b>100,00</b>	<b>100,00</b>	<b>62,36</b>	<b>100,00</b>	<b>62,36</b>
1/269000-710100	Kapitalertragssteuer	2225	3225	24	100,00	100,00	15,60	100,00	15,60
1/269000-757100	Besond.Sportförderung	2234	3234	27			1.556,31		1.556,31
<b>SU 22 / 32</b>	<b>Summe Aufwendungen / Auszahlungen operative Gebarung</b>				<b>100,00</b>	<b>100,00</b>	<b>1.571,91</b>	<b>100,00</b>	<b>1.571,91</b>
<b>SA 0 / SA 1</b>	<b>(0) Nettoergebnis (21 - 22) / (1) Geldfluss operative Gebarung (31 – 32)</b>				<b>0,00</b>	<b>0,00</b>	<b>-1.509,55</b>	<b>0,00</b>	<b>-1.509,55</b>
1/269000-794000	Zuweisung an zweckgeb. Rücklage-Sportförderung	2401			100,00		46,76		
<b>SA01</b>	<b>Saldo (01) Haushaltsrücklagen (230 - 240)</b>				<b>-100,00</b>	<b>0,00</b>	<b>-46,76</b>	<b>0,00</b>	<b>0,00</b>
<b>SA00</b>	<b>Saldo (00) Nettoergebnis nach Haushaltsrücklagen (Saldo 0 + Saldo 01)</b>				<b>-100,00</b>	<b>0,00</b>	<b>-1.556,31</b>		
<b>Investive Gebarung</b>									
<b>SU 33</b>	<b>Summe Einzahlungen investive Gebarung</b>						<b>0,00</b>	<b>0,00</b>	<b>0,00</b>
<b>SU 34</b>	<b>Summe Auszahlungen investive Gebarung</b>						<b>0,00</b>	<b>0,00</b>	<b>0,00</b>
<b>SA2</b>	<b>Saldo (2) Geldfluss aus der Investiven Gebarung (33 – 34)</b>						<b>0,00</b>	<b>0,00</b>	<b>0,00</b>
<b>SA3</b>	<b>Saldo (3) Nettofinanzierungssaldo (Saldo 1 + Saldo 2)</b>						<b>0,00</b>	<b>0,00</b>	<b>-1.509,55</b>
<b>Finanzierungstätigkeit</b>									
<b>SU 35</b>	<b>Summe Einzahlungen aus der Finanzierungstätigkeit</b>						<b>0,00</b>	<b>0,00</b>	<b>0,00</b>
<b>SU 36</b>	<b>Summe Auszahlungen aus der Finanzierungstätigkeit</b>						<b>0,00</b>	<b>0,00</b>	<b>0,00</b>
<b>SA4</b>	<b>Saldo (4) Geldfluss aus der Finanzierungstätigkeit (35 – 36)</b>						<b>0,00</b>	<b>0,00</b>	<b>0,00</b>
<b>SA5</b>	<b>Saldo (5) Geldfluss aus der voranschlagswirksamen Gebarung (Saldo 3 + Saldo 4)</b>						<b>0,00</b>	<b>0,00</b>	<b>-1.509,55</b>

		MVAG	VC QU	Ergebnisvoranschlag			Finanzierungsvoranschlag			
		EH	FH	VA 2026	VA 2025	RA 2024	VA 2026	VA 2025	RA 2024	
3 Kunst, Kultur und Kultus										
SA 0 / SA 1	(0) Nettoergebnis (21 - 22) / (1) Geldfluss operative Gebarung (31 – 32)			-88.600,00	-86.200,00	-49.469,83	-82.500,00	-69.400,00	-53.654,99	
SA00	Saldo (00) Nettoergebnis nach Haushaltsrücklagen (Saldo 0 + Saldo 01)			-88.700,00	-84.800,00	-84.800,00				
SA2	Saldo (2) Geldfluss aus der Investiven Gebarung (33 – 34)						-6.000,00	-6.000,00	-6.000,00	
SA3	Saldo (3) Nettofinanzierungssaldo (Saldo 1 + Saldo 2)						-88.500,00	-75.400,00	-59.654,99	
SA4	Saldo (4) Geldfluss aus der Finanzierungstätigkeit (35 – 36)						0,00	0,00	0,00	
SA5	Saldo (5) Geldfluss aus der voranschlagswirksamen Gebarung (Saldo 3 + Saldo 4)						-88.500,00	-75.400,00	-59.654,99	
32 Musik und darstellende Kunst										
SA 0 / SA 1	(0) Nettoergebnis (21 - 22) / (1) Geldfluss operative Gebarung (31 – 32)			-16.100,00	-16.000,00	-7.298,96	-16.000,00	-5.200,00	-17.484,12	
SA00	Saldo (00) Nettoergebnis nach Haushaltsrücklagen (Saldo 0 + Saldo 01)			-16.100,00	-16.000,00	-16.000,00				
SA2	Saldo (2) Geldfluss aus der Investiven Gebarung (33 – 34)						0,00	0,00	0,00	
SA3	Saldo (3) Nettofinanzierungssaldo (Saldo 1 + Saldo 2)						-16.000,00	-5.200,00	-17.484,12	
SA4	Saldo (4) Geldfluss aus der Finanzierungstätigkeit (35 – 36)						0,00	0,00	0,00	
SA5	Saldo (5) Geldfluss aus der voranschlagswirksamen Gebarung (Saldo 3 + Saldo 4)						-16.000,00	-5.200,00	-17.484,12	
320 Ausbildung in Musik und darstellender Kunst										
SA 0 / SA 1	(0) Nettoergebnis (21 - 22) / (1) Geldfluss operative Gebarung (31 – 32)			-16.100,00	-16.000,00	-7.298,96	-16.000,00	-5.200,00	-17.484,12	
SA00	Saldo (00) Nettoergebnis nach Haushaltsrücklagen (Saldo 0 + Saldo 01)			-16.100,00	-16.000,00	-16.000,00				
SA2	Saldo (2) Geldfluss aus der Investiven Gebarung (33 – 34)						0,00	0,00	0,00	
SA3	Saldo (3) Nettofinanzierungssaldo (Saldo 1 + Saldo 2)						-16.000,00	-5.200,00	-17.484,12	
SA4	Saldo (4) Geldfluss aus der Finanzierungstätigkeit (35 – 36)						0,00	0,00	0,00	
SA5	Saldo (5) Geldfluss aus der voranschlagswirksamen Gebarung (Saldo 3 + Saldo 4)						-16.000,00	-5.200,00	-17.484,12	
320000 Ausbildung in Musik und darstellender Kunst										
Operative Gebarung										
2/320000+816200	Kostenersätze-Schülerhalt.Beitr.	2114	3114	13	4.000,00	5.100,00	14.802,00	4.000,00	15.600,00	4.281,65
SU 21 / 31	Summe Erträge / Einzahlungen operative Gebarung				4.000,00	5.100,00	14.802,00	4.000,00	15.600,00	4.281,65
1/320000-400000	Geringwertige Wirtschaftsgüter des Anlagevermögens	2221	3221	23	2.100,00	2.100,00	1.739,55	2.100,00	2.100,00	1.739,55
1/320000-454000	Reinigungsmittel	2221	3221	23			1.807,86			1.807,86
1/320000-456000	Schreib-,Zeichen- U.Büromittel	2221	3221	23	800,00	800,00	817,89	800,00	800,00	817,89
1/320000-457000	Druckwerke	2221	3221	23	200,00	200,00	79,00	200,00	200,00	79,00
1/320000-600000	Strom	2222	3222	24			2.068,80			2.068,80
1/320000-600300	Fernwärme	2222	3222	24			5.847,87			5.847,87
1/320000-618000	Instandhaltung von sonstigen Anlagen	2224	3224	24	900,00	900,00	390,00	900,00	900,00	390,00
1/320000-670000	Versicherungen	2222	3222	24			2.193,98			2.193,98
1/320000-680700	Planmäßige Abschreibung	2226			100,00	300,00	335,19			
1/320000-700000	Mietzinse	2223	3223	24	1.200,00	2.000,00	3.703,03	1.200,00	2.000,00	3.703,03
1/320000-710000	Öffentliche Abgaben - Ausgaben	2225	3225	24	2.600,00	2.600,00	2.587,19	2.600,00	2.600,00	2.587,19

		MVAG		VC QU	Ergebnisvoranschlag			Finanzierungsvoranschlag		
		EH	FH		VA 2026	VA 2025	RA 2024	VA 2026	VA 2025	RA 2024
1/320000-720409	Kostenbeiträge (Kostenersätze) für Leistungen - Sachkosten VS	2225	3225		11.200,00	11.200,00		11.200,00	11.200,00	
1/320000-728000	Entgelte F.Sonst.Leist.V.Firmen	2225	3225	24	400,00	400,00	126,00	400,00	400,00	126,00
1/320000-752100	Schülerhaltungsbeiträge	2231	3231	26	600,00	600,00	404,60	600,00	600,00	404,60
<b>SU 22 / 32</b>	<b>Summe Aufwendungen / Auszahlungen operative Gebarung</b>				<b>20.100,00</b>	<b>21.100,00</b>	<b>22.100,96</b>	<b>20.000,00</b>	<b>20.800,00</b>	<b>21.765,77</b>
<b>SA 0 / SA 1</b>	<b>(0) Nettoergebnis (21 - 22) / (1) Geldfluss operative Gebarung (31 - 32)</b>				<b>-16.100,00</b>	<b>-16.000,00</b>	<b>-7.298,96</b>	<b>-16.000,00</b>	<b>-5.200,00</b>	<b>-17.484,12</b>
<b>SA01</b>	<b>Saldo (01) Haushaltsrücklagen (230 - 240)</b>				<b>0,00</b>	<b>0,00</b>	<b>0,00</b>	<b>0,00</b>	<b>0,00</b>	<b>0,00</b>
<b>SA00</b>	<b>Saldo (00) Nettoergebnis nach Haushaltsrücklagen (Saldo 0 + Saldo 01)</b>				<b>-16.100,00</b>	<b>-16.000,00</b>	<b>-7.298,96</b>			
<b>Investive Gebarung</b>										
<b>SU 33</b>	<b>Summe Einzahlungen investive Gebarung</b>							<b>0,00</b>	<b>0,00</b>	<b>0,00</b>
<b>SU 34</b>	<b>Summe Auszahlungen investive Gebarung</b>							<b>0,00</b>	<b>0,00</b>	<b>0,00</b>
<b>SA2</b>	<b>Saldo (2) Geldfluss aus der Investiven Gebarung (33 - 34)</b>							<b>0,00</b>	<b>0,00</b>	<b>0,00</b>
<b>SA3</b>	<b>Saldo (3) Nettofinanzierungssaldo (Saldo 1 + Saldo 2)</b>							<b>-16.000,00</b>	<b>-5.200,00</b>	<b>-17.484,12</b>
<b>Finanzierungstätigkeit</b>										
<b>SU 35</b>	<b>Summe Einzahlungen aus der Finanzierungstätigkeit</b>							<b>0,00</b>	<b>0,00</b>	<b>0,00</b>
<b>SU 36</b>	<b>Summe Auszahlungen aus der Finanzierungstätigkeit</b>							<b>0,00</b>	<b>0,00</b>	<b>0,00</b>
<b>SA4</b>	<b>Saldo (4) Geldfluss aus der Finanzierungstätigkeit (35 - 36)</b>							<b>0,00</b>	<b>0,00</b>	<b>0,00</b>
<b>SA5</b>	<b>Saldo (5) Geldfluss aus der voranschlagswirksamen Gebarung (Saldo 3 + Saldo 4)</b>							<b>-16.000,00</b>	<b>-5.200,00</b>	<b>-17.484,12</b>
<b>35</b>	<b>Sonstige Kunstpflege</b>									
<b>SA 0 / SA 1</b>	<b>(0) Nettoergebnis (21 - 22) / (1) Geldfluss operative Gebarung (31 - 32)</b>				<b>0,00</b>	<b>0,00</b>	<b>-10.000,00</b>	<b>0,00</b>	<b>0,00</b>	<b>-10.000,00</b>
<b>SA00</b>	<b>Saldo (00) Nettoergebnis nach Haushaltsrücklagen (Saldo 0 + Saldo 01)</b>				<b>0,00</b>	<b>0,00</b>	<b>0,00</b>			
<b>SA2</b>	<b>Saldo (2) Geldfluss aus der Investiven Gebarung (33 - 34)</b>							<b>0,00</b>	<b>0,00</b>	<b>0,00</b>
<b>SA3</b>	<b>Saldo (3) Nettofinanzierungssaldo (Saldo 1 + Saldo 2)</b>							<b>0,00</b>	<b>0,00</b>	<b>-10.000,00</b>
<b>SA4</b>	<b>Saldo (4) Geldfluss aus der Finanzierungstätigkeit (35 - 36)</b>							<b>0,00</b>	<b>0,00</b>	<b>0,00</b>
<b>SA5</b>	<b>Saldo (5) Geldfluss aus der voranschlagswirksamen Gebarung (Saldo 3 + Saldo 4)</b>							<b>0,00</b>	<b>0,00</b>	<b>-10.000,00</b>
<b>351</b>	<b>Maßnahmen zur Kunstpflege</b>									
<b>SA 0 / SA 1</b>	<b>(0) Nettoergebnis (21 - 22) / (1) Geldfluss operative Gebarung (31 - 32)</b>				<b>0,00</b>	<b>0,00</b>	<b>-10.000,00</b>	<b>0,00</b>	<b>0,00</b>	<b>-10.000,00</b>
<b>SA00</b>	<b>Saldo (00) Nettoergebnis nach Haushaltsrücklagen (Saldo 0 + Saldo 01)</b>				<b>0,00</b>	<b>0,00</b>	<b>0,00</b>			
<b>SA2</b>	<b>Saldo (2) Geldfluss aus der Investiven Gebarung (33 - 34)</b>							<b>0,00</b>	<b>0,00</b>	<b>0,00</b>
<b>SA3</b>	<b>Saldo (3) Nettofinanzierungssaldo (Saldo 1 + Saldo 2)</b>							<b>0,00</b>	<b>0,00</b>	<b>-10.000,00</b>
<b>SA4</b>	<b>Saldo (4) Geldfluss aus der Finanzierungstätigkeit (35 - 36)</b>							<b>0,00</b>	<b>0,00</b>	<b>0,00</b>
<b>SA5</b>	<b>Saldo (5) Geldfluss aus der voranschlagswirksamen Gebarung (Saldo 3 + Saldo 4)</b>							<b>0,00</b>	<b>0,00</b>	<b>-10.000,00</b>
<b>351000</b>	<b>Maßnahmen zur Kunstpflege</b>									
<b>Operative Gebarung</b>										
<b>SU 21 / 31</b>	<b>Summe Erträge / Einzahlungen operative Gebarung</b>				<b>0,00</b>	<b>0,00</b>	<b>0,00</b>	<b>0,00</b>	<b>0,00</b>	<b>0,00</b>

		MVAG		VC QU	Ergebnisvoranschlag			Finanzierungsvoranschlag		
		EH	FH		VA 2026	VA 2025	RA 2024	VA 2026	VA 2025	RA 2024
1/351000-757000	Lfd. Transfzhlg. an Brahmsverein	2234	3234	27			10.000,00			10.000,00
<b>SU 22 / 32</b>	<b>Summe Aufwendungen / Auszahlungen operative Gebarung</b>				<b>0,00</b>	<b>0,00</b>	<b>10.000,00</b>	<b>0,00</b>	<b>0,00</b>	<b>10.000,00</b>
<b>SA 0 / SA 1</b>	<b>(0) Nettoergebnis (21 - 22) / (1) Geldfluss operative Gebarung (31 - 32)</b>				<b>0,00</b>	<b>0,00</b>	<b>-10.000,00</b>	<b>0,00</b>	<b>0,00</b>	<b>-10.000,00</b>
<b>SA01</b>	<b>Saldo (01) Haushaltsrücklagen (230 - 240)</b>				<b>0,00</b>	<b>0,00</b>	<b>0,00</b>	<b>0,00</b>	<b>0,00</b>	<b>0,00</b>
<b>SA00</b>	<b>Saldo (00) Nettoergebnis nach Haushaltsrücklagen (Saldo 0 + Saldo 01)</b>				<b>0,00</b>	<b>0,00</b>	<b>-10.000,00</b>			
<b>Investive Gebarung</b>										
<b>SU 33</b>	<b>Summe Einzahlungen investive Gebarung</b>							<b>0,00</b>	<b>0,00</b>	<b>0,00</b>
<b>SU 34</b>	<b>Summe Auszahlungen investive Gebarung</b>							<b>0,00</b>	<b>0,00</b>	<b>0,00</b>
<b>SA2</b>	<b>Saldo (2) Geldfluss aus der Investiven Gebarung (33 - 34)</b>							<b>0,00</b>	<b>0,00</b>	<b>0,00</b>
<b>SA3</b>	<b>Saldo (3) Nettofinanzierungssaldo (Saldo 1 + Saldo 2)</b>							<b>0,00</b>	<b>0,00</b>	<b>-10.000,00</b>
<b>Finanzierungstätigkeit</b>										
<b>SU 35</b>	<b>Summe Einzahlungen aus der Finanzierungstätigkeit</b>							<b>0,00</b>	<b>0,00</b>	<b>0,00</b>
<b>SU 36</b>	<b>Summe Auszahlungen aus der Finanzierungstätigkeit</b>							<b>0,00</b>	<b>0,00</b>	<b>0,00</b>
<b>SA4</b>	<b>Saldo (4) Geldfluss aus der Finanzierungstätigkeit (35 - 36)</b>							<b>0,00</b>	<b>0,00</b>	<b>0,00</b>
<b>SA5</b>	<b>Saldo (5) Geldfluss aus der voranschlagswirksamen Gebarung (Saldo 3 + Saldo 4)</b>							<b>0,00</b>	<b>0,00</b>	<b>-10.000,00</b>
<b>36</b>	<b>Heimatspflege</b>									
<b>SA 0 / SA 1</b>	<b>(0) Nettoergebnis (21 - 22) / (1) Geldfluss operative Gebarung (31 - 32)</b>				<b>-68.500,00</b>	<b>-69.200,00</b>	<b>-31.238,85</b>	<b>-68.500,00</b>	<b>-69.200,00</b>	<b>-31.238,85</b>
<b>SA00</b>	<b>Saldo (00) Nettoergebnis nach Haushaltsrücklagen (Saldo 0 + Saldo 01)</b>				<b>-68.600,00</b>	<b>-67.800,00</b>	<b>-67.800,00</b>			
<b>SA2</b>	<b>Saldo (2) Geldfluss aus der Investiven Gebarung (33 - 34)</b>							<b>0,00</b>	<b>0,00</b>	<b>0,00</b>
<b>SA3</b>	<b>Saldo (3) Nettofinanzierungssaldo (Saldo 1 + Saldo 2)</b>							<b>-68.500,00</b>	<b>-69.200,00</b>	<b>-31.238,85</b>
<b>SA4</b>	<b>Saldo (4) Geldfluss aus der Finanzierungstätigkeit (35 - 36)</b>							<b>0,00</b>	<b>0,00</b>	<b>0,00</b>
<b>SA5</b>	<b>Saldo (5) Geldfluss aus der voranschlagswirksamen Gebarung (Saldo 3 + Saldo 4)</b>							<b>-68.500,00</b>	<b>-69.200,00</b>	<b>-31.238,85</b>
<b>362</b>	<b>Denkmalpflege</b>									
<b>SA 0 / SA 1</b>	<b>(0) Nettoergebnis (21 - 22) / (1) Geldfluss operative Gebarung (31 - 32)</b>				<b>-23.500,00</b>	<b>-28.700,00</b>	<b>-4.812,56</b>	<b>-23.500,00</b>	<b>-28.700,00</b>	<b>-4.812,56</b>
<b>SA00</b>	<b>Saldo (00) Nettoergebnis nach Haushaltsrücklagen (Saldo 0 + Saldo 01)</b>				<b>-23.500,00</b>	<b>-28.700,00</b>	<b>-28.700,00</b>			
<b>SA2</b>	<b>Saldo (2) Geldfluss aus der Investiven Gebarung (33 - 34)</b>							<b>0,00</b>	<b>0,00</b>	<b>0,00</b>
<b>SA3</b>	<b>Saldo (3) Nettofinanzierungssaldo (Saldo 1 + Saldo 2)</b>							<b>-23.500,00</b>	<b>-28.700,00</b>	<b>-4.812,56</b>
<b>SA4</b>	<b>Saldo (4) Geldfluss aus der Finanzierungstätigkeit (35 - 36)</b>							<b>0,00</b>	<b>0,00</b>	<b>0,00</b>
<b>SA5</b>	<b>Saldo (5) Geldfluss aus der voranschlagswirksamen Gebarung (Saldo 3 + Saldo 4)</b>							<b>-23.500,00</b>	<b>-28.700,00</b>	<b>-4.812,56</b>
<b>362000</b>	<b>Denkmalpflege</b>									
<b>Operative Gebarung</b>										
2/362000+860000	Transfers von Bund, Bundesfonds und Bundeskammern	2121	3121			3.000,00			3.000,00	
2/362000+861000	Transfers von Ländern, Förd. Kleinprojekte	2121	3121			5.000,00	3.000,00		5.000,00	3.000,00

		MVAG		VC QU	Ergebnisvoranschlag			Finanzierungsvoranschlag		
		EH	FH		VA 2026	VA 2025	RA 2024	VA 2026	VA 2025	RA 2024
2/362000+861100	Transfers von Ländern, Landesfonds und Landesammern BZ	2121	3121	15			6.000,00			6.000,00
2/362000+867000	Transfers von privaten Organisationen ohne Erwerbszweck Ruine	2124	3124			3.500,00			3.500,00	
<b>SU 21 / 31</b>	<b>Summe Erträge / Einzahlungen operative Gebarung</b>				<b>0,00</b>	<b>11.500,00</b>	<b>9.000,00</b>	<b>0,00</b>	<b>11.500,00</b>	<b>9.000,00</b>
1/362000-618000	Instandhaltung von sonstigen Anlagen (Kriegerdenkmal)	2224	3224	24	200,00	25.000,00	173,38	200,00	25.000,00	173,38
1/362000-619000	Instandhaltung von Sonderanlagen Ruine Leonstein	2224	3224	24	10.000,00	13.500,00	6.330,00	10.000,00	13.500,00	6.330,00
1/362000-670000	Versicherungen	2222	3222	24	300,00	300,00	914,82	300,00	300,00	914,82
1/362000-720109	Kostenbeitrag Wirtschaftshof Arbeiter	2225	3225	24	8.000,00	1.000,00	1.000,00	8.000,00	1.000,00	1.000,00
1/362000-720209	Kostenbeitrag Wirtschaftshof Maschinen	2225	3225	24	5.000,00	400,00	400,00	5.000,00	400,00	400,00
1/362000-728000	Entgelte für sonstige Leistungen	2225	3225				4.994,36			4.994,36
<b>SU 22 / 32</b>	<b>Summe Aufwendungen / Auszahlungen operative Gebarung</b>				<b>23.500,00</b>	<b>40.200,00</b>	<b>13.812,56</b>	<b>23.500,00</b>	<b>40.200,00</b>	<b>13.812,56</b>
<b>SA 0 / SA 1</b>	<b>(0) Nettoergebnis (21 - 22) / (1) Geldfluss operative Gebarung (31 - 32)</b>				<b>-23.500,00</b>	<b>-28.700,00</b>	<b>-4.812,56</b>	<b>-23.500,00</b>	<b>-28.700,00</b>	<b>-4.812,56</b>
<b>SA01</b>	<b>Saldo (01) Haushaltsrücklagen (230 - 240)</b>				<b>0,00</b>	<b>0,00</b>	<b>0,00</b>	<b>0,00</b>	<b>0,00</b>	<b>0,00</b>
<b>SA00</b>	<b>Saldo (00) Nettoergebnis nach Haushaltsrücklagen (Saldo 0 + Saldo 01)</b>				<b>-23.500,00</b>	<b>-28.700,00</b>	<b>-4.812,56</b>			
<b>Investive Gebarung</b>										
<b>SU 33</b>	<b>Summe Einzahlungen investive Gebarung</b>							<b>0,00</b>	<b>0,00</b>	<b>0,00</b>
<b>SU 34</b>	<b>Summe Auszahlungen investive Gebarung</b>							<b>0,00</b>	<b>0,00</b>	<b>0,00</b>
<b>SA2</b>	<b>Saldo (2) Geldfluss aus der Investiven Gebarung (33 - 34)</b>							<b>0,00</b>	<b>0,00</b>	<b>0,00</b>
<b>SA3</b>	<b>Saldo (3) Nettofinanzierungssaldo (Saldo 1 + Saldo 2)</b>							<b>-23.500,00</b>	<b>-28.700,00</b>	<b>-4.812,56</b>
<b>Finanzierungstätigkeit</b>										
<b>SU 35</b>	<b>Summe Einzahlungen aus der Finanzierungstätigkeit</b>							<b>0,00</b>	<b>0,00</b>	<b>0,00</b>
<b>SU 36</b>	<b>Summe Auszahlungen aus der Finanzierungstätigkeit</b>							<b>0,00</b>	<b>0,00</b>	<b>0,00</b>
<b>SA4</b>	<b>Saldo (4) Geldfluss aus der Finanzierungstätigkeit (35 - 36)</b>							<b>0,00</b>	<b>0,00</b>	<b>0,00</b>
<b>SA5</b>	<b>Saldo (5) Geldfluss aus der voranschlagswirksamen Gebarung (Saldo 3 + Saldo 4)</b>							<b>-23.500,00</b>	<b>-28.700,00</b>	<b>-4.812,56</b>

		MVAG VC QU			Ergebnisvoranschlag			Finanzierungsvoranschlag		
		EH	FH		VA 2026	VA 2025	RA 2024	VA 2026	VA 2025	RA 2024
<b>369</b>	<b>Sonstige Einrichtungen und Maßnahmen</b>									
<b>SA 0 / SA 1</b>	<b>(0) Nettoergebnis (21 - 22) / (1) Geldfluss operative Gebarung (31 – 32)</b>				<b>-45.000,00</b>	<b>-40.500,00</b>	<b>-26.426,29</b>	<b>-45.000,00</b>	<b>-40.500,00</b>	<b>-26.426,29</b>
<b>SA00</b>	<b>Saldo (00) Nettoergebnis nach Haushaltsrücklagen (Saldo 0 + Saldo 01)</b>				<b>-45.100,00</b>	<b>-39.100,00</b>	<b>-39.100,00</b>			
<b>SA2</b>	<b>Saldo (2) Geldfluss aus der Investiven Gebarung (33 – 34)</b>							<b>0,00</b>	<b>0,00</b>	<b>0,00</b>
<b>SA3</b>	<b>Saldo (3) Nettofinanzierungssaldo (Saldo 1 + Saldo 2)</b>							<b>-45.000,00</b>	<b>-40.500,00</b>	<b>-26.426,29</b>
<b>SA4</b>	<b>Saldo (4) Geldfluss aus der Finanzierungstätigkeit (35 – 36)</b>							<b>0,00</b>	<b>0,00</b>	<b>0,00</b>
<b>SA5</b>	<b>Saldo (5) Geldfluss aus der voranschlagswirksamen Gebarung (Saldo 3 + Saldo 4)</b>							<b>-45.000,00</b>	<b>-40.500,00</b>	<b>-26.426,29</b>
<b>369000</b>	<b>Sonstige Einrichtungen und Maßnahmen</b>									
<b>Operative Gebarung</b>										
2/369000+823000	Zinsen, Rl.Kirchtag	2131	3131	14	100,00	100,00	98,29	100,00	100,00	98,29
<b>SU 21 / 31</b>	<b>Summe Erträge / Einzahlungen operative Gebarung</b>				<b>100,00</b>	<b>100,00</b>	<b>98,29</b>	<b>100,00</b>	<b>100,00</b>	<b>98,29</b>
1/369000-710100	Öffent.Abg.-Kest	2225	3225	24	100,00	100,00	24,58	100,00	100,00	24,58
1/369000-720109	Kostenbeiträge Wirtschachftshof Arbeiter	2225	3225	24	30.000,00	21.000,00	12.000,00	30.000,00	21.000,00	12.000,00
1/369000-720209	Kostenbeiträge Wirtschaftshof Maschinen	2225	3225	24	15.000,00	13.000,00	3.000,00	15.000,00	13.000,00	3.000,00
1/369000-757000	Transfers an private Organisationen ohne Erwerbszweck	2234	3234	27		6.500,00	11.500,00		6.500,00	11.500,00
<b>SU 22 / 32</b>	<b>Summe Aufwendungen / Auszahlungen operative Gebarung</b>				<b>45.100,00</b>	<b>40.600,00</b>	<b>26.524,58</b>	<b>45.100,00</b>	<b>40.600,00</b>	<b>26.524,58</b>
<b>SA 0 / SA 1</b>	<b>(0) Nettoergebnis (21 - 22) / (1) Geldfluss operative Gebarung (31 – 32)</b>				<b>-45.000,00</b>	<b>-40.500,00</b>	<b>-26.426,29</b>	<b>-45.000,00</b>	<b>-40.500,00</b>	<b>-26.426,29</b>
2/369000+894000	Entnahmen von zweckgebundenen Haushaltsrücklagen	2301				1.500,00	1.500,00			
1/369000-794000	Zuweisung an zweckgeb.Rücklage-Kirchtag	2401			100,00	100,00	73,71			
<b>SA01</b>	<b>Saldo (01) Haushaltsrücklagen (230 - 240)</b>				<b>-100,00</b>	<b>1.400,00</b>	<b>1.426,29</b>	<b>0,00</b>	<b>0,00</b>	<b>0,00</b>
<b>SA00</b>	<b>Saldo (00) Nettoergebnis nach Haushaltsrücklagen (Saldo 0 + Saldo 01)</b>				<b>-45.100,00</b>	<b>-39.100,00</b>	<b>-25.000,00</b>			
<b>Investive Gebarung</b>										
<b>SU 33</b>	<b>Summe Einzahlungen investive Gebarung</b>							<b>0,00</b>	<b>0,00</b>	<b>0,00</b>
<b>SU 34</b>	<b>Summe Auszahlungen investive Gebarung</b>							<b>0,00</b>	<b>0,00</b>	<b>0,00</b>
<b>SA2</b>	<b>Saldo (2) Geldfluss aus der Investiven Gebarung (33 – 34)</b>							<b>0,00</b>	<b>0,00</b>	<b>0,00</b>
<b>SA3</b>	<b>Saldo (3) Nettofinanzierungssaldo (Saldo 1 + Saldo 2)</b>							<b>-45.000,00</b>	<b>-40.500,00</b>	<b>-26.426,29</b>
<b>Finanzierungstätigkeit</b>										
<b>SU 35</b>	<b>Summe Einzahlungen aus der Finanzierungstätigkeit</b>							<b>0,00</b>	<b>0,00</b>	<b>0,00</b>
<b>SU 36</b>	<b>Summe Auszahlungen aus der Finanzierungstätigkeit</b>							<b>0,00</b>	<b>0,00</b>	<b>0,00</b>
<b>SA4</b>	<b>Saldo (4) Geldfluss aus der Finanzierungstätigkeit (35 – 36)</b>							<b>0,00</b>	<b>0,00</b>	<b>0,00</b>
<b>SA5</b>	<b>Saldo (5) Geldfluss aus der voranschlagswirksamen Gebarung (Saldo 3 + Saldo 4)</b>							<b>-45.000,00</b>	<b>-40.500,00</b>	<b>-26.426,29</b>

		MVAG	VC QU	Ergebnisvoranschlag			Finanzierungsvoranschlag		
		EH	FH	VA 2026	VA 2025	RA 2024	VA 2026	VA 2025	RA 2024
<b>38</b>	<b>Sonstige Kulturpflege</b>								
SA 0 / SA 1	(0) Nettoergebnis (21 - 22) / (1) Geldfluss operative Gebarung (31 – 32)			-1.000,00	-1.000,00	-932,02	-1.000,00	-1.000,00	-932,02
SA00	Saldo (00) Nettoergebnis nach Haushaltsrücklagen (Saldo 0 + Saldo 01)			-1.000,00	-1.000,00	-1.000,00			
SA2	Saldo (2) Geldfluss aus der Investiven Gebarung (33 – 34)						0,00	0,00	0,00
SA3	Saldo (3) Nettofinanzierungssaldo (Saldo 1 + Saldo 2)						-1.000,00	-1.000,00	-932,02
SA4	Saldo (4) Geldfluss aus der Finanzierungstätigkeit (35 – 36)						0,00	0,00	0,00
SA5	Saldo (5) Geldfluss aus der voranschlagswirksamen Gebarung (Saldo 3 + Saldo 4)						-1.000,00	-1.000,00	-932,02
<b>380</b>	<b>Einrichtungen der Kulturpflege</b>								
SA 0 / SA 1	(0) Nettoergebnis (21 - 22) / (1) Geldfluss operative Gebarung (31 – 32)			-1.000,00	-1.000,00	-932,02	-1.000,00	-1.000,00	-932,02
SA00	Saldo (00) Nettoergebnis nach Haushaltsrücklagen (Saldo 0 + Saldo 01)			-1.000,00	-1.000,00	-1.000,00			
SA2	Saldo (2) Geldfluss aus der Investiven Gebarung (33 – 34)						0,00	0,00	0,00
SA3	Saldo (3) Nettofinanzierungssaldo (Saldo 1 + Saldo 2)						-1.000,00	-1.000,00	-932,02
SA4	Saldo (4) Geldfluss aus der Finanzierungstätigkeit (35 – 36)						0,00	0,00	0,00
SA5	Saldo (5) Geldfluss aus der voranschlagswirksamen Gebarung (Saldo 3 + Saldo 4)						-1.000,00	-1.000,00	-932,02
<b>380000</b>	<b>Einrichtungen der Kulturpflege</b>								
<b>Operative Gebarung</b>									
SU 21 / 31	Summe Erträge / Einzahlungen operative Gebarung			0,00	0,00	0,00	0,00	0,00	0,00
1/380000-755000	Lfd.Transferzahl.an sonst.Unternehm en 2233 3233 27			1.000,00	1.000,00	932,02	1.000,00	1.000,00	932,02
SU 22 / 32	Summe Aufwendungen / Auszahlungen operative Gebarung			1.000,00	1.000,00	932,02	1.000,00	1.000,00	932,02
SA 0 / SA 1	(0) Nettoergebnis (21 - 22) / (1) Geldfluss operative Gebarung (31 – 32)			-1.000,00	-1.000,00	-932,02	-1.000,00	-1.000,00	-932,02
SA01	Saldo (01) Haushaltsrücklagen (230 - 240)			0,00	0,00	0,00	0,00	0,00	0,00
SA00	Saldo (00) Nettoergebnis nach Haushaltsrücklagen (Saldo 0 + Saldo 01)			-1.000,00	-1.000,00	-932,02			
<b>Investive Gebarung</b>									
SU 33	Summe Einzahlungen investive Gebarung						0,00	0,00	0,00
SU 34	Summe Auszahlungen investive Gebarung						0,00	0,00	0,00
SA2	Saldo (2) Geldfluss aus der Investiven Gebarung (33 – 34)						0,00	0,00	0,00
SA3	Saldo (3) Nettofinanzierungssaldo (Saldo 1 + Saldo 2)						-1.000,00	-1.000,00	-932,02
<b>Finanzierungstätigkeit</b>									
SU 35	Summe Einzahlungen aus der Finanzierungstätigkeit						0,00	0,00	0,00
SU 36	Summe Auszahlungen aus der Finanzierungstätigkeit						0,00	0,00	0,00
SA4	Saldo (4) Geldfluss aus der Finanzierungstätigkeit (35 – 36)						0,00	0,00	0,00
SA5	Saldo (5) Geldfluss aus der voranschlagswirksamen Gebarung (Saldo 3 + Saldo 4)						-1.000,00	-1.000,00	-932,02

		MVAG	VC QU	Ergebnisvoranschlag			Finanzierungsvoranschlag		
		EH	FH	VA 2026	VA 2025	RA 2024	VA 2026	VA 2025	RA 2024
<b>39</b>	<b>Kultus</b>								
SA 0 / SA 1	(0) Nettoergebnis (21 - 22) / (1) Geldfluss operative Gebarung (31 – 32)			-3.000,00	0,00	0,00	3.000,00	6.000,00	6.000,00
SA00	Saldo (00) Nettoergebnis nach Haushaltsrücklagen (Saldo 0 + Saldo 01)			-3.000,00	0,00	0,00			
SA2	Saldo (2) Geldfluss aus der Investiven Gebarung (33 – 34)						-6.000,00	-6.000,00	-6.000,00
SA3	Saldo (3) Nettofinanzierungssaldo (Saldo 1 + Saldo 2)						-3.000,00	0,00	0,00
SA4	Saldo (4) Geldfluss aus der Finanzierungstätigkeit (35 – 36)						0,00	0,00	0,00
SA5	Saldo (5) Geldfluss aus der voranschlagswirksamen Gebarung (Saldo 3 + Saldo 4)						-3.000,00	0,00	0,00
<b>390</b>	<b>Kirchliche Angelegenheiten</b>								
SA 0 / SA 1	(0) Nettoergebnis (21 - 22) / (1) Geldfluss operative Gebarung (31 – 32)			-3.000,00	0,00	0,00	3.000,00	6.000,00	6.000,00
SA00	Saldo (00) Nettoergebnis nach Haushaltsrücklagen (Saldo 0 + Saldo 01)			-3.000,00	0,00	0,00			
SA2	Saldo (2) Geldfluss aus der Investiven Gebarung (33 – 34)						-6.000,00	-6.000,00	-6.000,00
SA3	Saldo (3) Nettofinanzierungssaldo (Saldo 1 + Saldo 2)						-3.000,00	0,00	0,00
SA4	Saldo (4) Geldfluss aus der Finanzierungstätigkeit (35 – 36)						0,00	0,00	0,00
SA5	Saldo (5) Geldfluss aus der voranschlagswirksamen Gebarung (Saldo 3 + Saldo 4)						-3.000,00	0,00	0,00
<b>390000</b>	<b>Kirchliche Angelegenheiten</b>								
<b>Operative Gebarung</b>									
2/390000+861100	Transfers von Ländern, Landesfonds und Landeskammern	2121	3121	15	6.000,00	6.000,00	6.000,00	6.000,00	6.000,00
SU 21 / 31	Summe Erträge / Einzahlungen operative Gebarung				6.000,00	6.000,00	6.000,00	6.000,00	6.000,00
1/390000-720109	Kostenbeitrag Wirtschaftshof Arbeiter	2225	3225	24	2.000,00		2.000,00		
1/390000-720209	Kostenbeitrag Wirtschaftshof Maschinen	2225	3225	24	1.000,00		1.000,00		
1/390000-777000	Kapitaltransfers an private Organisationen	2234		44	6.000,00	6.000,00	6.000,00		
SU 22 / 32	Summe Aufwendungen / Auszahlungen operative Gebarung				9.000,00	6.000,00	3.000,00	0,00	0,00
SA 0 / SA 1	(0) Nettoergebnis (21 - 22) / (1) Geldfluss operative Gebarung (31 – 32)				-3.000,00	0,00	3.000,00	6.000,00	6.000,00
SA01	Saldo (01) Haushaltsrücklagen (230 - 240)				0,00	0,00	0,00	0,00	0,00
SA00	Saldo (00) Nettoergebnis nach Haushaltsrücklagen (Saldo 0 + Saldo 01)				-3.000,00	0,00			
<b>Investive Gebarung</b>									
SU 33	Summe Einzahlungen investive Gebarung						0,00	0,00	0,00
1/390000-777000	Kapitaltransfers an private Organisationen		3434	44			6.000,00	6.000,00	6.000,00
SU 34	Summe Auszahlungen investive Gebarung						6.000,00	6.000,00	6.000,00
SA2	Saldo (2) Geldfluss aus der Investiven Gebarung (33 – 34)						-6.000,00	-6.000,00	-6.000,00
SA3	Saldo (3) Nettofinanzierungssaldo (Saldo 1 + Saldo 2)						-3.000,00	0,00	0,00
<b>Finanzierungstätigkeit</b>									
SU 35	Summe Einzahlungen aus der Finanzierungstätigkeit						0,00	0,00	0,00
SU 36	Summe Auszahlungen aus der Finanzierungstätigkeit						0,00	0,00	0,00

		MVAG		VC QU	Ergebnisvoranschlag			Finanzierungsvoranschlag		
		EH	FH		VA 2026	VA 2025	RA 2024	VA 2026	VA 2025	RA 2024
SA4	Saldo (4) Geldfluss aus der Finanzierungstätigkeit (35 – 36)							0,00	0,00	0,00
SA5	Saldo (5) Geldfluss aus der voranschlagswirksamen Gebarung (Saldo 3 + Saldo 4)							-3.000,00	0,00	0,00

		MVAG	VC QU	Ergebnisvoranschlag			Finanzierungsvoranschlag		
		EH	FH	VA 2026	VA 2025	RA 2024	VA 2026	VA 2025	RA 2024
<b>4 Soziale Wohlfahrt und Wohnbauförderung</b>									
SA 0 / SA 1	(0) Nettoergebnis (21 - 22) / (1) Geldfluss operative Gebarung (31 – 32)			-1.609.100,00	-1.546.400,00	-1.505.972,67	-1.609.100,00	-1.546.400,00	-1.505.972,67
SA00	Saldo (00) Nettoergebnis nach Haushaltsrücklagen (Saldo 0 + Saldo 01)			-1.609.100,00	-1.546.400,00	-1.546.400,00			
SA2	Saldo (2) Geldfluss aus der Investiven Gebarung (33 – 34)						0,00	0,00	0,00
SA3	Saldo (3) Nettofinanzierungssaldo (Saldo 1 + Saldo 2)						-1.609.100,00	-1.546.400,00	-1.505.972,67
SA4	Saldo (4) Geldfluss aus der Finanzierungstätigkeit (35 – 36)						0,00	0,00	0,00
SA5	Saldo (5) Geldfluss aus der voranschlagswirksamen Gebarung (Saldo 3 + Saldo 4)						-1.609.100,00	-1.546.400,00	-1.505.972,67
<b>41 Allgemeine öffentliche Wohlfahrt</b>									
SA 0 / SA 1	(0) Nettoergebnis (21 - 22) / (1) Geldfluss operative Gebarung (31 – 32)			-1.598.900,00	-1.536.100,00	-1.494.132,48	-1.598.900,00	-1.536.100,00	-1.494.132,48
SA00	Saldo (00) Nettoergebnis nach Haushaltsrücklagen (Saldo 0 + Saldo 01)			-1.598.900,00	-1.536.100,00	-1.536.100,00			
SA2	Saldo (2) Geldfluss aus der Investiven Gebarung (33 – 34)						0,00	0,00	0,00
SA3	Saldo (3) Nettofinanzierungssaldo (Saldo 1 + Saldo 2)						-1.598.900,00	-1.536.100,00	-1.494.132,48
SA4	Saldo (4) Geldfluss aus der Finanzierungstätigkeit (35 – 36)						0,00	0,00	0,00
SA5	Saldo (5) Geldfluss aus der voranschlagswirksamen Gebarung (Saldo 3 + Saldo 4)						-1.598.900,00	-1.536.100,00	-1.494.132,48
<b>411 Maßnahmen der allgemeinen Sozialhilfe</b>									
SA 0 / SA 1	(0) Nettoergebnis (21 - 22) / (1) Geldfluss operative Gebarung (31 – 32)			-1.598.900,00	-1.536.100,00	-1.494.132,48	-1.598.900,00	-1.536.100,00	-1.494.132,48
SA00	Saldo (00) Nettoergebnis nach Haushaltsrücklagen (Saldo 0 + Saldo 01)			-1.598.900,00	-1.536.100,00	-1.536.100,00			
SA2	Saldo (2) Geldfluss aus der Investiven Gebarung (33 – 34)						0,00	0,00	0,00
SA3	Saldo (3) Nettofinanzierungssaldo (Saldo 1 + Saldo 2)						-1.598.900,00	-1.536.100,00	-1.494.132,48
SA4	Saldo (4) Geldfluss aus der Finanzierungstätigkeit (35 – 36)						0,00	0,00	0,00
SA5	Saldo (5) Geldfluss aus der voranschlagswirksamen Gebarung (Saldo 3 + Saldo 4)						-1.598.900,00	-1.536.100,00	-1.494.132,48
<b>411000 Maßnahmen der allgemeinen Sozialhilfe</b>									
<b>Operative Gebarung</b>									
2/411000+828000	Rückersätze von Aufwendungen	2116	3116	18		49.700,00		49.700,00	13.737,94
2/411000+861000	Transfers von Ländern, Strafgeelder	2121	3121		44.000,00	43.500,00	44.090,28	44.000,00	44.090,28
2/411000+867000	Transfers von privaten Organisationen ohne Erwerbszweck	2124	3124				2.000,00		2.000,00
<b>SU 21 / 31</b>	<b>Summe Erträge / Einzahlungen operative Gebarung</b>				<b>44.000,00</b>	<b>93.200,00</b>	<b>59.828,22</b>	<b>44.000,00</b>	<b>93.200,00</b>
1/411000-751600	Kopfquote Abt. 4 u. 5 u. K-KJHG,K-CHG)	2231	3231	26	1.508.100,00	1.491.700,00	1.417.280,70	1.508.100,00	1.417.280,70
1/411000-752300	Sozialhilfverbandsumlage	2231	3231	26	134.800,00	133.100,00	132.165,00	134.800,00	132.165,00
1/411000-768000	Heizkostenzuschuß-Gemeinde	2234	3234	27		4.500,00	4.515,00		4.515,00
<b>SU 22 / 32</b>	<b>Summe Aufwendungen / Auszahlungen operative Gebarung</b>				<b>1.642.900,00</b>	<b>1.629.300,00</b>	<b>1.553.960,70</b>	<b>1.642.900,00</b>	<b>1.629.300,00</b>
SA 0 / SA 1	(0) Nettoergebnis (21 - 22) / (1) Geldfluss operative Gebarung (31 – 32)				-1.598.900,00	-1.536.100,00	-1.494.132,48	-1.598.900,00	-1.494.132,48
SA01	Saldo (01) Haushaltsrücklagen (230 - 240)				0,00	0,00	0,00	0,00	0,00
SA00	Saldo (00) Nettoergebnis nach Haushaltsrücklagen (Saldo 0 + Saldo 01)				-1.598.900,00	-1.536.100,00	-1.494.132,48		
<b>Investive Gebarung</b>									

		MVAG		VC QU		Ergebnisvoranschlag			Finanzierungsvoranschlag		
		EH	FH			VA 2026	VA 2025	RA 2024	VA 2026	VA 2025	RA 2024
SU 33	Summe Einzahlungen investive Gebarung								0,00	0,00	0,00
SU 34	Summe Auszahlungen investive Gebarung								0,00	0,00	0,00
SA2	Saldo (2) Geldfluss aus der Investiven Gebarung (33 – 34)								0,00	0,00	0,00
SA3	Saldo (3) Nettofinanzierungssaldo (Saldo 1 + Saldo 2)								-1.598.900,00	-1.536.100,00	-1.494.132,48
Finanzierungstätigkeit											
SU 35	Summe Einzahlungen aus der Finanzierungstätigkeit								0,00	0,00	0,00
SU 36	Summe Auszahlungen aus der Finanzierungstätigkeit								0,00	0,00	0,00
SA4	Saldo (4) Geldfluss aus der Finanzierungstätigkeit (35 – 36)								0,00	0,00	0,00
SA5	Saldo (5) Geldfluss aus der voranschlagswirksamen Gebarung (Saldo 3 + Saldo 4)								-1.598.900,00	-1.536.100,00	-1.494.132,48
42 Freie Wohlfahrt											
SA 0 / SA 1	(0) Nettoergebnis (21 - 22) / (1) Geldfluss operative Gebarung (31 – 32)					-7.000,00	-7.300,00	-10.231,55	-7.000,00	-7.300,00	-10.231,55
SA00	Saldo (00) Nettoergebnis nach Haushaltsrücklagen (Saldo 0 + Saldo 01)					-7.000,00	-7.300,00	-7.300,00			
SA2	Saldo (2) Geldfluss aus der Investiven Gebarung (33 – 34)								0,00	0,00	0,00
SA3	Saldo (3) Nettofinanzierungssaldo (Saldo 1 + Saldo 2)								-7.000,00	-7.300,00	-10.231,55
SA4	Saldo (4) Geldfluss aus der Finanzierungstätigkeit (35 – 36)								0,00	0,00	0,00
SA5	Saldo (5) Geldfluss aus der voranschlagswirksamen Gebarung (Saldo 3 + Saldo 4)								-7.000,00	-7.300,00	-10.231,55
429 Sonstige Einrichtungen und Maßnahmen											
SA 0 / SA 1	(0) Nettoergebnis (21 - 22) / (1) Geldfluss operative Gebarung (31 – 32)					-7.000,00	-7.300,00	-10.231,55	-7.000,00	-7.300,00	-10.231,55
SA00	Saldo (00) Nettoergebnis nach Haushaltsrücklagen (Saldo 0 + Saldo 01)					-7.000,00	-7.300,00	-7.300,00			
SA2	Saldo (2) Geldfluss aus der Investiven Gebarung (33 – 34)								0,00	0,00	0,00
SA3	Saldo (3) Nettofinanzierungssaldo (Saldo 1 + Saldo 2)								-7.000,00	-7.300,00	-10.231,55
SA4	Saldo (4) Geldfluss aus der Finanzierungstätigkeit (35 – 36)								0,00	0,00	0,00
SA5	Saldo (5) Geldfluss aus der voranschlagswirksamen Gebarung (Saldo 3 + Saldo 4)								-7.000,00	-7.300,00	-10.231,55
429000 Sonstige Einrichtungen und Maßnahmen											
Operative Gebarung											
SU 21 / 31	Summe Erträge / Einzahlungen operative Gebarung					0,00	0,00	0,00	0,00	0,00	0,00
1/429000-728000	Sonst.Leist.V.Firmen - Altentag	2225	3225	24		7.000,00	7.000,00	6.631,55	7.000,00	7.000,00	6.631,55
1/429000-768000	Betreutes Wohnen,Auf der Werzer Leitn	2234	3234	27			300,00	3.600,00		300,00	3.600,00
SU 22 / 32	Summe Aufwendungen / Auszahlungen operative Gebarung					7.000,00	7.300,00	10.231,55	7.000,00	7.300,00	10.231,55
SA 0 / SA 1	(0) Nettoergebnis (21 - 22) / (1) Geldfluss operative Gebarung (31 – 32)					-7.000,00	-7.300,00	-10.231,55	-7.000,00	-7.300,00	-10.231,55
SA01	Saldo (01) Haushaltsrücklagen (230 - 240)					0,00	0,00	0,00	0,00	0,00	0,00
SA00	Saldo (00) Nettoergebnis nach Haushaltsrücklagen (Saldo 0 + Saldo 01)					-7.000,00	-7.300,00	-10.231,55			
Investive Gebarung											
SU 33	Summe Einzahlungen investive Gebarung								0,00	0,00	0,00
SU 34	Summe Auszahlungen investive Gebarung								0,00	0,00	0,00
SA2	Saldo (2) Geldfluss aus der Investiven Gebarung (33 – 34)								0,00	0,00	0,00

		MVAG	VC QU	Ergebnisvoranschlag			Finanzierungsvoranschlag		
		EH	FH	VA 2026	VA 2025	RA 2024	VA 2026	VA 2025	RA 2024
SA3	Saldo (3) Nettofinanzierungssaldo (Saldo 1 + Saldo 2)						-7.000,00	-7.300,00	-10.231,55
<b>Finanzierungstätigkeit</b>									
SU 35	Summe Einzahlungen aus der Finanzierungstätigkeit						0,00	0,00	0,00
SU 36	Summe Auszahlungen aus der Finanzierungstätigkeit						0,00	0,00	0,00
SA4	Saldo (4) Geldfluss aus der Finanzierungstätigkeit (35 – 36)						0,00	0,00	0,00
SA5	Saldo (5) Geldfluss aus der voranschlagswirksamen Gebarung (Saldo 3 + Saldo 4)						-7.000,00	-7.300,00	-10.231,55
<b>43 Jugendwohlfahrt</b>									
SA 0 / SA 1	(0) Nettoergebnis (21 - 22) / (1) Geldfluss operative Gebarung (31 – 32)			-1.100,00	-1.100,00	-490,00	-1.100,00	-1.100,00	-490,00
SA00	Saldo (00) Nettoergebnis nach Haushaltsrücklagen (Saldo 0 + Saldo 01)			-1.100,00	-1.100,00	-1.100,00			
SA2	Saldo (2) Geldfluss aus der Investiven Gebarung (33 – 34)						0,00	0,00	0,00
SA3	Saldo (3) Nettofinanzierungssaldo (Saldo 1 + Saldo 2)						-1.100,00	-1.100,00	-490,00
SA4	Saldo (4) Geldfluss aus der Finanzierungstätigkeit (35 – 36)						0,00	0,00	0,00
SA5	Saldo (5) Geldfluss aus der voranschlagswirksamen Gebarung (Saldo 3 + Saldo 4)						-1.100,00	-1.100,00	-490,00
<b>439 Sonstige Einrichtungen und Maßnahmen</b>									
SA 0 / SA 1	(0) Nettoergebnis (21 - 22) / (1) Geldfluss operative Gebarung (31 – 32)			-1.100,00	-1.100,00	-490,00	-1.100,00	-1.100,00	-490,00
SA00	Saldo (00) Nettoergebnis nach Haushaltsrücklagen (Saldo 0 + Saldo 01)			-1.100,00	-1.100,00	-1.100,00			
SA2	Saldo (2) Geldfluss aus der Investiven Gebarung (33 – 34)						0,00	0,00	0,00
SA3	Saldo (3) Nettofinanzierungssaldo (Saldo 1 + Saldo 2)						-1.100,00	-1.100,00	-490,00
SA4	Saldo (4) Geldfluss aus der Finanzierungstätigkeit (35 – 36)						0,00	0,00	0,00
SA5	Saldo (5) Geldfluss aus der voranschlagswirksamen Gebarung (Saldo 3 + Saldo 4)						-1.100,00	-1.100,00	-490,00
<b>439000 Sonstige Einrichtungen und Maßnahmen</b>									
<b>Operative Gebarung</b>									
SU 21 / 31	Summe Erträge / Einzahlungen operative Gebarung			0,00	0,00	0,00	0,00	0,00	0,00
1/439000-413000	Handelswaren, Babysparbuch	2221	3221	23	600,00	600,00	490,00	600,00	490,00
1/439000-728000	Kinderfasching	2225	3225	24	500,00	500,00	500,00	500,00	
SU 22 / 32	Summe Aufwendungen / Auszahlungen operative Gebarung			1.100,00	1.100,00	490,00	1.100,00	1.100,00	490,00
SA 0 / SA 1	(0) Nettoergebnis (21 - 22) / (1) Geldfluss operative Gebarung (31 – 32)			-1.100,00	-1.100,00	-490,00	-1.100,00	-1.100,00	-490,00
SA01	Saldo (01) Haushaltsrücklagen (230 - 240)			0,00	0,00	0,00	0,00	0,00	0,00
SA00	Saldo (00) Nettoergebnis nach Haushaltsrücklagen (Saldo 0 + Saldo 01)			-1.100,00	-1.100,00	-490,00			
<b>Investive Gebarung</b>									
SU 33	Summe Einzahlungen investive Gebarung						0,00	0,00	0,00
SU 34	Summe Auszahlungen investive Gebarung						0,00	0,00	0,00
SA2	Saldo (2) Geldfluss aus der Investiven Gebarung (33 – 34)						0,00	0,00	0,00
SA3	Saldo (3) Nettofinanzierungssaldo (Saldo 1 + Saldo 2)						-1.100,00	-1.100,00	-490,00
<b>Finanzierungstätigkeit</b>									

		MVAG	VC QU	Ergebnisvoranschlag			Finanzierungsvoranschlag			
		EH	FH	VA 2026	VA 2025	RA 2024	VA 2026	VA 2025	RA 2024	
SU 35	Summe Einzahlungen aus der Finanzierungstätigkeit						0,00	0,00	0,00	
SU 36	Summe Auszahlungen aus der Finanzierungstätigkeit						0,00	0,00	0,00	
SA4	Saldo (4) Geldfluss aus der Finanzierungstätigkeit (35 – 36)						0,00	0,00	0,00	
SA5	Saldo (5) Geldfluss aus der voranschlagswirksamen Gebarung (Saldo 3 + Saldo 4)						-1.100,00	-1.100,00	-490,00	
46	Familienpolitische Maßnahmen									
SA 0 / SA 1	(0) Nettoergebnis (21 - 22) / (1) Geldfluss operative Gebarung (31 – 32)			-2.100,00	-1.900,00	-1.118,64	-2.100,00	-1.900,00	-1.118,64	
SA00	Saldo (00) Nettoergebnis nach Haushaltsrücklagen (Saldo 0 + Saldo 01)			-2.100,00	-1.900,00	-1.900,00				
SA2	Saldo (2) Geldfluss aus der Investiven Gebarung (33 – 34)						0,00	0,00	0,00	
SA3	Saldo (3) Nettofinanzierungssaldo (Saldo 1 + Saldo 2)						-2.100,00	-1.900,00	-1.118,64	
SA4	Saldo (4) Geldfluss aus der Finanzierungstätigkeit (35 – 36)						0,00	0,00	0,00	
SA5	Saldo (5) Geldfluss aus der voranschlagswirksamen Gebarung (Saldo 3 + Saldo 4)						-2.100,00	-1.900,00	-1.118,64	
469	Sonstige Maßnahmen									
SA 0 / SA 1	(0) Nettoergebnis (21 - 22) / (1) Geldfluss operative Gebarung (31 – 32)			-2.100,00	-1.900,00	-1.118,64	-2.100,00	-1.900,00	-1.118,64	
SA00	Saldo (00) Nettoergebnis nach Haushaltsrücklagen (Saldo 0 + Saldo 01)			-2.100,00	-1.900,00	-1.900,00				
SA2	Saldo (2) Geldfluss aus der Investiven Gebarung (33 – 34)						0,00	0,00	0,00	
SA3	Saldo (3) Nettofinanzierungssaldo (Saldo 1 + Saldo 2)						-2.100,00	-1.900,00	-1.118,64	
SA4	Saldo (4) Geldfluss aus der Finanzierungstätigkeit (35 – 36)						0,00	0,00	0,00	
SA5	Saldo (5) Geldfluss aus der voranschlagswirksamen Gebarung (Saldo 3 + Saldo 4)						-2.100,00	-1.900,00	-1.118,64	
469000	Sonstige Maßnahmen									
Operative Gebarung										
2/469000+829000	Familienfreundl. u. gesunde Gemeinde, Sonstige Erträge	2116	3116	18	500,00	700,00	768,00	500,00	700,00	768,00
SU 21 / 31	Summe Erträge / Einzahlungen operative Gebarung				500,00	700,00	768,00	500,00	700,00	768,00
1/469000-728000	Gesunde Gemeinde	2225	3225	24	1.500,00	1.500,00	698,00	1.500,00	1.500,00	698,00
1/469000-728100	Familienfreundliche Gemeinde	2225	3225	24	1.100,00	1.100,00	1.188,64	1.100,00	1.100,00	1.188,64
SU 22 / 32	Summe Aufwendungen / Auszahlungen operative Gebarung				2.600,00	2.600,00	1.886,64	2.600,00	2.600,00	1.886,64
SA 0 / SA 1	(0) Nettoergebnis (21 - 22) / (1) Geldfluss operative Gebarung (31 – 32)				-2.100,00	-1.900,00	-1.118,64	-2.100,00	-1.900,00	-1.118,64
SA01	Saldo (01) Haushaltsrücklagen (230 - 240)				0,00	0,00	0,00	0,00	0,00	0,00
SA00	Saldo (00) Nettoergebnis nach Haushaltsrücklagen (Saldo 0 + Saldo 01)				-2.100,00	-1.900,00	-1.118,64			
Investive Gebarung										
SU 33	Summe Einzahlungen investive Gebarung						0,00	0,00	0,00	
SU 34	Summe Auszahlungen investive Gebarung						0,00	0,00	0,00	
SA2	Saldo (2) Geldfluss aus der Investiven Gebarung (33 – 34)						0,00	0,00	0,00	
SA3	Saldo (3) Nettofinanzierungssaldo (Saldo 1 + Saldo 2)						-2.100,00	-1.900,00	-1.118,64	
Finanzierungstätigkeit										
SU 35	Summe Einzahlungen aus der Finanzierungstätigkeit						0,00	0,00	0,00	

		MVAG		VC QU		Ergebnisvoranschlag			Finanzierungsvoranschlag		
		EH	FH			VA 2026	VA 2025	RA 2024	VA 2026	VA 2025	RA 2024
SU 36	Summe Auszahlungen aus der Finanzierungstätigkeit								0,00	0,00	0,00
SA4	Saldo (4) Geldfluss aus der Finanzierungstätigkeit (35 – 36)								0,00	0,00	0,00
SA5	Saldo (5) Geldfluss aus der voranschlagswirksamen Gebärung (Saldo 3 + Saldo 4)								-2.100,00	-1.900,00	-1.118,64

		MVAG	VC QU	Ergebnisvoranschlag			Finanzierungsvoranschlag		
		EH	FH	VA 2026	VA 2025	RA 2024	VA 2026	VA 2025	RA 2024
<b>5 Gesundheit</b>									
SA 0 / SA 1	(0) Nettoergebnis (21 - 22) / (1) Geldfluss operative Gebarung (31 – 32)			-753.300,00	-668.100,00	-733.303,44	-753.300,00	-668.100,00	-733.303,44
SA00	Saldo (00) Nettoergebnis nach Haushaltsrücklagen (Saldo 0 + Saldo 01)			-753.300,00	-668.100,00	-668.100,00			
SA2	Saldo (2) Geldfluss aus der Investiven Gebarung (33 – 34)						0,00	0,00	0,00
SA3	Saldo (3) Nettofinanzierungssaldo (Saldo 1 + Saldo 2)						-753.300,00	-668.100,00	-733.303,44
SA4	Saldo (4) Geldfluss aus der Finanzierungstätigkeit (35 – 36)						0,00	0,00	0,00
SA5	Saldo (5) Geldfluss aus der voranschlagswirksamen Gebarung (Saldo 3 + Saldo 4)						-753.300,00	-668.100,00	-733.303,44
<b>51 Gesundheitsdienst</b>									
SA 0 / SA 1	(0) Nettoergebnis (21 - 22) / (1) Geldfluss operative Gebarung (31 – 32)			-19.700,00	-18.100,00	-17.024,81	-19.700,00	-18.100,00	-17.024,81
SA00	Saldo (00) Nettoergebnis nach Haushaltsrücklagen (Saldo 0 + Saldo 01)			-19.700,00	-18.100,00	-18.100,00			
SA2	Saldo (2) Geldfluss aus der Investiven Gebarung (33 – 34)						0,00	0,00	0,00
SA3	Saldo (3) Nettofinanzierungssaldo (Saldo 1 + Saldo 2)						-19.700,00	-18.100,00	-17.024,81
SA4	Saldo (4) Geldfluss aus der Finanzierungstätigkeit (35 – 36)						0,00	0,00	0,00
SA5	Saldo (5) Geldfluss aus der voranschlagswirksamen Gebarung (Saldo 3 + Saldo 4)						-19.700,00	-18.100,00	-17.024,81
<b>510 Medizinische Bereichsversorgung</b>									
SA 0 / SA 1	(0) Nettoergebnis (21 - 22) / (1) Geldfluss operative Gebarung (31 – 32)			-9.700,00	-9.500,00	-9.263,55	-9.700,00	-9.500,00	-9.263,55
SA00	Saldo (00) Nettoergebnis nach Haushaltsrücklagen (Saldo 0 + Saldo 01)			-9.700,00	-9.500,00	-9.500,00			
SA2	Saldo (2) Geldfluss aus der Investiven Gebarung (33 – 34)						0,00	0,00	0,00
SA3	Saldo (3) Nettofinanzierungssaldo (Saldo 1 + Saldo 2)						-9.700,00	-9.500,00	-9.263,55
SA4	Saldo (4) Geldfluss aus der Finanzierungstätigkeit (35 – 36)						0,00	0,00	0,00
SA5	Saldo (5) Geldfluss aus der voranschlagswirksamen Gebarung (Saldo 3 + Saldo 4)						-9.700,00	-9.500,00	-9.263,55
<b>510000 Medizinische Bereichsversorgung</b>									
<b>Operative Gebarung</b>									
SU 21 / 31	Summe Erträge / Einzahlungen operative Gebarung			0,00	0,00	0,00	0,00	0,00	0,00
1/510000-751110	Lfd.Trzf.A.Länder - Sprengelärztegesetz 2231 3231 26			8.200,00	8.000,00	7.827,15	8.200,00	8.000,00	7.827,15
1/510000-752000	Sozial Med.Betreuungsring 2231 3231 26			1.500,00	1.500,00	1.436,40	1.500,00	1.500,00	1.436,40
SU 22 / 32	Summe Aufwendungen / Auszahlungen operative Gebarung			9.700,00	9.500,00	9.263,55	9.700,00	9.500,00	9.263,55
SA 0 / SA 1	(0) Nettoergebnis (21 - 22) / (1) Geldfluss operative Gebarung (31 – 32)			-9.700,00	-9.500,00	-9.263,55	-9.700,00	-9.500,00	-9.263,55
SA01	Saldo (01) Haushaltsrücklagen (230 - 240)			0,00	0,00	0,00	0,00	0,00	0,00
SA00	Saldo (00) Nettoergebnis nach Haushaltsrücklagen (Saldo 0 + Saldo 01)			-9.700,00	-9.500,00	-9.263,55			
<b>Investive Gebarung</b>									
SU 33	Summe Einzahlungen investive Gebarung						0,00	0,00	0,00
SU 34	Summe Auszahlungen investive Gebarung						0,00	0,00	0,00
SA2	Saldo (2) Geldfluss aus der Investiven Gebarung (33 – 34)						0,00	0,00	0,00
SA3	Saldo (3) Nettofinanzierungssaldo (Saldo 1 + Saldo 2)						-9.700,00	-9.500,00	-9.263,55
<b>Finanzierungstätigkeit</b>									

		MVAG		VC QU		Ergebnisvoranschlag			Finanzierungsvoranschlag		
		EH	FH			VA 2026	VA 2025	RA 2024	VA 2026	VA 2025	RA 2024
SU 35	Summe Einzahlungen aus der Finanzierungstätigkeit								0,00	0,00	0,00
SU 36	Summe Auszahlungen aus der Finanzierungstätigkeit								0,00	0,00	0,00
SA4	Saldo (4) Geldfluss aus der Finanzierungstätigkeit (35 – 36)								0,00	0,00	0,00
SA5	Saldo (5) Geldfluss aus der voranschlagswirksamen Gebarung (Saldo 3 + Saldo 4)								-9.700,00	-9.500,00	-9.263,55

		MVAG		VC QU	Ergebnisvoranschlag			Finanzierungsvoranschlag		
		EH	FH		VA 2026	VA 2025	RA 2024	VA 2026	VA 2025	RA 2024
<b>512</b>	<b>Sonstige medizinische Beratung und Betreuung</b>									
SA 0 / SA 1	(0) Nettoergebnis (21 - 22) / (1) Geldfluss operative Gebarung (31 – 32)				-10.000,00	-8.600,00	-7.761,26	-10.000,00	-8.600,00	-7.761,26
SA00	Saldo (00) Nettoergebnis nach Haushaltsrücklagen (Saldo 0 + Saldo 01)				-10.000,00	-8.600,00	-8.600,00			
SA2	Saldo (2) Geldfluss aus der Investiven Gebarung (33 – 34)							0,00	0,00	0,00
SA3	Saldo (3) Nettofinanzierungssaldo (Saldo 1 + Saldo 2)							-10.000,00	-8.600,00	-7.761,26
SA4	Saldo (4) Geldfluss aus der Finanzierungstätigkeit (35 – 36)							0,00	0,00	0,00
SA5	Saldo (5) Geldfluss aus der voranschlagswirksamen Gebarung (Saldo 3 + Saldo 4)							-10.000,00	-8.600,00	-7.761,26
<b>512000</b>	<b>Sonstige medizinische Beratung und Betreuung</b>									
<b>Operative Gebarung</b>										
SU 21 / 31	Summe Erträge / Einzahlungen operative Gebarung				0,00	0,00	0,00	0,00	0,00	0,00
1/512000-728000	Projekt Pflegekoordinatorin	2225	3225	24	10.000,00	8.600,00	7.761,26	10.000,00	8.600,00	7.761,26
SU 22 / 32	Summe Aufwendungen / Auszahlungen operative Gebarung				10.000,00	8.600,00	7.761,26	10.000,00	8.600,00	7.761,26
SA 0 / SA 1	(0) Nettoergebnis (21 - 22) / (1) Geldfluss operative Gebarung (31 – 32)				-10.000,00	-8.600,00	-7.761,26	-10.000,00	-8.600,00	-7.761,26
SA01	Saldo (01) Haushaltsrücklagen (230 - 240)				0,00	0,00	0,00	0,00	0,00	0,00
SA00	Saldo (00) Nettoergebnis nach Haushaltsrücklagen (Saldo 0 + Saldo 01)				-10.000,00	-8.600,00	-7.761,26			
<b>Investive Gebarung</b>										
SU 33	Summe Einzahlungen investive Gebarung							0,00	0,00	0,00
SU 34	Summe Auszahlungen investive Gebarung							0,00	0,00	0,00
SA2	Saldo (2) Geldfluss aus der Investiven Gebarung (33 – 34)							0,00	0,00	0,00
SA3	Saldo (3) Nettofinanzierungssaldo (Saldo 1 + Saldo 2)							-10.000,00	-8.600,00	-7.761,26
<b>Finanzierungstätigkeit</b>										
SU 35	Summe Einzahlungen aus der Finanzierungstätigkeit							0,00	0,00	0,00
SU 36	Summe Auszahlungen aus der Finanzierungstätigkeit							0,00	0,00	0,00
SA4	Saldo (4) Geldfluss aus der Finanzierungstätigkeit (35 – 36)							0,00	0,00	0,00
SA5	Saldo (5) Geldfluss aus der voranschlagswirksamen Gebarung (Saldo 3 + Saldo 4)							-10.000,00	-8.600,00	-7.761,26

		MVAG	VC QU	Ergebnisvoranschlag			Finanzierungsvoranschlag		
		EH	FH	VA 2026	VA 2025	RA 2024	VA 2026	VA 2025	RA 2024
<b>52</b>	<b>Umweltschutz</b>								
SA 0 / SA 1	(0) Nettoergebnis (21 - 22) / (1) Geldfluss operative Gebarung (31 – 32)			-9.500,00	20.500,00	560,00	-9.500,00	20.500,00	560,00
SA00	Saldo (00) Nettoergebnis nach Haushaltsrücklagen (Saldo 0 + Saldo 01)			-9.500,00	20.500,00	20.500,00			
SA2	Saldo (2) Geldfluss aus der Investiven Gebarung (33 – 34)						0,00	0,00	0,00
SA3	Saldo (3) Nettofinanzierungssaldo (Saldo 1 + Saldo 2)						-9.500,00	20.500,00	560,00
SA4	Saldo (4) Geldfluss aus der Finanzierungstätigkeit (35 – 36)						0,00	0,00	0,00
SA5	Saldo (5) Geldfluss aus der voranschlagswirksamen Gebarung (Saldo 3 + Saldo 4)						-9.500,00	20.500,00	560,00
<b>520</b>	<b>Natur- und Landschaftsschutz</b>								
SA 0 / SA 1	(0) Nettoergebnis (21 - 22) / (1) Geldfluss operative Gebarung (31 – 32)			0,00	25.500,00	560,00	0,00	25.500,00	560,00
SA00	Saldo (00) Nettoergebnis nach Haushaltsrücklagen (Saldo 0 + Saldo 01)			0,00	25.500,00	25.500,00			
SA2	Saldo (2) Geldfluss aus der Investiven Gebarung (33 – 34)						0,00	0,00	0,00
SA3	Saldo (3) Nettofinanzierungssaldo (Saldo 1 + Saldo 2)						0,00	25.500,00	560,00
SA4	Saldo (4) Geldfluss aus der Finanzierungstätigkeit (35 – 36)						0,00	0,00	0,00
SA5	Saldo (5) Geldfluss aus der voranschlagswirksamen Gebarung (Saldo 3 + Saldo 4)						0,00	25.500,00	560,00
<b>520000</b>	<b>Natur- und Landschaftsschutz</b>								
<b>Operative Gebarung</b>									
2/520000+861000	Transfers von Land Ölkesselfreies Pörschach	2121	3121	15	25.500,00			25.500,00	
2/520000+861100	Transfers von Ländern, Landesfonds und Landeskammern	2121	3121	15		560,00			560,00
SU 21 / 31	Summe Erträge / Einzahlungen operative Gebarung			0,00	25.500,00	560,00	0,00	25.500,00	560,00
SU 22 / 32	Summe Aufwendungen / Auszahlungen operative Gebarung			0,00	0,00	0,00	0,00	0,00	0,00
SA 0 / SA 1	(0) Nettoergebnis (21 - 22) / (1) Geldfluss operative Gebarung (31 – 32)			0,00	25.500,00	560,00	0,00	25.500,00	560,00
SA01	Saldo (01) Haushaltsrücklagen (230 - 240)			0,00	0,00	0,00	0,00	0,00	0,00
SA00	Saldo (00) Nettoergebnis nach Haushaltsrücklagen (Saldo 0 + Saldo 01)			0,00	25.500,00	560,00			
<b>Investive Gebarung</b>									
SU 33	Summe Einzahlungen investive Gebarung						0,00	0,00	0,00
SU 34	Summe Auszahlungen investive Gebarung						0,00	0,00	0,00
SA2	Saldo (2) Geldfluss aus der Investiven Gebarung (33 – 34)						0,00	0,00	0,00
SA3	Saldo (3) Nettofinanzierungssaldo (Saldo 1 + Saldo 2)						0,00	25.500,00	560,00
<b>Finanzierungstätigkeit</b>									
SU 35	Summe Einzahlungen aus der Finanzierungstätigkeit						0,00	0,00	0,00
SU 36	Summe Auszahlungen aus der Finanzierungstätigkeit						0,00	0,00	0,00
SA4	Saldo (4) Geldfluss aus der Finanzierungstätigkeit (35 – 36)						0,00	0,00	0,00
SA5	Saldo (5) Geldfluss aus der voranschlagswirksamen Gebarung (Saldo 3 + Saldo 4)						0,00	25.500,00	560,00

		MVAG	VC QU	Ergebnisvoranschlag			Finanzierungsvoranschlag		
		EH	FH	VA 2026	VA 2025	RA 2024	VA 2026	VA 2025	RA 2024
<b>522</b>	<b>Reinhaltung der Luft</b>								
SA 0 / SA 1	(0) Nettoergebnis (21 - 22) / (1) Geldfluss operative Gebarung (31 – 32)			-9.500,00	-5.000,00	0,00	-9.500,00	-5.000,00	0,00
SA00	Saldo (00) Nettoergebnis nach Haushaltsrücklagen (Saldo 0 + Saldo 01)			-9.500,00	-5.000,00	-5.000,00			
SA2	Saldo (2) Geldfluss aus der Investiven Gebarung (33 – 34)						0,00	0,00	0,00
SA3	Saldo (3) Nettofinanzierungssaldo (Saldo 1 + Saldo 2)						-9.500,00	-5.000,00	0,00
SA4	Saldo (4) Geldfluss aus der Finanzierungstätigkeit (35 – 36)						0,00	0,00	0,00
SA5	Saldo (5) Geldfluss aus der voranschlagswirksamen Gebarung (Saldo 3 + Saldo 4)						-9.500,00	-5.000,00	0,00
<b>522000</b>	<b>Reinhaltung der Luft</b>								
<b>Operative Gebarung</b>									
SU 21 / 31	Summe Erträge / Einzahlungen operative Gebarung			0,00	0,00	0,00	0,00	0,00	0,00
1/522000-752000	Transf. an Gemeinden, Kofinanzierung KEM-Wörthersee	2231	3231	26	9.500,00	5.000,00	9.500,00	5.000,00	
SU 22 / 32	Summe Aufwendungen / Auszahlungen operative Gebarung			9.500,00	5.000,00	0,00	9.500,00	5.000,00	0,00
SA 0 / SA 1	(0) Nettoergebnis (21 - 22) / (1) Geldfluss operative Gebarung (31 – 32)			-9.500,00	-5.000,00	0,00	-9.500,00	-5.000,00	0,00
SA01	Saldo (01) Haushaltsrücklagen (230 - 240)			0,00	0,00	0,00	0,00	0,00	0,00
SA00	Saldo (00) Nettoergebnis nach Haushaltsrücklagen (Saldo 0 + Saldo 01)			-9.500,00	-5.000,00	0,00			
<b>Investive Gebarung</b>									
SU 33	Summe Einzahlungen investive Gebarung						0,00	0,00	0,00
SU 34	Summe Auszahlungen investive Gebarung						0,00	0,00	0,00
SA2	Saldo (2) Geldfluss aus der Investiven Gebarung (33 – 34)						0,00	0,00	0,00
SA3	Saldo (3) Nettofinanzierungssaldo (Saldo 1 + Saldo 2)						-9.500,00	-5.000,00	0,00
<b>Finanzierungstätigkeit</b>									
SU 35	Summe Einzahlungen aus der Finanzierungstätigkeit						0,00	0,00	0,00
SU 36	Summe Auszahlungen aus der Finanzierungstätigkeit						0,00	0,00	0,00
SA4	Saldo (4) Geldfluss aus der Finanzierungstätigkeit (35 – 36)						0,00	0,00	0,00
SA5	Saldo (5) Geldfluss aus der voranschlagswirksamen Gebarung (Saldo 3 + Saldo 4)						-9.500,00	-5.000,00	0,00

		MVAG	VC QU	Ergebnisvoranschlag			Finanzierungsvoranschlag		
		EH	FH	VA 2026	VA 2025	RA 2024	VA 2026	VA 2025	RA 2024
<b>53</b>	<b>Rettungs- und Warndienste</b>								
SA 0 / SA 1	(0) Nettoergebnis (21 - 22) / (1) Geldfluss operative Gebarung (31 – 32)			-47.300,00	-41.900,00	-43.364,38	-47.300,00	-41.900,00	-43.364,38
SA00	Saldo (00) Nettoergebnis nach Haushaltsrücklagen (Saldo 0 + Saldo 01)			-47.300,00	-41.900,00	-41.900,00			
SA2	Saldo (2) Geldfluss aus der Investiven Gebarung (33 – 34)						0,00	0,00	0,00
SA3	Saldo (3) Nettofinanzierungssaldo (Saldo 1 + Saldo 2)						-47.300,00	-41.900,00	-43.364,38
SA4	Saldo (4) Geldfluss aus der Finanzierungstätigkeit (35 – 36)						0,00	0,00	0,00
SA5	Saldo (5) Geldfluss aus der voranschlagswirksamen Gebarung (Saldo 3 + Saldo 4)						-47.300,00	-41.900,00	-43.364,38
<b>530</b>	<b>Rettungsdienste</b>								
SA 0 / SA 1	(0) Nettoergebnis (21 - 22) / (1) Geldfluss operative Gebarung (31 – 32)			-47.300,00	-41.900,00	-43.364,38	-47.300,00	-41.900,00	-43.364,38
SA00	Saldo (00) Nettoergebnis nach Haushaltsrücklagen (Saldo 0 + Saldo 01)			-47.300,00	-41.900,00	-41.900,00			
SA2	Saldo (2) Geldfluss aus der Investiven Gebarung (33 – 34)						0,00	0,00	0,00
SA3	Saldo (3) Nettofinanzierungssaldo (Saldo 1 + Saldo 2)						-47.300,00	-41.900,00	-43.364,38
SA4	Saldo (4) Geldfluss aus der Finanzierungstätigkeit (35 – 36)						0,00	0,00	0,00
SA5	Saldo (5) Geldfluss aus der voranschlagswirksamen Gebarung (Saldo 3 + Saldo 4)						-47.300,00	-41.900,00	-43.364,38
<b>530000</b>	<b>Rettungsdienste</b>								
<b>Operative Gebarung</b>									
2/530000+828000	Rückersätze von Aufwendungen	2116	3116	18	200,00			200,00	
SU 21 / 31	Summe Erträge / Einzahlungen operative Gebarung				0,00	200,00	0,00	200,00	0,00
1/530000-751140	Rettungsbeitrag	2231	3231	26	47.300,00	42.100,00	43.364,38	47.300,00	42.100,00
SU 22 / 32	Summe Aufwendungen / Auszahlungen operative Gebarung				47.300,00	42.100,00	43.364,38	47.300,00	42.100,00
SA 0 / SA 1	(0) Nettoergebnis (21 - 22) / (1) Geldfluss operative Gebarung (31 – 32)				-47.300,00	-41.900,00	-43.364,38	-47.300,00	-41.900,00
SA01	Saldo (01) Haushaltsrücklagen (230 - 240)				0,00	0,00	0,00	0,00	0,00
SA00	Saldo (00) Nettoergebnis nach Haushaltsrücklagen (Saldo 0 + Saldo 01)				-47.300,00	-41.900,00	-43.364,38		
<b>Investive Gebarung</b>									
SU 33	Summe Einzahlungen investive Gebarung						0,00	0,00	0,00
SU 34	Summe Auszahlungen investive Gebarung						0,00	0,00	0,00
SA2	Saldo (2) Geldfluss aus der Investiven Gebarung (33 – 34)						0,00	0,00	0,00
SA3	Saldo (3) Nettofinanzierungssaldo (Saldo 1 + Saldo 2)						-47.300,00	-41.900,00	-43.364,38
<b>Finanzierungstätigkeit</b>									
SU 35	Summe Einzahlungen aus der Finanzierungstätigkeit						0,00	0,00	0,00
SU 36	Summe Auszahlungen aus der Finanzierungstätigkeit						0,00	0,00	0,00
SA4	Saldo (4) Geldfluss aus der Finanzierungstätigkeit (35 – 36)						0,00	0,00	0,00
SA5	Saldo (5) Geldfluss aus der voranschlagswirksamen Gebarung (Saldo 3 + Saldo 4)						-47.300,00	-41.900,00	-43.364,38

		MVAG VC QU			Ergebnisvoranschlag			Finanzierungsvoranschlag		
		EH	FH		VA 2026	VA 2025	RA 2024	VA 2026	VA 2025	RA 2024
<b>56</b>	<b>Krankenanstalten anderer Rechtsträger</b>									
SA 0 / SA 1	(0) Nettoergebnis (21 - 22) / (1) Geldfluss operative Gebarung (31 – 32)				-676.800,00	-628.600,00	-673.474,25	-676.800,00	-628.600,00	-673.474,25
SA00	Saldo (00) Nettoergebnis nach Haushaltsrücklagen (Saldo 0 + Saldo 01)				-676.800,00	-628.600,00	-628.600,00			
SA2	Saldo (2) Geldfluss aus der Investiven Gebarung (33 – 34)							0,00	0,00	0,00
SA3	Saldo (3) Nettofinanzierungssaldo (Saldo 1 + Saldo 2)							-676.800,00	-628.600,00	-673.474,25
SA4	Saldo (4) Geldfluss aus der Finanzierungstätigkeit (35 – 36)							0,00	0,00	0,00
SA5	Saldo (5) Geldfluss aus der voranschlagswirksamen Gebarung (Saldo 3 + Saldo 4)							-676.800,00	-628.600,00	-673.474,25
<b>560</b>	<b>Betriebsabgangsdeckung</b>									
SA 0 / SA 1	(0) Nettoergebnis (21 - 22) / (1) Geldfluss operative Gebarung (31 – 32)				-676.800,00	-628.600,00	-673.474,25	-676.800,00	-628.600,00	-673.474,25
SA00	Saldo (00) Nettoergebnis nach Haushaltsrücklagen (Saldo 0 + Saldo 01)				-676.800,00	-628.600,00	-628.600,00			
SA2	Saldo (2) Geldfluss aus der Investiven Gebarung (33 – 34)							0,00	0,00	0,00
SA3	Saldo (3) Nettofinanzierungssaldo (Saldo 1 + Saldo 2)							-676.800,00	-628.600,00	-673.474,25
SA4	Saldo (4) Geldfluss aus der Finanzierungstätigkeit (35 – 36)							0,00	0,00	0,00
SA5	Saldo (5) Geldfluss aus der voranschlagswirksamen Gebarung (Saldo 3 + Saldo 4)							-676.800,00	-628.600,00	-673.474,25
<b>560000</b>	<b>Betriebsabgangsdeckung</b>									
<b>Operative Gebarung</b>										
2/560000+828000	Rückersätze von Aufwendungen	2116	3116	18		16.700,00			16.700,00	
SU 21 / 31	Summe Erträge / Einzahlungen operative Gebarung				0,00	16.700,00	0,00	0,00	16.700,00	0,00
1/560000-751120	Abgangsdeck.Krankenanstalten	2231	3231	26	676.800,00	645.300,00	673.474,25	676.800,00	645.300,00	673.474,25
SU 22 / 32	Summe Aufwendungen / Auszahlungen operative Gebarung				676.800,00	645.300,00	673.474,25	676.800,00	645.300,00	673.474,25
SA 0 / SA 1	(0) Nettoergebnis (21 - 22) / (1) Geldfluss operative Gebarung (31 – 32)				-676.800,00	-628.600,00	-673.474,25	-676.800,00	-628.600,00	-673.474,25
SA01	Saldo (01) Haushaltsrücklagen (230 - 240)				0,00	0,00	0,00	0,00	0,00	0,00
SA00	Saldo (00) Nettoergebnis nach Haushaltsrücklagen (Saldo 0 + Saldo 01)				-676.800,00	-628.600,00	-673.474,25			
<b>Investive Gebarung</b>										
SU 33	Summe Einzahlungen investive Gebarung							0,00	0,00	0,00
SU 34	Summe Auszahlungen investive Gebarung							0,00	0,00	0,00
SA2	Saldo (2) Geldfluss aus der Investiven Gebarung (33 – 34)							0,00	0,00	0,00
SA3	Saldo (3) Nettofinanzierungssaldo (Saldo 1 + Saldo 2)							-676.800,00	-628.600,00	-673.474,25
<b>Finanzierungstätigkeit</b>										
SU 35	Summe Einzahlungen aus der Finanzierungstätigkeit							0,00	0,00	0,00
SU 36	Summe Auszahlungen aus der Finanzierungstätigkeit							0,00	0,00	0,00
SA4	Saldo (4) Geldfluss aus der Finanzierungstätigkeit (35 – 36)							0,00	0,00	0,00
SA5	Saldo (5) Geldfluss aus der voranschlagswirksamen Gebarung (Saldo 3 + Saldo 4)							-676.800,00	-628.600,00	-673.474,25

		MVAG	VC QU	Ergebnisvoranschlag			Finanzierungsvoranschlag		
		EH	FH	VA 2026	VA 2025	RA 2024	VA 2026	VA 2025	RA 2024
<b>6 Straßen- und Wasserbau, Verkehr</b>									
SA 0 / SA 1	(0) Nettoergebnis (21 - 22) / (1) Geldfluss operative Gebarung (31 – 32)			-449.500,00	-358.200,00	-367.863,80	-360.300,00	-292.100,00	-327.027,75
SA00	Saldo (00) Nettoergebnis nach Haushaltsrücklagen (Saldo 0 + Saldo 01)			-425.500,00	-323.200,00	-323.200,00			
SA2	Saldo (2) Geldfluss aus der Investiven Gebarung (33 – 34)						3.800,00	-316.500,00	-57.264,31
SA3	Saldo (3) Nettofinanzierungssaldo (Saldo 1 + Saldo 2)						-356.500,00	-608.600,00	-384.292,06
SA4	Saldo (4) Geldfluss aus der Finanzierungstätigkeit (35 – 36)						0,00	40.000,00	0,00
SA5	Saldo (5) Geldfluss aus der voranschlagswirksamen Gebarung (Saldo 3 + Saldo 4)						-356.500,00	-568.600,00	-384.292,06
<b>61 Straßenbau</b>									
SA 0 / SA 1	(0) Nettoergebnis (21 - 22) / (1) Geldfluss operative Gebarung (31 – 32)			-359.500,00	-238.900,00	-325.333,76	-333.000,00	-235.500,00	-296.312,13
SA00	Saldo (00) Nettoergebnis nach Haushaltsrücklagen (Saldo 0 + Saldo 01)			-335.500,00	-203.900,00	-203.900,00			
SA2	Saldo (2) Geldfluss aus der Investiven Gebarung (33 – 34)						70.300,00	-250.000,00	-32.662,73
SA3	Saldo (3) Nettofinanzierungssaldo (Saldo 1 + Saldo 2)						-262.700,00	-485.500,00	-328.974,86
SA4	Saldo (4) Geldfluss aus der Finanzierungstätigkeit (35 – 36)						0,00	40.000,00	0,00
SA5	Saldo (5) Geldfluss aus der voranschlagswirksamen Gebarung (Saldo 3 + Saldo 4)						-262.700,00	-445.500,00	-328.974,86
<b>612 Gemeindestraßen</b>									
SA 0 / SA 1	(0) Nettoergebnis (21 - 22) / (1) Geldfluss operative Gebarung (31 – 32)			-365.300,00	-244.700,00	-331.093,31	-333.000,00	-235.500,00	-296.312,13
SA00	Saldo (00) Nettoergebnis nach Haushaltsrücklagen (Saldo 0 + Saldo 01)			-341.300,00	-209.700,00	-209.700,00			
SA2	Saldo (2) Geldfluss aus der Investiven Gebarung (33 – 34)						70.300,00	-250.000,00	-32.662,73
SA3	Saldo (3) Nettofinanzierungssaldo (Saldo 1 + Saldo 2)						-262.700,00	-485.500,00	-328.974,86
SA4	Saldo (4) Geldfluss aus der Finanzierungstätigkeit (35 – 36)						0,00	40.000,00	0,00
SA5	Saldo (5) Geldfluss aus der voranschlagswirksamen Gebarung (Saldo 3 + Saldo 4)						-262.700,00	-445.500,00	-328.974,86
<b>612000 Gemeindestraßen</b>									
<b>Operative Gebarung</b>									
2/612000+801000	Veräußerungen von Grundstücken und Grundstückseinrichtungen	2116			16.400,00				
2/612000+808000	Veräußerung von Handelswaren	2116	3116	16	500,00	500,00	700,00	500,00	650,00
2/612000+811000	Einnahmen aus Vermietung U.Verpachtung	2115	3115	14	500,00	500,00	2.315,84	500,00	2.188,34
2/612000+813000	Erträge aus der Auflösung von Investitionszuschüssen (Kapitaltransfers)	2127			340.700,00	337.400,00	337.396,36		
2/612000+823000	Zinsen-Rüchl.Gde.Str.	2131	3131	14	100,00	700,00	918,10	100,00	918,10
2/612000+829000	So.Erträge - Schadenersätze	2116	3116	18	1.000,00	1.600,00	4.469,42	1.000,00	1.260,74
2/612000+829100	Sonstige Erträge Bebauungsverpflichtung	2116	3116	1		43.000,00		43.000,00	
2/612000+868000	Lfd.Transfz.V.Pr.Haush.Strafgelder Stvo	2124	3124	16	90.000,00	75.000,00	41.702,76	90.000,00	41.702,76
2/612000+868100	Parkplatzmiete, BKS	2124	3124	16	20.000,00	25.000,00	34.319,37	20.000,00	25.000,00
<b>SU 21 / 31</b>	<b>Summe Erträge / Einzahlungen operative Gebarung</b>				<b>452.800,00</b>	<b>500.100,00</b>	<b>421.821,85</b>	<b>112.100,00</b>	<b>81.039,31</b>
1/612000-413000	Handelswaren	2221	3221	23	500,00	500,00	681,68	500,00	681,68

		MVAG		VC QU	Ergebnisvoranschlag			Finanzierungsvoranschlag		
		EH	FH		VA 2026	VA 2025	RA 2024	VA 2026	VA 2025	RA 2024
1/612000-459000	Sonstige Verbrauchsgüter	2221	3221	23	8.100,00	8.000,00	4.199,66	8.100,00	8.000,00	4.199,66
1/612000-611000	Instandhaltung von Straßenbauten	2224	3224	24	200.000,00	130.000,00	109.725,64	200.000,00	130.000,00	109.725,64
1/612000-611100	Instandh. nach Katastrophen	2224	3224	24	5.000,00	29.000,00	44.092,16	5.000,00	29.000,00	44.092,16
1/612000-618000	Instandhaltung V. Sonstigen Anlagen	2224	3224	24	6.000,00	1.000,00	89,28	6.000,00	1.000,00	89,28
1/612000-670000	Versicherungen	2222	3222	24	200,00	200,00	125,25	200,00	200,00	125,25
1/612000-680200	Planmäßige Abschreibung	2226			367.200,00	361.600,00	361.347,02			
1/612000-680400	Planmäßige Abschreibung	2226			300,00	300,00	303,16			
1/612000-680500	Planmäßige Abschreibung	2226			2.600,00	700,00	1.135,45			
1/612000-683000	Verluste aus dem Abgang von Sachanlagen und immateriellen Vermögenswerten	2226				400,00				
1/612000-700000	Pachtzinse	2223	3223	24	3.100,00	3.000,00	2.969,42	3.100,00	3.000,00	2.969,42
1/612000-710000	Öffentliche Abgaben, ohne Gebühren gemäß FAG	2225	3225	24	100,00	100,00	54,96	100,00	100,00	54,96
1/612000-710100	Kest, RL.Gde.Str.	2225	3225	24	100,00	100,00	229,53	100,00	100,00	229,53
1/612000-720109	Kostenbeitrag Wirtschaftshof Arbeiter	2225	3225	24	75.000,00	64.700,00	64.700,00	75.000,00	64.700,00	64.700,00
1/612000-720209	Kostenbeitrag Wirtschaftshof Maschinen	2225	3225	24	40.000,00	37.800,00	37.800,00	40.000,00	37.800,00	37.800,00
1/612000-728000	Entgelte F.Sonst.Leist.V.Firmen	2225	3225	24	10.000,00	10.000,00	11.587,50	10.000,00	10.000,00	11.587,50
1/612000-728100	Leist.v.Firmen, Kurzparkzonen	2225	3225	24	70.000,00	70.000,00	74.083,36	70.000,00	70.000,00	74.083,36
1/612000-729001	Sonstige Aufwendungen Zinsen Inneres Darlehen	2225	3225			400,00			400,00	
1/612000-756000	Abgangsdeckung Tiefgarage	2233	3233	27	27.000,00	27.000,00	27.013,00	27.000,00	27.000,00	27.013,00
1/612000-771000	Kapitaltransfers an Länder, Landesfonds und Landeskammern	2231		1 43			12.778,09			
<b>SU 22 / 32</b>	<b>Summe Aufwendungen / Auszahlungen operative Gebarung</b>				<b>815.200,00</b>	<b>744.800,00</b>	<b>752.915,16</b>	<b>445.100,00</b>	<b>381.800,00</b>	<b>377.351,44</b>
<b>SA 0 / SA 1</b>	<b>(0) Nettoergebnis (21 - 22) / (1) Geldfluss operative Gebarung (31 - 32)</b>				<b>-362.400,00</b>	<b>-244.700,00</b>	<b>-331.093,31</b>	<b>-333.000,00</b>	<b>-235.500,00</b>	<b>-296.312,13</b>
2/612000+894100	Entnahmen von zweckgebundenen Haushaltsrücklagen	2301		1	24.000,00		43.568,55			
2/612000+894110	Entnahmen von zweckgebundenen Haushaltsrücklagen	2301		1		35.000,00				
2/612000+895000	Entnahmen von allgemeinen Haushaltsrücklagen	2301		1			12.778,09			
1/612000-794000	Zuweisung an zweckgeb.Rücklage-Gemeindestr.	2401					35.688,57			
<b>SA01</b>	<b>Saldo (01) Haushaltsrücklagen (230 - 240)</b>				<b>24.000,00</b>	<b>35.000,00</b>	<b>20.658,07</b>	<b>0,00</b>	<b>0,00</b>	<b>0,00</b>
<b>SA00</b>	<b>Saldo (00) Nettoergebnis nach Haushaltsrücklagen (Saldo 0 + Saldo 01)</b>				<b>-338.400,00</b>	<b>-209.700,00</b>	<b>-310.435,24</b>			
<b>Investive Gebarung</b>										
2/612000+300742	Kapitaltransfers von Bund, KIG 23/25		3331	1				79.800,00	50.000,00	
2/612000+301201	Kapitaltransfers von Ländern, BZ a.R. Fellner		3331	1					11.000,00	

		MVAG		VC QU	Ergebnisvoranschlag			Finanzierungsvoranschlag		
		EH	FH		VA 2026	VA 2025	RA 2024	VA 2026	VA 2025	RA 2024
2/612000+801000	Veräußerungen von Grundstücken und Grundstückseinrichtungen			3312					16.400,00	
<b>SU 33</b>	<b>Summe Einzahlungen investive Gebarung</b>							<b>79.800,00</b>	<b>77.400,00</b>	<b>0,00</b>
1/612000-002000	Straßenbauten Winklermer Straße		3412	1 40					243.200,00	11.316,09
1/612000-002025	Straßenbauten Verkehrskonzept VS		3412	2					26.500,00	
1/612000-050200	Sonderanlagen Parkautomat		3412	2				9.500,00	18.700,00	8.568,55
1/612000-771000	Kapitaltransfers an Länder, Landesfonds und Landeskammern		3431	1 43						12.778,09
<b>SU 34</b>	<b>Summe Auszahlungen investive Gebarung</b>							<b>9.500,00</b>	<b>288.400,00</b>	<b>32.662,73</b>
<b>SA2</b>	<b>Saldo (2) Geldfluss aus der Investiven Gebarung (33 – 34)</b>							<b>70.300,00</b>	<b>-211.000,00</b>	<b>-32.662,73</b>
<b>SA3</b>	<b>Saldo (3) Nettofinanzierungssaldo (Saldo 1 + Saldo 2)</b>							<b>-262.700,00</b>	<b>-446.500,00</b>	<b>-328.974,86</b>
<b>Finanzierungstätigkeit</b>										
2/612000+336000	Innere Anleihen/Darlehen (Verbindlichkeit)			3511 1					40.000,00	
<b>SU 35</b>	<b>Summe Einzahlungen aus der Finanzierungstätigkeit</b>							<b>0,00</b>	<b>40.000,00</b>	<b>0,00</b>
<b>SU 36</b>	<b>Summe Auszahlungen aus der Finanzierungstätigkeit</b>							<b>0,00</b>	<b>0,00</b>	<b>0,00</b>
<b>SA4</b>	<b>Saldo (4) Geldfluss aus der Finanzierungstätigkeit (35 – 36)</b>							<b>0,00</b>	<b>40.000,00</b>	<b>0,00</b>
<b>SA5</b>	<b>Saldo (5) Geldfluss aus der voranschlagswirksamen Gebarung (Saldo 3 + Saldo 4)</b>							<b>-262.700,00</b>	<b>-406.500,00</b>	<b>-328.974,86</b>
<b>612003</b>	<b>Gemeindestraßen - Sanierung Vorplatz Kirche</b>									
<b>Operative Gebarung</b>										
<b>SU 21 / 31</b>	<b>Summe Erträge / Einzahlungen operative Gebarung</b>				<b>0,00</b>	<b>0,00</b>	<b>0,00</b>	<b>0,00</b>	<b>0,00</b>	<b>0,00</b>
1/612003-680200	Planmäßige Abschreibung		2226		2.900,00					
<b>SU 22 / 32</b>	<b>Summe Aufwendungen / Auszahlungen operative Gebarung</b>				<b>2.900,00</b>	<b>0,00</b>	<b>0,00</b>	<b>0,00</b>	<b>0,00</b>	<b>0,00</b>
<b>SA 0 / SA 1</b>	<b>(0) Nettoergebnis (21 - 22) / (1) Geldfluss operative Gebarung (31 – 32)</b>				<b>-2.900,00</b>	<b>0,00</b>	<b>0,00</b>	<b>0,00</b>	<b>0,00</b>	<b>0,00</b>
<b>SA01</b>	<b>Saldo (01) Haushaltsrücklagen (230 - 240)</b>				<b>0,00</b>	<b>0,00</b>	<b>0,00</b>	<b>0,00</b>	<b>0,00</b>	<b>0,00</b>
<b>SA00</b>	<b>Saldo (00) Nettoergebnis nach Haushaltsrücklagen (Saldo 0 + Saldo 01)</b>				<b>-2.900,00</b>	<b>0,00</b>	<b>0,00</b>			
<b>Investive Gebarung</b>										
2/612003+301200	Kapitaltransfers von Ländern, BZ a.R.		3331	1					10.000,00	
2/612003+307000	Kapitaltransfers von privaten Haushalten und privaten Organisationen ohne Erwerbszweck und andere		3334	1					49.000,00	
<b>SU 33</b>	<b>Summe Einzahlungen investive Gebarung</b>							<b>0,00</b>	<b>59.000,00</b>	<b>0,00</b>
1/612003-002000	Straßenbauten		3412	1					98.000,00	
<b>SU 34</b>	<b>Summe Auszahlungen investive Gebarung</b>							<b>0,00</b>	<b>98.000,00</b>	<b>0,00</b>
<b>SA2</b>	<b>Saldo (2) Geldfluss aus der Investiven Gebarung (33 – 34)</b>							<b>0,00</b>	<b>-39.000,00</b>	<b>0,00</b>
<b>SA3</b>	<b>Saldo (3) Nettofinanzierungssaldo (Saldo 1 + Saldo 2)</b>							<b>0,00</b>	<b>-39.000,00</b>	<b>0,00</b>
<b>Finanzierungstätigkeit</b>										
<b>SU 35</b>	<b>Summe Einzahlungen aus der Finanzierungstätigkeit</b>							<b>0,00</b>	<b>0,00</b>	<b>0,00</b>

		MVAG		VC QU		Ergebnisvoranschlag			Finanzierungsvoranschlag		
		EH	FH			VA 2026	VA 2025	RA 2024	VA 2026	VA 2025	RA 2024
SU 36	Summe Auszahlungen aus der Finanzierungstätigkeit								0,00	0,00	0,00
SA4	Saldo (4) Geldfluss aus der Finanzierungstätigkeit (35 – 36)								0,00	0,00	0,00
SA5	Saldo (5) Geldfluss aus der voranschlagswirksamen Gebärung (Saldo 3 + Saldo 4)								0,00	-39.000,00	0,00

		MVAG	VC QU	Ergebnisvoranschlag			Finanzierungsvoranschlag		
		EH	FH	VA 2026	VA 2025	RA 2024	VA 2026	VA 2025	RA 2024
<b>617</b>	<b>Bauhöfe</b>								
SA 0 / SA 1	(0) Nettoergebnis (21 - 22) / (1) Geldfluss operative Gebarung (31 – 32)			5.800,00	5.800,00	5.759,55	0,00	0,00	0,00
SA00	Saldo (00) Nettoergebnis nach Haushaltsrücklagen (Saldo 0 + Saldo 01)			5.800,00	5.800,00	5.800,00			
SA2	Saldo (2) Geldfluss aus der Investiven Gebarung (33 – 34)						0,00	0,00	0,00
SA3	Saldo (3) Nettofinanzierungssaldo (Saldo 1 + Saldo 2)						0,00	0,00	0,00
SA4	Saldo (4) Geldfluss aus der Finanzierungstätigkeit (35 – 36)						0,00	0,00	0,00
SA5	Saldo (5) Geldfluss aus der voranschlagswirksamen Gebarung (Saldo 3 + Saldo 4)						0,00	0,00	0,00
<b>617000</b>	<b>Bauhöfe</b>								
<b>Operative Gebarung</b>									
2/617000+813000	Erträge aus der Auflösung von Investitionszuschüssen (Kapitaltransfers)	2127		5.800,00	5.800,00	5.759,55			
SU 21 / 31	Summe Erträge / Einzahlungen operative Gebarung			5.800,00	5.800,00	5.759,55	0,00	0,00	0,00
SU 22 / 32	Summe Aufwendungen / Auszahlungen operative Gebarung			0,00	0,00	0,00	0,00	0,00	0,00
SA 0 / SA 1	(0) Nettoergebnis (21 - 22) / (1) Geldfluss operative Gebarung (31 – 32)			5.800,00	5.800,00	5.759,55	0,00	0,00	0,00
SA01	Saldo (01) Haushaltsrücklagen (230 - 240)			0,00	0,00	0,00	0,00	0,00	0,00
SA00	Saldo (00) Nettoergebnis nach Haushaltsrücklagen (Saldo 0 + Saldo 01)			5.800,00	5.800,00	5.759,55			
<b>Investive Gebarung</b>									
SU 33	Summe Einzahlungen investive Gebarung						0,00	0,00	0,00
SU 34	Summe Auszahlungen investive Gebarung						0,00	0,00	0,00
SA2	Saldo (2) Geldfluss aus der Investiven Gebarung (33 – 34)						0,00	0,00	0,00
SA3	Saldo (3) Nettofinanzierungssaldo (Saldo 1 + Saldo 2)						0,00	0,00	0,00
<b>Finanzierungstätigkeit</b>									
SU 35	Summe Einzahlungen aus der Finanzierungstätigkeit						0,00	0,00	0,00
SU 36	Summe Auszahlungen aus der Finanzierungstätigkeit						0,00	0,00	0,00
SA4	Saldo (4) Geldfluss aus der Finanzierungstätigkeit (35 – 36)						0,00	0,00	0,00
SA5	Saldo (5) Geldfluss aus der voranschlagswirksamen Gebarung (Saldo 3 + Saldo 4)						0,00	0,00	0,00

		MVAG	VC QU	Ergebnisvoranschlag			Finanzierungsvoranschlag		
		EH	FH	VA 2026	VA 2025	RA 2024	VA 2026	VA 2025	RA 2024
<b>63</b>	<b>Schutzwasserbau</b>								
SA 0 / SA 1	(0) Nettoergebnis (21 - 22) / (1) Geldfluss operative Gebarung (31 – 32)			-16.600,00	-42.200,00	-24.139,65	-16.600,00	-42.200,00	-24.139,65
SA00	Saldo (00) Nettoergebnis nach Haushaltsrücklagen (Saldo 0 + Saldo 01)			-16.600,00	-42.200,00	-42.200,00			
SA2	Saldo (2) Geldfluss aus der Investiven Gebarung (33 – 34)						0,00	0,00	0,00
SA3	Saldo (3) Nettofinanzierungssaldo (Saldo 1 + Saldo 2)						-16.600,00	-42.200,00	-24.139,65
SA4	Saldo (4) Geldfluss aus der Finanzierungstätigkeit (35 – 36)						0,00	0,00	0,00
SA5	Saldo (5) Geldfluss aus der voranschlagswirksamen Gebarung (Saldo 3 + Saldo 4)						-16.600,00	-42.200,00	-24.139,65
<b>633</b>	<b>Wildbachverbauung</b>								
SA 0 / SA 1	(0) Nettoergebnis (21 - 22) / (1) Geldfluss operative Gebarung (31 – 32)			-16.600,00	-42.200,00	-24.139,65	-16.600,00	-42.200,00	-24.139,65
SA00	Saldo (00) Nettoergebnis nach Haushaltsrücklagen (Saldo 0 + Saldo 01)			-16.600,00	-42.200,00	-42.200,00			
SA2	Saldo (2) Geldfluss aus der Investiven Gebarung (33 – 34)						0,00	0,00	0,00
SA3	Saldo (3) Nettofinanzierungssaldo (Saldo 1 + Saldo 2)						-16.600,00	-42.200,00	-24.139,65
SA4	Saldo (4) Geldfluss aus der Finanzierungstätigkeit (35 – 36)						0,00	0,00	0,00
SA5	Saldo (5) Geldfluss aus der voranschlagswirksamen Gebarung (Saldo 3 + Saldo 4)						-16.600,00	-42.200,00	-24.139,65
<b>633000</b>	<b>Wildbachverbauung</b>								
<b>Operative Gebarung</b>									
SU 21 / 31	Summe Erträge / Einzahlungen operative Gebarung			0,00	0,00	0,00	0,00	0,00	0,00
1/633000-611000	Sanierung Mühlbach, Gaisrücken, Winklerner	2224	3224	24	42.200,00	24.139,65		42.200,00	24.139,65
1/633000-720000	Kostenbeiträge Glanfurt	2225	3225	24	1.600,00		1.600,00		
1/633000-751000	Transfers an Länder, Landesfonds und Landeskammern	2231	3231		15.000,00		15.000,00		
SU 22 / 32	Summe Aufwendungen / Auszahlungen operative Gebarung			16.600,00	42.200,00	24.139,65	16.600,00	42.200,00	24.139,65
SA 0 / SA 1	(0) Nettoergebnis (21 - 22) / (1) Geldfluss operative Gebarung (31 – 32)			-16.600,00	-42.200,00	-24.139,65	-16.600,00	-42.200,00	-24.139,65
SA01	Saldo (01) Haushaltsrücklagen (230 - 240)			0,00	0,00	0,00	0,00	0,00	0,00
SA00	Saldo (00) Nettoergebnis nach Haushaltsrücklagen (Saldo 0 + Saldo 01)			-16.600,00	-42.200,00	-24.139,65			
<b>Investive Gebarung</b>									
SU 33	Summe Einzahlungen investive Gebarung						0,00	0,00	0,00
SU 34	Summe Auszahlungen investive Gebarung						0,00	0,00	0,00
SA2	Saldo (2) Geldfluss aus der Investiven Gebarung (33 – 34)						0,00	0,00	0,00
SA3	Saldo (3) Nettofinanzierungssaldo (Saldo 1 + Saldo 2)						-16.600,00	-42.200,00	-24.139,65
<b>Finanzierungstätigkeit</b>									
SU 35	Summe Einzahlungen aus der Finanzierungstätigkeit						0,00	0,00	0,00
SU 36	Summe Auszahlungen aus der Finanzierungstätigkeit						0,00	0,00	0,00
SA4	Saldo (4) Geldfluss aus der Finanzierungstätigkeit (35 – 36)						0,00	0,00	0,00
SA5	Saldo (5) Geldfluss aus der voranschlagswirksamen Gebarung (Saldo 3 + Saldo 4)						-16.600,00	-42.200,00	-24.139,65

		MVAG			Ergebnisvoranschlag			Finanzierungsvoranschlag		
		EH	FH	VC QU	VA 2026	VA 2025	RA 2024	VA 2026	VA 2025	RA 2024
64	Straßenverkehr									
SA 0 / SA 1	(0) Nettoergebnis (21 - 22) / (1) Geldfluss operative Gebarung (31 – 32)				-23.700,00	-36.200,00	-21.106,39	-22.500,00	-35.000,00	-20.325,97
SA00	Saldo (00) Nettoergebnis nach Haushaltsrücklagen (Saldo 0 + Saldo 01)				-23.700,00	-36.200,00	-36.200,00			
SA2	Saldo (2) Geldfluss aus der Investiven Gebarung (33 – 34)							-5.000,00	-5.000,00	-13.567,58
SA3	Saldo (3) Nettofinanzierungssaldo (Saldo 1 + Saldo 2)							-27.500,00	-40.000,00	-33.893,55
SA4	Saldo (4) Geldfluss aus der Finanzierungstätigkeit (35 – 36)							0,00	0,00	0,00
SA5	Saldo (5) Geldfluss aus der voranschlagswirksamen Gebarung (Saldo 3 + Saldo 4)							-27.500,00	-40.000,00	-33.893,55
640	Einrichtungen und Maßnahmen nach der Straßenverkehrsordnu									
SA 0 / SA 1	(0) Nettoergebnis (21 - 22) / (1) Geldfluss operative Gebarung (31 – 32)				-23.700,00	-36.200,00	-21.106,39	-22.500,00	-35.000,00	-20.325,97
SA00	Saldo (00) Nettoergebnis nach Haushaltsrücklagen (Saldo 0 + Saldo 01)				-23.700,00	-36.200,00	-36.200,00			
SA2	Saldo (2) Geldfluss aus der Investiven Gebarung (33 – 34)							-5.000,00	-5.000,00	-13.567,58
SA3	Saldo (3) Nettofinanzierungssaldo (Saldo 1 + Saldo 2)							-27.500,00	-40.000,00	-33.893,55
SA4	Saldo (4) Geldfluss aus der Finanzierungstätigkeit (35 – 36)							0,00	0,00	0,00
SA5	Saldo (5) Geldfluss aus der voranschlagswirksamen Gebarung (Saldo 3 + Saldo 4)							-27.500,00	-40.000,00	-33.893,55
640000	Einrichtung und Maßnahmen der Strassenverkehrsordnung									
Operative Gebarung										
2/640000+861000	Transfers von Ländern, Geschwindigkeitsmessung	2121	3121	15	2.500,00		2.000,00	2.500,00		2.000,00
SU 21 / 31	Summe Erträge / Einzahlungen operative Gebarung				2.500,00	0,00	2.000,00	2.500,00	0,00	2.000,00
1/640000-400000	Geringwertige Wirtschaftsgüter	2221	3221	23	10.000,00	20.000,00	14.284,59	10.000,00	20.000,00	14.284,59
1/640000-611000	Instandhaltung von Straßenbauten, Markierung	2224	3224	24	10.000,00	10.000,00	8.041,38	10.000,00	10.000,00	8.041,38
1/640000-680200	Planmäßige Abschreibung	2226			1.200,00	1.200,00	780,42			
1/640000-728000	Entgelte für sonstige Leistungen	2225	3225	24	5.000,00	5.000,00		5.000,00	5.000,00	
SU 22 / 32	Summe Aufwendungen / Auszahlungen operative Gebarung				26.200,00	36.200,00	23.106,39	25.000,00	35.000,00	22.325,97
SA 0 / SA 1	(0) Nettoergebnis (21 - 22) / (1) Geldfluss operative Gebarung (31 – 32)				-23.700,00	-36.200,00	-21.106,39	-22.500,00	-35.000,00	-20.325,97
SA01	Saldo (01) Haushaltsrücklagen (230 - 240)				0,00	0,00	0,00	0,00	0,00	0,00
SA00	Saldo (00) Nettoergebnis nach Haushaltsrücklagen (Saldo 0 + Saldo 01)				-23.700,00	-36.200,00	-21.106,39			
Investive Gebarung										
SU 33	Summe Einzahlungen investive Gebarung							0,00	0,00	0,00
1/640000-005000	Anlagen zu Straßenbauten		3412	2 40				5.000,00	5.000,00	13.567,58
SU 34	Summe Auszahlungen investive Gebarung							5.000,00	5.000,00	13.567,58
SA2	Saldo (2) Geldfluss aus der Investiven Gebarung (33 – 34)							-5.000,00	-5.000,00	-13.567,58
SA3	Saldo (3) Nettofinanzierungssaldo (Saldo 1 + Saldo 2)							-27.500,00	-40.000,00	-33.893,55
Finanzierungstätigkeit										
SU 35	Summe Einzahlungen aus der Finanzierungstätigkeit							0,00	0,00	0,00
SU 36	Summe Auszahlungen aus der Finanzierungstätigkeit							0,00	0,00	0,00

		MVAG		VC QU	Ergebnisvoranschlag			Finanzierungsvoranschlag		
		EH	FH		VA 2026	VA 2025	RA 2024	VA 2026	VA 2025	RA 2024
SA4	Saldo (4) Geldfluss aus der Finanzierungstätigkeit (35 – 36)							0,00	0,00	0,00
SA5	Saldo (5) Geldfluss aus der voranschlagswirksamen Gebarung (Saldo 3 + Saldo 4)							-27.500,00	-40.000,00	-33.893,55
<b>69</b>	<b>Verkehr, Sonstiges</b>									
SA 0 / SA 1	(0) Nettoergebnis (21 - 22) / (1) Geldfluss operative Gebarung (31 – 32)				-49.700,00	-40.900,00	2.716,00	11.800,00	20.600,00	13.750,00
SA00	Saldo (00) Nettoergebnis nach Haushaltsrücklagen (Saldo 0 + Saldo 01)				-49.700,00	-40.900,00	-40.900,00			
SA2	Saldo (2) Geldfluss aus der Investiven Gebarung (33 – 34)							-61.500,00	-61.500,00	-11.034,00
SA3	Saldo (3) Nettofinanzierungssaldo (Saldo 1 + Saldo 2)							-49.700,00	-40.900,00	2.716,00
SA4	Saldo (4) Geldfluss aus der Finanzierungstätigkeit (35 – 36)							0,00	0,00	0,00
SA5	Saldo (5) Geldfluss aus der voranschlagswirksamen Gebarung (Saldo 3 + Saldo 4)							-49.700,00	-40.900,00	2.716,00
<b>690</b>	<b>Verkehr, Sonstiges</b>									
SA 0 / SA 1	(0) Nettoergebnis (21 - 22) / (1) Geldfluss operative Gebarung (31 – 32)				-40.900,00	-40.900,00	2.716,00	20.600,00	20.600,00	13.750,00
SA00	Saldo (00) Nettoergebnis nach Haushaltsrücklagen (Saldo 0 + Saldo 01)				-40.900,00	-40.900,00	-40.900,00			
SA2	Saldo (2) Geldfluss aus der Investiven Gebarung (33 – 34)							-61.500,00	-61.500,00	-11.034,00
SA3	Saldo (3) Nettofinanzierungssaldo (Saldo 1 + Saldo 2)							-40.900,00	-40.900,00	2.716,00
SA4	Saldo (4) Geldfluss aus der Finanzierungstätigkeit (35 – 36)							0,00	0,00	0,00
SA5	Saldo (5) Geldfluss aus der voranschlagswirksamen Gebarung (Saldo 3 + Saldo 4)							-40.900,00	-40.900,00	2.716,00
<b>690000</b>	<b>Verkehr, Sonstiges</b>									
<b>Operative Gebarung</b>										
2/690000+860000	Transfers von Bund, Zukunftsfond	2121	3121				45.000,00			45.000,00
2/690000+860001	Transfers von Bund, ÖBB FAG § 29(3)	2121	3121	2	30.000,00			30.000,00		
2/690000+861100	BZ vom Land, Busparkplätze	2121	3121	15			10.000,00			10.000,00
2/690000+861101	Transfers von Ländern, BZ i.R.	2121	3121	2	20.000,00	50.000,00		20.000,00	50.000,00	
<b>SU 21 / 31</b>	<b>Summe Erträge / Einzahlungen operative Gebarung</b>				<b>50.000,00</b>	<b>50.000,00</b>	<b>55.000,00</b>	<b>50.000,00</b>	<b>50.000,00</b>	<b>55.000,00</b>
1/690000-754500	Beitrag Verkehrsverbund	2231	3231	26	29.400,00	29.400,00	41.250,00	29.400,00	29.400,00	41.250,00
1/690000-775000	Gde.Beitr.f.ÖBB-Busparkplätze und Lift	2233		44	11.500,00	11.500,00	11.034,00			
1/690000-775001	Kapitaltransfers an Unternehmen ÖBB Kreuzungen	2233		2	50.000,00	50.000,00				
<b>SU 22 / 32</b>	<b>Summe Aufwendungen / Auszahlungen operative Gebarung</b>				<b>90.900,00</b>	<b>90.900,00</b>	<b>52.284,00</b>	<b>29.400,00</b>	<b>29.400,00</b>	<b>41.250,00</b>
SA 0 / SA 1	(0) Nettoergebnis (21 - 22) / (1) Geldfluss operative Gebarung (31 – 32)				-40.900,00	-40.900,00	2.716,00	20.600,00	20.600,00	13.750,00
SA01	Saldo (01) Haushaltsrücklagen (230 - 240)				0,00	0,00	0,00	0,00	0,00	0,00
SA00	Saldo (00) Nettoergebnis nach Haushaltsrücklagen (Saldo 0 + Saldo 01)				-40.900,00	-40.900,00	2.716,00			
<b>Investive Gebarung</b>										
<b>SU 33</b>	<b>Summe Einzahlungen investive Gebarung</b>							<b>0,00</b>	<b>0,00</b>	<b>0,00</b>
1/690000-775000	Gde.Beitr.f.ÖBB-Busparkplätze und Lift		3433	44				11.500,00	11.500,00	11.034,00

		MVAG		VC QU	Ergebnisvoranschlag			Finanzierungsvoranschlag		
		EH	FH		VA 2026	VA 2025	RA 2024	VA 2026	VA 2025	RA 2024
1/690000-775001	Kapitaltransfers an Unternehmen ÖBB Kreuzungen			3433 2				50.000,00	50.000,00	
<b>SU 34</b>	<b>Summe Auszahlungen investive Gebarung</b>							<b>61.500,00</b>	<b>61.500,00</b>	<b>11.034,00</b>
<b>SA2</b>	<b>Saldo (2) Geldfluss aus der Investiven Gebarung (33 – 34)</b>							<b>-61.500,00</b>	<b>-61.500,00</b>	<b>-11.034,00</b>
<b>SA3</b>	<b>Saldo (3) Nettofinanzierungssaldo (Saldo 1 + Saldo 2)</b>							<b>-40.900,00</b>	<b>-40.900,00</b>	<b>2.716,00</b>
<b>Finanzierungstätigkeit</b>										
<b>SU 35</b>	<b>Summe Einzahlungen aus der Finanzierungstätigkeit</b>							<b>0,00</b>	<b>0,00</b>	<b>0,00</b>
<b>SU 36</b>	<b>Summe Auszahlungen aus der Finanzierungstätigkeit</b>							<b>0,00</b>	<b>0,00</b>	<b>0,00</b>
<b>SA4</b>	<b>Saldo (4) Geldfluss aus der Finanzierungstätigkeit (35 – 36)</b>							<b>0,00</b>	<b>0,00</b>	<b>0,00</b>
<b>SA5</b>	<b>Saldo (5) Geldfluss aus der voranschlagswirksamen Gebarung (Saldo 3 + Saldo 4)</b>							<b>-40.900,00</b>	<b>-40.900,00</b>	<b>2.716,00</b>

		MVAG	VC QU	Ergebnisvoranschlag			Finanzierungsvoranschlag		
		EH	FH	VA 2026	VA 2025	RA 2024	VA 2026	VA 2025	RA 2024
<b>699</b>	<b>Sonstige Einrichtungen und Maßnahmen</b>								
SA 0 / SA 1	(0) Nettoergebnis (21 - 22) / (1) Geldfluss operative Gebarung (31 – 32)			-8.800,00	0,00	0,00	-8.800,00	0,00	0,00
SA00	Saldo (00) Nettoergebnis nach Haushaltsrücklagen (Saldo 0 + Saldo 01)			-8.800,00	0,00	0,00			
SA2	Saldo (2) Geldfluss aus der Investiven Gebarung (33 – 34)						0,00	0,00	0,00
SA3	Saldo (3) Nettofinanzierungssaldo (Saldo 1 + Saldo 2)						-8.800,00	0,00	0,00
SA4	Saldo (4) Geldfluss aus der Finanzierungstätigkeit (35 – 36)						0,00	0,00	0,00
SA5	Saldo (5) Geldfluss aus der voranschlagswirksamen Gebarung (Saldo 3 + Saldo 4)						-8.800,00	0,00	0,00
<b>699000</b>	<b>Sonstige Einrichtungen und Maßnahmen</b>								
<b>Operative Gebarung</b>									
2/699000+861000	Transfers von Ländern, Landesfonds und Landesammern	2121	3121	57.200,00			57.200,00		
SU 21 / 31	Summe Erträge / Einzahlungen operative Gebarung			57.200,00	0,00	0,00	57.200,00	0,00	0,00
1/699000-729000	Sonstige Aufwendungen	2225	3225	66.000,00			66.000,00		
SU 22 / 32	Summe Aufwendungen / Auszahlungen operative Gebarung			66.000,00	0,00	0,00	66.000,00	0,00	0,00
SA 0 / SA 1	(0) Nettoergebnis (21 - 22) / (1) Geldfluss operative Gebarung (31 – 32)			-8.800,00	0,00	0,00	-8.800,00	0,00	0,00
SA01	Saldo (01) Haushaltsrücklagen (230 - 240)			0,00	0,00	0,00	0,00	0,00	0,00
SA00	Saldo (00) Nettoergebnis nach Haushaltsrücklagen (Saldo 0 + Saldo 01)			-8.800,00	0,00	0,00			
<b>Investive Gebarung</b>									
SU 33	Summe Einzahlungen investive Gebarung						0,00	0,00	0,00
SU 34	Summe Auszahlungen investive Gebarung						0,00	0,00	0,00
SA2	Saldo (2) Geldfluss aus der Investiven Gebarung (33 – 34)						0,00	0,00	0,00
SA3	Saldo (3) Nettofinanzierungssaldo (Saldo 1 + Saldo 2)						-8.800,00	0,00	0,00
<b>Finanzierungstätigkeit</b>									
SU 35	Summe Einzahlungen aus der Finanzierungstätigkeit						0,00	0,00	0,00
SU 36	Summe Auszahlungen aus der Finanzierungstätigkeit						0,00	0,00	0,00
SA4	Saldo (4) Geldfluss aus der Finanzierungstätigkeit (35 – 36)						0,00	0,00	0,00
SA5	Saldo (5) Geldfluss aus der voranschlagswirksamen Gebarung (Saldo 3 + Saldo 4)						-8.800,00	0,00	0,00

		MVAG	VC QU	Ergebnisvoranschlag			Finanzierungsvoranschlag		
		EH	FH	VA 2026	VA 2025	RA 2024	VA 2026	VA 2025	RA 2024
<b>7 Wirtschaftsförderung</b>									
SA 0 / SA 1	(0) Nettoergebnis (21 - 22) / (1) Geldfluss operative Gebarung (31 – 32)			-687.400,00	-648.900,00	-677.468,06	-687.400,00	-648.900,00	-677.468,06
SA00	Saldo (00) Nettoergebnis nach Haushaltsrücklagen (Saldo 0 + Saldo 01)			-688.100,00	-649.600,00	-649.600,00			
SA2	Saldo (2) Geldfluss aus der Investiven Gebarung (33 – 34)						0,00	0,00	0,00
SA3	Saldo (3) Nettofinanzierungssaldo (Saldo 1 + Saldo 2)						-687.400,00	-648.900,00	-677.468,06
SA4	Saldo (4) Geldfluss aus der Finanzierungstätigkeit (35 – 36)						0,00	0,00	0,00
SA5	Saldo (5) Geldfluss aus der voranschlagswirksamen Gebarung (Saldo 3 + Saldo 4)						-687.400,00	-648.900,00	-677.468,06
<b>74 Sonstige Förderung der Land- und Forstwirtschaft</b>									
SA 0 / SA 1	(0) Nettoergebnis (21 - 22) / (1) Geldfluss operative Gebarung (31 – 32)			-1.100,00	-2.600,00	548,24	-1.100,00	-2.600,00	548,24
SA00	Saldo (00) Nettoergebnis nach Haushaltsrücklagen (Saldo 0 + Saldo 01)			-1.800,00	-3.300,00	-3.300,00			
SA2	Saldo (2) Geldfluss aus der Investiven Gebarung (33 – 34)						0,00	0,00	0,00
SA3	Saldo (3) Nettofinanzierungssaldo (Saldo 1 + Saldo 2)						-1.100,00	-2.600,00	548,24
SA4	Saldo (4) Geldfluss aus der Finanzierungstätigkeit (35 – 36)						0,00	0,00	0,00
SA5	Saldo (5) Geldfluss aus der voranschlagswirksamen Gebarung (Saldo 3 + Saldo 4)						-1.100,00	-2.600,00	548,24
<b>742 Produktionsförderung</b>									
SA 0 / SA 1	(0) Nettoergebnis (21 - 22) / (1) Geldfluss operative Gebarung (31 – 32)			-600,00	-600,00	-997,29	-600,00	-600,00	-997,29
SA00	Saldo (00) Nettoergebnis nach Haushaltsrücklagen (Saldo 0 + Saldo 01)			-600,00	-600,00	-600,00			
SA2	Saldo (2) Geldfluss aus der Investiven Gebarung (33 – 34)						0,00	0,00	0,00
SA3	Saldo (3) Nettofinanzierungssaldo (Saldo 1 + Saldo 2)						-600,00	-600,00	-997,29
SA4	Saldo (4) Geldfluss aus der Finanzierungstätigkeit (35 – 36)						0,00	0,00	0,00
SA5	Saldo (5) Geldfluss aus der voranschlagswirksamen Gebarung (Saldo 3 + Saldo 4)						-600,00	-600,00	-997,29
<b>742000 Produktionsförderung</b>									
<b>Operative Gebarung</b>									
SU 21 / 31	Summe Erträge / Einzahlungen operative Gebarung			0,00	0,00	0,00	0,00	0,00	0,00
1/742000-751000	Transferzahlungen an Tierseuchenfond 2231 3231 26			600,00	600,00	497,29	600,00	600,00	497,29
1/742000-757000	Transfers an priv. Organisationen o. Erwerbszw. Bestäubungsprämie 2234 3234 27					500,00			500,00
SU 22 / 32	Summe Aufwendungen / Auszahlungen operative Gebarung			600,00	600,00	997,29	600,00	600,00	997,29
SA 0 / SA 1	(0) Nettoergebnis (21 - 22) / (1) Geldfluss operative Gebarung (31 – 32)			-600,00	-600,00	-997,29	-600,00	-600,00	-997,29
SA01	Saldo (01) Haushaltsrücklagen (230 - 240)			0,00	0,00	0,00	0,00	0,00	0,00
SA00	Saldo (00) Nettoergebnis nach Haushaltsrücklagen (Saldo 0 + Saldo 01)			-600,00	-600,00	-997,29			
<b>Investive Gebarung</b>									
SU 33	Summe Einzahlungen investive Gebarung						0,00	0,00	0,00
SU 34	Summe Auszahlungen investive Gebarung						0,00	0,00	0,00
SA2	Saldo (2) Geldfluss aus der Investiven Gebarung (33 – 34)						0,00	0,00	0,00
SA3	Saldo (3) Nettofinanzierungssaldo (Saldo 1 + Saldo 2)						-600,00	-600,00	-997,29

		MVAG		VC QU	Ergebnisvoranschlag			Finanzierungsvoranschlag		
		EH	FH		VA 2026	VA 2025	RA 2024	VA 2026	VA 2025	RA 2024
<b>Finanzierungstätigkeit</b>										
<b>SU 35</b>	Summe Einzahlungen aus der Finanzierungstätigkeit							0,00	0,00	0,00
<b>SU 36</b>	Summe Auszahlungen aus der Finanzierungstätigkeit							0,00	0,00	0,00
<b>SA4</b>	Saldo (4) Geldfluss aus der Finanzierungstätigkeit (35 – 36)							0,00	0,00	0,00
<b>SA5</b>	Saldo (5) Geldfluss aus der voranschlagswirksamen Gebarung (Saldo 3 + Saldo 4)							-600,00	-600,00	-997,29

		MVAG VC QU			Ergebnisvoranschlag			Finanzierungsvoranschlag		
		EH	FH		VA 2026	VA 2025	RA 2024	VA 2026	VA 2025	RA 2024
<b>747</b>	<b>Jagd und Fischerei</b>									
<b>SA 0 / SA 1</b>	<b>(0) Nettoergebnis (21 - 22) / (1) Geldfluss operative Gebarung (31 – 32)</b>				<b>-500,00</b>	<b>-2.000,00</b>	<b>1.545,53</b>	<b>-500,00</b>	<b>-2.000,00</b>	<b>1.545,53</b>
<b>SA00</b>	<b>Saldo (00) Nettoergebnis nach Haushaltsrücklagen (Saldo 0 + Saldo 01)</b>				<b>-1.200,00</b>	<b>-2.700,00</b>	<b>-2.700,00</b>			
<b>SA2</b>	<b>Saldo (2) Geldfluss aus der Investiven Gebarung (33 – 34)</b>							<b>0,00</b>	<b>0,00</b>	<b>0,00</b>
<b>SA3</b>	<b>Saldo (3) Nettofinanzierungssaldo (Saldo 1 + Saldo 2)</b>							<b>-500,00</b>	<b>-2.000,00</b>	<b>1.545,53</b>
<b>SA4</b>	<b>Saldo (4) Geldfluss aus der Finanzierungstätigkeit (35 – 36)</b>							<b>0,00</b>	<b>0,00</b>	<b>0,00</b>
<b>SA5</b>	<b>Saldo (5) Geldfluss aus der voranschlagswirksamen Gebarung (Saldo 3 + Saldo 4)</b>							<b>-500,00</b>	<b>-2.000,00</b>	<b>1.545,53</b>
<b>747000</b>	<b>Jagd und Fischerei</b>									
<b>Operative Gebarung</b>										
2/747000+811000	Einnahmen aus Vermietung U.Verpachtung	2115	3115	14	2.200,00	700,00	2.336,77	2.200,00	700,00	2.336,77
2/747000+823000	sonstige Zinserträge	2131	3131	14	100,00	100,00	274,85	100,00	100,00	274,85
<b>SU 21 / 31</b>	<b>Summe Erträge / Einzahlungen operative Gebarung</b>				<b>2.300,00</b>	<b>800,00</b>	<b>2.611,62</b>	<b>2.300,00</b>	<b>800,00</b>	<b>2.611,62</b>
1/747000-710100	Öffentl.Ausg.-Kest,RL-Jagdpacht	2225	3225	24	100,00	100,00	68,71	100,00	100,00	68,71
1/747000-729000	Fischerei,Revierbeitrag	2225	3225	24	100,00	100,00	37,00	100,00	100,00	37,00
1/747000-757000	Fischbesatz u.Fischereientschäd.	2234	3234	27	2.600,00	2.600,00	960,38	2.600,00	2.600,00	960,38
<b>SU 22 / 32</b>	<b>Summe Aufwendungen / Auszahlungen operative Gebarung</b>				<b>2.800,00</b>	<b>2.800,00</b>	<b>1.066,09</b>	<b>2.800,00</b>	<b>2.800,00</b>	<b>1.066,09</b>
<b>SA 0 / SA 1</b>	<b>(0) Nettoergebnis (21 - 22) / (1) Geldfluss operative Gebarung (31 – 32)</b>				<b>-500,00</b>	<b>-2.000,00</b>	<b>1.545,53</b>	<b>-500,00</b>	<b>-2.000,00</b>	<b>1.545,53</b>
2/747000+894000	Entnahmen von zweckgebundenen Haushaltsrücklagen	2301					10.000,00			
1/747000-794000	Zuweisung an zweckgeb.Rücklage-Jagdpacht	2401			700,00	700,00	11.037,29			
<b>SA01</b>	<b>Saldo (01) Haushaltsrücklagen (230 - 240)</b>				<b>-700,00</b>	<b>-700,00</b>	<b>-1.037,29</b>	<b>0,00</b>	<b>0,00</b>	<b>0,00</b>
<b>SA00</b>	<b>Saldo (00) Nettoergebnis nach Haushaltsrücklagen (Saldo 0 + Saldo 01)</b>				<b>-1.200,00</b>	<b>-2.700,00</b>	<b>508,24</b>			
<b>Investive Gebarung</b>										
<b>SU 33</b>	<b>Summe Einzahlungen investive Gebarung</b>							<b>0,00</b>	<b>0,00</b>	<b>0,00</b>
<b>SU 34</b>	<b>Summe Auszahlungen investive Gebarung</b>							<b>0,00</b>	<b>0,00</b>	<b>0,00</b>
<b>SA2</b>	<b>Saldo (2) Geldfluss aus der Investiven Gebarung (33 – 34)</b>							<b>0,00</b>	<b>0,00</b>	<b>0,00</b>
<b>SA3</b>	<b>Saldo (3) Nettofinanzierungssaldo (Saldo 1 + Saldo 2)</b>							<b>-500,00</b>	<b>-2.000,00</b>	<b>1.545,53</b>
<b>Finanzierungstätigkeit</b>										
<b>SU 35</b>	<b>Summe Einzahlungen aus der Finanzierungstätigkeit</b>							<b>0,00</b>	<b>0,00</b>	<b>0,00</b>
<b>SU 36</b>	<b>Summe Auszahlungen aus der Finanzierungstätigkeit</b>							<b>0,00</b>	<b>0,00</b>	<b>0,00</b>
<b>SA4</b>	<b>Saldo (4) Geldfluss aus der Finanzierungstätigkeit (35 – 36)</b>							<b>0,00</b>	<b>0,00</b>	<b>0,00</b>
<b>SA5</b>	<b>Saldo (5) Geldfluss aus der voranschlagswirksamen Gebarung (Saldo 3 + Saldo 4)</b>							<b>-500,00</b>	<b>-2.000,00</b>	<b>1.545,53</b>

		MVAG	VC QU	Ergebnisvoranschlag			Finanzierungsvoranschlag		
		EH	FH	VA 2026	VA 2025	RA 2024	VA 2026	VA 2025	RA 2024
<b>77</b>	<b>Förderung des Tourismus</b>								
SA 0 / SA 1	(0) Nettoergebnis (21 - 22) / (1) Geldfluss operative Gebarung (31 – 32)			-686.300,00	-646.300,00	-658.016,30	-686.300,00	-646.300,00	-658.016,30
SA00	Saldo (00) Nettoergebnis nach Haushaltsrücklagen (Saldo 0 + Saldo 01)			-686.300,00	-646.300,00	-646.300,00			
SA2	Saldo (2) Geldfluss aus der Investiven Gebarung (33 – 34)						0,00	0,00	0,00
SA3	Saldo (3) Nettofinanzierungssaldo (Saldo 1 + Saldo 2)						-686.300,00	-646.300,00	-658.016,30
SA4	Saldo (4) Geldfluss aus der Finanzierungstätigkeit (35 – 36)						0,00	0,00	0,00
SA5	Saldo (5) Geldfluss aus der voranschlagswirksamen Gebarung (Saldo 3 + Saldo 4)						-686.300,00	-646.300,00	-658.016,30
<b>771</b>	<b>Maßnahmen zur Förderung des Tourismus</b>								
SA 0 / SA 1	(0) Nettoergebnis (21 - 22) / (1) Geldfluss operative Gebarung (31 – 32)			-686.300,00	-646.300,00	-658.016,30	-686.300,00	-646.300,00	-658.016,30
SA00	Saldo (00) Nettoergebnis nach Haushaltsrücklagen (Saldo 0 + Saldo 01)			-686.300,00	-646.300,00	-646.300,00			
SA2	Saldo (2) Geldfluss aus der Investiven Gebarung (33 – 34)						0,00	0,00	0,00
SA3	Saldo (3) Nettofinanzierungssaldo (Saldo 1 + Saldo 2)						-686.300,00	-646.300,00	-658.016,30
SA4	Saldo (4) Geldfluss aus der Finanzierungstätigkeit (35 – 36)						0,00	0,00	0,00
SA5	Saldo (5) Geldfluss aus der voranschlagswirksamen Gebarung (Saldo 3 + Saldo 4)						-686.300,00	-646.300,00	-658.016,30
<b>771000</b>	<b>Maßnahmen zur Förderung des Tourismus</b>								
<b>Operative Gebarung</b>									
SU 21 / 31	Summe Erträge / Einzahlungen operative Gebarung			0,00	0,00	0,00	0,00	0,00	0,00
1/771000-720109	Kostenbeitrag Wirtschaftshof Arbeiter 2225 3225 24			17.500,00	25.000,00	20.500,00	17.500,00	25.000,00	20.500,00
1/771000-720209	Kostenbeitrag Wirtschaftshof Maschinen 2225 3225 24			7.500,00	10.000,00	8.500,00	7.500,00	10.000,00	8.500,00
1/771000-720300	Kostenbeiträge (Kostenersätze) für Leistungen 2225 3225 24			20.000,00		32.478,66	20.000,00		32.478,66
1/771000-755000	Beiträge an die WS-Tourismus GmbH 2233 3233 27			303.800,00	307.500,00	271.751,03	303.800,00	307.500,00	271.751,03
1/771000-757002	Beitr. an den Tourismusverband 2234 3234 27			337.500,00	303.800,00	324.786,61	337.500,00	303.800,00	324.786,61
SU 22 / 32	Summe Aufwendungen / Auszahlungen operative Gebarung			686.300,00	646.300,00	658.016,30	686.300,00	646.300,00	658.016,30
SA 0 / SA 1	(0) Nettoergebnis (21 - 22) / (1) Geldfluss operative Gebarung (31 – 32)			-686.300,00	-646.300,00	-658.016,30	-686.300,00	-646.300,00	-658.016,30
SA01	Saldo (01) Haushaltsrücklagen (230 - 240)			0,00	0,00	0,00	0,00	0,00	0,00
SA00	Saldo (00) Nettoergebnis nach Haushaltsrücklagen (Saldo 0 + Saldo 01)			-686.300,00	-646.300,00	-658.016,30			
<b>Investive Gebarung</b>									
SU 33	Summe Einzahlungen investive Gebarung						0,00	0,00	0,00
SU 34	Summe Auszahlungen investive Gebarung						0,00	0,00	0,00
SA2	Saldo (2) Geldfluss aus der Investiven Gebarung (33 – 34)						0,00	0,00	0,00
SA3	Saldo (3) Nettofinanzierungssaldo (Saldo 1 + Saldo 2)						-686.300,00	-646.300,00	-658.016,30
<b>Finanzierungstätigkeit</b>									
SU 35	Summe Einzahlungen aus der Finanzierungstätigkeit						0,00	0,00	0,00
SU 36	Summe Auszahlungen aus der Finanzierungstätigkeit						0,00	0,00	0,00
SA4	Saldo (4) Geldfluss aus der Finanzierungstätigkeit (35 – 36)						0,00	0,00	0,00

		MVAG VC QU			Ergebnisvoranschlag			Finanzierungsvoranschlag		
		EH	FH		VA 2026	VA 2025	RA 2024	VA 2026	VA 2025	RA 2024
SA5	Saldo (5) Geldfluss aus der voranschlagswirksamen Gebarung (Saldo 3 + Saldo 4)							-686.300,00	-646.300,00	-658.016,30
<b>78</b>	<b>Förderung von Handel, Gewerbe und Industrie</b>									
SA 0 / SA 1	(0) Nettoergebnis (21 - 22) / (1) Geldfluss operative Gebarung (31 – 32)				0,00	0,00	-20.000,00	0,00	0,00	-20.000,00
SA00	Saldo (00) Nettoergebnis nach Haushaltsrücklagen (Saldo 0 + Saldo 01)				0,00	0,00	0,00			
SA2	Saldo (2) Geldfluss aus der Investiven Gebarung (33 – 34)							0,00	0,00	0,00
SA3	Saldo (3) Nettofinanzierungssaldo (Saldo 1 + Saldo 2)							0,00	0,00	-20.000,00
SA4	Saldo (4) Geldfluss aus der Finanzierungstätigkeit (35 – 36)							0,00	0,00	0,00
SA5	Saldo (5) Geldfluss aus der voranschlagswirksamen Gebarung (Saldo 3 + Saldo 4)							0,00	0,00	-20.000,00
<b>782</b>	<b>Wirtschaftspolitische Maßnahmen</b>									
SA 0 / SA 1	(0) Nettoergebnis (21 - 22) / (1) Geldfluss operative Gebarung (31 – 32)				0,00	0,00	-20.000,00	0,00	0,00	-20.000,00
SA00	Saldo (00) Nettoergebnis nach Haushaltsrücklagen (Saldo 0 + Saldo 01)				0,00	0,00	0,00			
SA2	Saldo (2) Geldfluss aus der Investiven Gebarung (33 – 34)							0,00	0,00	0,00
SA3	Saldo (3) Nettofinanzierungssaldo (Saldo 1 + Saldo 2)							0,00	0,00	-20.000,00
SA4	Saldo (4) Geldfluss aus der Finanzierungstätigkeit (35 – 36)							0,00	0,00	0,00
SA5	Saldo (5) Geldfluss aus der voranschlagswirksamen Gebarung (Saldo 3 + Saldo 4)							0,00	0,00	-20.000,00
<b>782000</b>	<b>Wirtschaftspolitische Maßnahmen</b>									
<b>Operative Gebarung</b>										
SU 21 / 31	Summe Erträge / Einzahlungen operative Gebarung				0,00	0,00	0,00	0,00	0,00	0,00
1/782000-720109	Kostenbeitrag Wirtschaftshof Arbeiter 2225 3225 24						13.000,00			13.000,00
1/782000-720209	Kostenbeitrag Wirtschaftshof Maschinen 2225 3225 24						7.000,00			7.000,00
SU 22 / 32	Summe Aufwendungen / Auszahlungen operative Gebarung				0,00	0,00	20.000,00	0,00	0,00	20.000,00
SA 0 / SA 1	(0) Nettoergebnis (21 - 22) / (1) Geldfluss operative Gebarung (31 – 32)				0,00	0,00	-20.000,00	0,00	0,00	-20.000,00
SA01	Saldo (01) Haushaltsrücklagen (230 - 240)				0,00	0,00	0,00	0,00	0,00	0,00
SA00	Saldo (00) Nettoergebnis nach Haushaltsrücklagen (Saldo 0 + Saldo 01)				0,00	0,00	-20.000,00			
<b>Investive Gebarung</b>										
SU 33	Summe Einzahlungen investive Gebarung							0,00	0,00	0,00
SU 34	Summe Auszahlungen investive Gebarung							0,00	0,00	0,00
SA2	Saldo (2) Geldfluss aus der Investiven Gebarung (33 – 34)							0,00	0,00	0,00
SA3	Saldo (3) Nettofinanzierungssaldo (Saldo 1 + Saldo 2)							0,00	0,00	-20.000,00
<b>Finanzierungstätigkeit</b>										
SU 35	Summe Einzahlungen aus der Finanzierungstätigkeit							0,00	0,00	0,00
SU 36	Summe Auszahlungen aus der Finanzierungstätigkeit							0,00	0,00	0,00
SA4	Saldo (4) Geldfluss aus der Finanzierungstätigkeit (35 – 36)							0,00	0,00	0,00
SA5	Saldo (5) Geldfluss aus der voranschlagswirksamen Gebarung (Saldo 3 + Saldo 4)							0,00	0,00	-20.000,00

		MVAG	VC QU	Ergebnisvoranschlag			Finanzierungsvoranschlag		
		EH	FH	VA 2026	VA 2025	RA 2024	VA 2026	VA 2025	RA 2024
<b>8 Dienstleistungen</b>									
SA 0 / SA 1	(0) Nettoergebnis (21 - 22) / (1) Geldfluss operative Gebarung (31 – 32)			-840.000,00	-589.300,00	93.205,22	-670.400,00	-423.100,00	59.928,40
SA00	Saldo (00) Nettoergebnis nach Haushaltsrücklagen (Saldo 0 + Saldo 01)			-899.700,00	-1.588.000,00	-1.588.000,00			
SA2	Saldo (2) Geldfluss aus der Investiven Gebarung (33 – 34)						-214.900,00	-472.100,00	2.377,98
SA3	Saldo (3) Nettofinanzierungssaldo (Saldo 1 + Saldo 2)						-885.300,00	-895.200,00	62.306,38
SA4	Saldo (4) Geldfluss aus der Finanzierungstätigkeit (35 – 36)						-18.200,00	-53.800,00	-345.936,40
SA5	Saldo (5) Geldfluss aus der voranschlagswirksamen Gebarung (Saldo 3 + Saldo 4)						-903.500,00	-949.000,00	-283.630,02
<b>81 Öffentliche Einrichtungen (soweit nicht dem Abschnitt 85 zuzuordnen)</b>									
SA 0 / SA 1	(0) Nettoergebnis (21 - 22) / (1) Geldfluss operative Gebarung (31 – 32)			-786.100,00	-823.500,00	-672.569,92	-783.800,00	-823.000,00	-682.383,71
SA00	Saldo (00) Nettoergebnis nach Haushaltsrücklagen (Saldo 0 + Saldo 01)			-756.100,00	-823.500,00	-823.500,00			
SA2	Saldo (2) Geldfluss aus der Investiven Gebarung (33 – 34)						-94.000,00	-33.500,00	24.509,52
SA3	Saldo (3) Nettofinanzierungssaldo (Saldo 1 + Saldo 2)						-877.800,00	-856.500,00	-657.874,19
SA4	Saldo (4) Geldfluss aus der Finanzierungstätigkeit (35 – 36)						0,00	0,00	0,00
SA5	Saldo (5) Geldfluss aus der voranschlagswirksamen Gebarung (Saldo 3 + Saldo 4)						-877.800,00	-856.500,00	-657.874,19
<b>812 WC-Anlagen</b>									
SA 0 / SA 1	(0) Nettoergebnis (21 - 22) / (1) Geldfluss operative Gebarung (31 – 32)			-22.400,00	-58.200,00	-7.500,28	-24.500,00	-68.300,00	-25.061,78
SA00	Saldo (00) Nettoergebnis nach Haushaltsrücklagen (Saldo 0 + Saldo 01)			-22.400,00	-58.200,00	-58.200,00			
SA2	Saldo (2) Geldfluss aus der Investiven Gebarung (33 – 34)						-34.000,00	7.000,00	102.781,29
SA3	Saldo (3) Nettofinanzierungssaldo (Saldo 1 + Saldo 2)						-58.500,00	-61.300,00	77.719,51
SA4	Saldo (4) Geldfluss aus der Finanzierungstätigkeit (35 – 36)						0,00	0,00	0,00
SA5	Saldo (5) Geldfluss aus der voranschlagswirksamen Gebarung (Saldo 3 + Saldo 4)						-58.500,00	-61.300,00	77.719,51
<b>812000 WC-Anlagen</b>									
<b>Operative Gebarung</b>									
2/812000+811100	Einnahmen - Betriebskostenersätze	2115	3115	14	1.000,00	1.000,00	885,71	1.000,00	828,89
2/812000+813000	Erträge aus der Auflösung von Investitionszuschüssen (Kapitaltransfers)	2127			12.600,00	20.600,00	20.780,51		
<b>SU 21 / 31</b>	<b>Summe Erträge / Einzahlungen operative Gebarung</b>				<b>13.600,00</b>	<b>21.600,00</b>	<b>21.666,22</b>	<b>1.000,00</b>	<b>828,89</b>
1/812000-400000	Geringwertige Wirtschaftsgüter	2221	3221	23	200,00	200,00	200,00	200,00	
1/812000-454000	Reinigungsmittel	2221	3221	23	4.000,00	4.000,00	4.208,13	4.000,00	4.208,13
1/812000-600000	Strom	2222	3222	24	400,00	400,00	236,46	400,00	236,46
1/812000-614000	Instandhaltung von Gebäuden	2224	3224	24	4.500,00	10.000,00	6.575,72	4.500,00	6.575,72
1/812000-670000	Versicherungen	2222	3222	24	300,00	300,00	212,39	300,00	212,39
1/812000-680300	Planmäßige Abschreibung	2226			10.500,00	10.500,00	10.469,26		
1/812000-710000	Öffentl.Abg.-HBA	2225	3225	24	3.500,00	3.200,00	3.123,71	3.500,00	3.123,71
1/812000-720109	Kostenbeitrag Wirtschaftshof Arbeiter	2225	3225	24	5.000,00	11.000,00	11.000,00	5.000,00	11.000,00
1/812000-720209	Kostenbeitrag Wirtschaftshof Maschinen	2225	3225	24	2.500,00	5.200,00	5.200,00	5.200,00	5.200,00

		MVAG VC QU			Ergebnisvoranschlag			Finanzierungsvoranschlag		
		EH	FH		VA 2026	VA 2025	RA 2024	VA 2026	VA 2025	RA 2024
1/812000-728000	Entgelte für sonstige Leistungen	2225	3225	24	28.500,00	35.000,00	34.800,00	28.500,00	35.000,00	34.800,00
<b>SU 22 / 32</b>	<b>Summe Aufwendungen / Auszahlungen operative Gebarung</b>				<b>59.400,00</b>	<b>79.800,00</b>	<b>75.825,67</b>	<b>48.900,00</b>	<b>69.300,00</b>	<b>65.356,41</b>
<b>SA 0 / SA 1</b>	<b>(0) Nettoergebnis (21 - 22) / (1) Geldfluss operative Gebarung (31 - 32)</b>				<b>-45.800,00</b>	<b>-58.200,00</b>	<b>-54.159,45</b>	<b>-47.900,00</b>	<b>-68.300,00</b>	<b>-64.527,52</b>
<b>SA01</b>	<b>Saldo (01) Haushaltsrücklagen (230 - 240)</b>				<b>0,00</b>	<b>0,00</b>	<b>0,00</b>	<b>0,00</b>	<b>0,00</b>	<b>0,00</b>
<b>SA00</b>	<b>Saldo (00) Nettoergebnis nach Haushaltsrücklagen (Saldo 0 + Saldo 01)</b>				<b>-45.800,00</b>	<b>-58.200,00</b>	<b>-54.159,45</b>			
<b>Investive Gebarung</b>										
<b>SU 33</b>	<b>Summe Einzahlungen investive Gebarung</b>							<b>0,00</b>	<b>0,00</b>	<b>0,00</b>
<b>SU 34</b>	<b>Summe Auszahlungen investive Gebarung</b>							<b>0,00</b>	<b>0,00</b>	<b>0,00</b>
<b>SA2</b>	<b>Saldo (2) Geldfluss aus der Investiven Gebarung (33 - 34)</b>							<b>0,00</b>	<b>0,00</b>	<b>0,00</b>
<b>SA3</b>	<b>Saldo (3) Nettofinanzierungssaldo (Saldo 1 + Saldo 2)</b>							<b>-47.900,00</b>	<b>-68.300,00</b>	<b>-64.527,52</b>
<b>Finanzierungstätigkeit</b>										
<b>SU 35</b>	<b>Summe Einzahlungen aus der Finanzierungstätigkeit</b>							<b>0,00</b>	<b>0,00</b>	<b>0,00</b>
<b>SU 36</b>	<b>Summe Auszahlungen aus der Finanzierungstätigkeit</b>							<b>0,00</b>	<b>0,00</b>	<b>0,00</b>
<b>SA4</b>	<b>Saldo (4) Geldfluss aus der Finanzierungstätigkeit (35 - 36)</b>							<b>0,00</b>	<b>0,00</b>	<b>0,00</b>
<b>SA5</b>	<b>Saldo (5) Geldfluss aus der voranschlagswirksamen Gebarung (Saldo 3 + Saldo 4)</b>							<b>-47.900,00</b>	<b>-68.300,00</b>	<b>-64.527,52</b>
<b>812001 Sanierung WC-Anlagen</b>										
<b>Operative Gebarung</b>										
2/812001+861100	Transfers von Ländern, BZ i. R.	2121	3121	1	23.400,00		39.465,74	23.400,00		39.465,74
2/812001+868000	Transfers von privaten Haushalten	2124	3124	1 16			7.193,43			
<b>SU 21 / 31</b>	<b>Summe Erträge / Einzahlungen operative Gebarung</b>				<b>23.400,00</b>	<b>0,00</b>	<b>46.659,17</b>	<b>23.400,00</b>	<b>0,00</b>	<b>39.465,74</b>
<b>SU 22 / 32</b>	<b>Summe Aufwendungen / Auszahlungen operative Gebarung</b>				<b>0,00</b>	<b>0,00</b>	<b>0,00</b>	<b>0,00</b>	<b>0,00</b>	<b>0,00</b>
<b>SA 0 / SA 1</b>	<b>(0) Nettoergebnis (21 - 22) / (1) Geldfluss operative Gebarung (31 - 32)</b>				<b>23.400,00</b>	<b>0,00</b>	<b>46.659,17</b>	<b>23.400,00</b>	<b>0,00</b>	<b>39.465,74</b>
<b>SA01</b>	<b>Saldo (01) Haushaltsrücklagen (230 - 240)</b>				<b>0,00</b>	<b>0,00</b>	<b>0,00</b>	<b>0,00</b>	<b>0,00</b>	<b>0,00</b>
<b>SA00</b>	<b>Saldo (00) Nettoergebnis nach Haushaltsrücklagen (Saldo 0 + Saldo 01)</b>				<b>23.400,00</b>	<b>0,00</b>	<b>46.659,17</b>			
<b>Investive Gebarung</b>										
2/812001+301200	Kapitaltransfers von Ländern - BZ außer Rahmen		3331	1 33						82.900,00
2/812001+307000	Kapitaltransfers von privaten Haushalten und privaten Organisationen ohne Erwerbszweck und andere		3334	1 34				6.000,00	7.000,00	19.881,29
<b>SU 33</b>	<b>Summe Einzahlungen investive Gebarung</b>							<b>6.000,00</b>	<b>7.000,00</b>	<b>102.781,29</b>
1/812001-010000	Gebäude und Bauten		3413	1 40				40.000,00		
<b>SU 34</b>	<b>Summe Auszahlungen investive Gebarung</b>							<b>40.000,00</b>	<b>0,00</b>	<b>0,00</b>
<b>SA2</b>	<b>Saldo (2) Geldfluss aus der Investiven Gebarung (33 - 34)</b>							<b>-34.000,00</b>	<b>7.000,00</b>	<b>102.781,29</b>
<b>SA3</b>	<b>Saldo (3) Nettofinanzierungssaldo (Saldo 1 + Saldo 2)</b>							<b>-10.600,00</b>	<b>7.000,00</b>	<b>142.247,03</b>
<b>Finanzierungstätigkeit</b>										
<b>SU 35</b>	<b>Summe Einzahlungen aus der Finanzierungstätigkeit</b>							<b>0,00</b>	<b>0,00</b>	<b>0,00</b>

		MVAG		VC QU		Ergebnisvoranschlag			Finanzierungsvoranschlag		
		EH	FH			VA 2026	VA 2025	RA 2024	VA 2026	VA 2025	RA 2024
SU 36	Summe Auszahlungen aus der Finanzierungstätigkeit								0,00	0,00	0,00
SA4	Saldo (4) Geldfluss aus der Finanzierungstätigkeit (35 – 36)								0,00	0,00	0,00
SA5	Saldo (5) Geldfluss aus der voranschlagswirksamen Gebarung (Saldo 3 + Saldo 4)								-10.600,00	7.000,00	142.247,03

		MVAG			Ergebnisvoranschlag			Finanzierungsvoranschlag		
		EH	FH	VC QU	VA 2026	VA 2025	RA 2024	VA 2026	VA 2025	RA 2024
814	Straßenreinigung									
SA 0 / SA 1	(0) Nettoergebnis (21 - 22) / (1) Geldfluss operative Gebarung (31 – 32)				-278.600,00	-363.100,00	-273.216,28	-274.900,00	-359.400,00	-269.496,61
SA00	Saldo (00) Nettoergebnis nach Haushaltsrücklagen (Saldo 0 + Saldo 01)				-278.600,00	-363.100,00	-363.100,00			
SA2	Saldo (2) Geldfluss aus der Investiven Gebarung (33 – 34)							0,00	0,00	0,00
SA3	Saldo (3) Nettofinanzierungssaldo (Saldo 1 + Saldo 2)							-274.900,00	-359.400,00	-269.496,61
SA4	Saldo (4) Geldfluss aus der Finanzierungstätigkeit (35 – 36)							0,00	0,00	0,00
SA5	Saldo (5) Geldfluss aus der voranschlagswirksamen Gebarung (Saldo 3 + Saldo 4)							-274.900,00	-359.400,00	-269.496,61
814000	Straßenreinigung									
Operative Gebarung										
2/814000+829000	Sonstige Erträge	2116	3116	18	100,00	100,00	628,61	100,00	100,00	628,61
SU 21 / 31	Summe Erträge / Einzahlungen operative Gebarung				100,00	100,00	628,61	100,00	100,00	628,61
1/814000-459000	Sonstige Verbrauchsgüter	2221	3221	23	15.000,00	12.000,00	14.436,00	15.000,00	12.000,00	14.436,00
1/814000-680600	Planmäßige Abschreibung	2226			1.300,00	1.300,00	1.290,00			
1/814000-680700	Planmäßige Abschreibung	2226			2.400,00	2.400,00	2.429,67			
1/814000-720109	Kostenbeitrag Wirtschaftshof Arbeiter	2225	3225	24	145.000,00	218.400,00	152.249,00	145.000,00	218.400,00	152.249,00
1/814000-720209	Kostenbeitrag Wirtschaftshof Maschinen	2225	3225	24	50.000,00	59.100,00	37.600,00	50.000,00	59.100,00	37.600,00
1/814000-728000	Entgelte für sonstige Leistungen	2225	3225	24	65.000,00	70.000,00	65.840,22	65.000,00	70.000,00	65.840,22
SU 22 / 32	Summe Aufwendungen / Auszahlungen operative Gebarung				278.700,00	363.200,00	273.844,89	275.000,00	359.500,00	270.125,22
SA 0 / SA 1	(0) Nettoergebnis (21 - 22) / (1) Geldfluss operative Gebarung (31 – 32)				-278.600,00	-363.100,00	-273.216,28	-274.900,00	-359.400,00	-269.496,61
SA01	Saldo (01) Haushaltsrücklagen (230 - 240)				0,00	0,00	0,00	0,00	0,00	0,00
SA00	Saldo (00) Nettoergebnis nach Haushaltsrücklagen (Saldo 0 + Saldo 01)				-278.600,00	-363.100,00	-273.216,28			
Investive Gebarung										
SU 33	Summe Einzahlungen investive Gebarung							0,00	0,00	0,00
SU 34	Summe Auszahlungen investive Gebarung							0,00	0,00	0,00
SA2	Saldo (2) Geldfluss aus der Investiven Gebarung (33 – 34)							0,00	0,00	0,00
SA3	Saldo (3) Nettofinanzierungssaldo (Saldo 1 + Saldo 2)							-274.900,00	-359.400,00	-269.496,61
Finanzierungstätigkeit										
SU 35	Summe Einzahlungen aus der Finanzierungstätigkeit							0,00	0,00	0,00
SU 36	Summe Auszahlungen aus der Finanzierungstätigkeit							0,00	0,00	0,00
SA4	Saldo (4) Geldfluss aus der Finanzierungstätigkeit (35 – 36)							0,00	0,00	0,00
SA5	Saldo (5) Geldfluss aus der voranschlagswirksamen Gebarung (Saldo 3 + Saldo 4)							-274.900,00	-359.400,00	-269.496,61

		MVAG			VC QU	Ergebnisvoranschlag			Finanzierungsvoranschlag		
		EH	FH			VA 2026	VA 2025	RA 2024	VA 2026	VA 2025	RA 2024
815	Park- und Gartenanlagen, Kinderspielplätze										
SA 0 / SA 1	(0) Nettoergebnis (21 - 22) / (1) Geldfluss operative Gebarung (31 – 32)					-355.800,00	-298.200,00	-298.451,06	-349.900,00	-292.500,00	-294.838,04
SA00	Saldo (00) Nettoergebnis nach Haushaltsrücklagen (Saldo 0 + Saldo 01)					-325.800,00	-298.200,00	-298.200,00			
SA2	Saldo (2) Geldfluss aus der Investiven Gebarung (33 – 34)								-30.000,00	-13.900,00	0,00
SA3	Saldo (3) Nettofinanzierungssaldo (Saldo 1 + Saldo 2)								-379.900,00	-306.400,00	-294.838,04
SA4	Saldo (4) Geldfluss aus der Finanzierungstätigkeit (35 – 36)								0,00	0,00	0,00
SA5	Saldo (5) Geldfluss aus der voranschlagswirksamen Gebarung (Saldo 3 + Saldo 4)								-379.900,00	-306.400,00	-294.838,04
815000	Park- und Gartenanlagen, Kinderspielplätze										
Operative Gebarung											
2/815000+813000	Erträge aus der Auflösung von Investitionszuschüssen (Kapitaltransfers)	2127				3.500,00	3.500,00	3.531,61			
2/815000+817000	Erträge aus der Auflösung von sonstigen Rückstellungen	2117						2.083,52			
2/815000+829000	Sonst.Erträge-Hagelvers.u.Spenden	2116	3116	18		2.000,00	2.000,00	1.500,00	2.000,00	2.000,00	1.500,00
2/815000+829001	Schadenersätze	2116	3116				1.000,00	170,00		1.000,00	170,00
2/815000+861000	Transfers von Ländern, ORE	2121	3121	2		35.000,00			35.000,00		
2/815000+861101	Transfers von Ländern, Landesfonds und Landeskammern	2121	3121	2		21.000,00			21.000,00		
2/815000+862000	Transfers von Gemeinden, Gemeindeverbänden (ohne marktbestimmte Tätigkeit) und Gemeindefonds	2121	3121	2		14.000,00			14.000,00		
SU 21 / 31	Summe Erträge / Einzahlungen operative Gebarung					75.500,00	6.500,00	7.285,13	72.000,00	3.000,00	1.670,00
1/815000-400000	Geringwertige Wirtschaftsgüter	2221	3221	23		700,00	700,00	1.064,33	700,00	700,00	1.064,33
1/815000-420000	Pflanzliche Rohstoffe	2221	3221	23		28.500,00	25.000,00	22.375,60	28.500,00	25.000,00	22.375,60
1/815000-452000	Treibstoffe	2221	3221	23		800,00	800,00	763,34	800,00	800,00	763,34
1/815000-459000	Sonstige Verbrauchsgüter	2221	3221	23		4.000,00	3.000,00	2.050,37	4.000,00	3.000,00	2.050,37
1/815000-511000	Geldbezüge F. Vb II	2211	3211	20				84.438,24			84.438,24
1/815000-565000	Mehrleistungsvergütungen	2211	3211	20				3.950,49			3.950,49
1/815000-569000	Sonstige Nebegebühren	2211	3211	20				1.085,86			1.085,86
1/815000-580000	Dgb Z.Ausl.Fonds F.Fbh	2212	3212	20				3.307,05			3.307,05
1/815000-582000	Sonst. Dgb Zur Sozialen Sicherheit	2212	3212	20				18.943,81			18.943,81
1/815000-582200	Vorsorge Dienstjubiläum Parkanlagen	2212	3212					338,80			338,80
1/815000-614000	Instandhaltung von Gebäuden	2224	3224	24		300,00	1.000,00	6.916,37	300,00	1.000,00	6.916,37
1/815000-616000	Instandh.V.Maschinen U.Masch.Anlagen	2224	3224	24		500,00	1.100,00	399,36	500,00	1.100,00	399,36
1/815000-618000	Instandhaltung V. Sonstigen Anlagen	2224	3224	24		30.000,00	30.000,00	34.387,45	30.000,00	30.000,00	34.387,45
1/815000-670000	Versicherungen	2222	3222	24		1.200,00	1.200,00	1.082,49	1.200,00	1.200,00	1.082,49
1/815000-680300	Planmäßige Abschreibung	2226				100,00					
1/815000-680500	Planmäßige Abschreibung	2226				9.200,00	9.100,00	9.123,15			

		MVAG		VC QU	Ergebnisvoranschlag			Finanzierungsvoranschlag		
		EH	FH		VA 2026	VA 2025	RA 2024	VA 2026	VA 2025	RA 2024
1/815000-680600	Planmäßige Abschreibung	2226			100,00	100,00	105,00			
1/815000-710000	Öffentliche Abgaben - Ausgaben	2225	3225	24	2.700,00	2.700,00	2.569,46	2.700,00	2.700,00	2.569,46
1/815000-720109	Kostenbeitrag Wirtschaftshof Arbeiter	2225	3225	24	150.000,00	150.600,00	44.900,00	150.000,00	150.600,00	44.900,00
1/815000-720209	Kostenbeitrag Wirtschaftshof Maschinen	2225	3225	24	76.000,00	16.400,00	16.400,00	76.000,00	16.400,00	16.400,00
1/815000-724000	Reisegebühren	2225	3225	24	200,00	200,00		200,00	200,00	
1/815000-728000	Entgelte F.Sonst.Leist.V.Firmen	2225	3225	24	50.000,00	50.000,00	51.535,02	50.000,00	50.000,00	51.535,02
1/815000-755000	Transfers an Unternehmen (ohne Finanzunternehmen) und andere	2233	3233	2	77.000,00	12.800,00		77.000,00	12.800,00	
<b>SU 22 / 32</b>	<b>Summe Aufwendungen / Auszahlungen operative Gebarung</b>				<b>431.300,00</b>	<b>304.700,00</b>	<b>305.736,19</b>	<b>421.900,00</b>	<b>295.500,00</b>	<b>296.508,04</b>
<b>SA 0 / SA 1</b>	<b>(0) Nettoergebnis (21 - 22) / (1) Geldfluss operative Gebarung (31 - 32)</b>				<b>-355.800,00</b>	<b>-298.200,00</b>	<b>-298.451,06</b>	<b>-349.900,00</b>	<b>-292.500,00</b>	<b>-294.838,04</b>
2/815000+894000	Entnahmen von zweckgebundenen Haushaltsrücklagen	2301		1	30.000,00					
<b>SA01</b>	<b>Saldo (01) Haushaltsrücklagen (230 - 240)</b>				<b>30.000,00</b>	<b>0,00</b>	<b>0,00</b>	<b>0,00</b>	<b>0,00</b>	<b>0,00</b>
<b>SA00</b>	<b>Saldo (00) Nettoergebnis nach Haushaltsrücklagen (Saldo 0 + Saldo 01)</b>				<b>-325.800,00</b>	<b>-298.200,00</b>	<b>-298.451,06</b>			
<b>Investive Gebarung</b>										
<b>SU 33</b>	<b>Summe Einzahlungen investive Gebarung</b>							<b>0,00</b>	<b>0,00</b>	<b>0,00</b>
1/815000-010000	Gebäude und Bauten		3413	1				30.000,00	10.000,00	
1/815000-050000	Sonderanlagen		3412	2					3.900,00	
<b>SU 34</b>	<b>Summe Auszahlungen investive Gebarung</b>							<b>30.000,00</b>	<b>13.900,00</b>	<b>0,00</b>
<b>SA2</b>	<b>Saldo (2) Geldfluss aus der Investiven Gebarung (33 - 34)</b>							<b>-30.000,00</b>	<b>-13.900,00</b>	<b>0,00</b>
<b>SA3</b>	<b>Saldo (3) Nettofinanzierungssaldo (Saldo 1 + Saldo 2)</b>							<b>-379.900,00</b>	<b>-306.400,00</b>	<b>-294.838,04</b>
<b>Finanzierungstätigkeit</b>										
<b>SU 35</b>	<b>Summe Einzahlungen aus der Finanzierungstätigkeit</b>							<b>0,00</b>	<b>0,00</b>	<b>0,00</b>
<b>SU 36</b>	<b>Summe Auszahlungen aus der Finanzierungstätigkeit</b>							<b>0,00</b>	<b>0,00</b>	<b>0,00</b>
<b>SA4</b>	<b>Saldo (4) Geldfluss aus der Finanzierungstätigkeit (35 - 36)</b>							<b>0,00</b>	<b>0,00</b>	<b>0,00</b>
<b>SA5</b>	<b>Saldo (5) Geldfluss aus der voranschlagswirksamen Gebarung (Saldo 3 + Saldo 4)</b>							<b>-379.900,00</b>	<b>-306.400,00</b>	<b>-294.838,04</b>

		MVAG			Ergebnisvoranschlag			Finanzierungsvoranschlag		
		EH	FH	VC QU	VA 2026	VA 2025	RA 2024	VA 2026	VA 2025	RA 2024
816	Öffentliche Beleuchtung und öffentliche Uhren									
SA 0 / SA 1	(0) Nettoergebnis (21 - 22) / (1) Geldfluss operative Gebarung (31 – 32)				-107.400,00	-106.000,00	-88.347,50	-113.200,00	-104.800,00	-87.197,97
SA00	Saldo (00) Nettoergebnis nach Haushaltsrücklagen (Saldo 0 + Saldo 01)				-107.400,00	-106.000,00	-106.000,00			
SA2	Saldo (2) Geldfluss aus der Investiven Gebarung (33 – 34)							-30.000,00	-24.300,00	-74.671,77
SA3	Saldo (3) Nettofinanzierungssaldo (Saldo 1 + Saldo 2)							-143.200,00	-129.100,00	-161.869,74
SA4	Saldo (4) Geldfluss aus der Finanzierungstätigkeit (35 – 36)							0,00	0,00	0,00
SA5	Saldo (5) Geldfluss aus der voranschlagswirksamen Gebarung (Saldo 3 + Saldo 4)							-143.200,00	-129.100,00	-161.869,74
816000	Öffentliche Beleuchtung und öffentliche Uhren									
Operative Gebarung										
2/816000+813000	Erträge aus der Auflösung von Investitionszuschüssen (Kapitaltransfers)	2127			90.800,00	79.800,00	79.808,90			
2/816000+829000	Sonstige Erträge	2116	3116	18	500,00	1.000,00	477,57	500,00	1.000,00	477,57
SU 21 / 31	Summe Erträge / Einzahlungen operative Gebarung				91.300,00	80.800,00	80.286,47	500,00	1.000,00	477,57
1/816000-400000	Geringwertige Wirtschaftsgüter	2221	3221	23	1.500,00	1.500,00	1.277,93	1.500,00	1.500,00	1.277,93
1/816000-459000	Sonstige Verbrauchsgüter	2221	3221	23	3.000,00	3.000,00	3.007,89	3.000,00	3.000,00	3.007,89
1/816000-600000	Strom	2222	3222	24	65.000,00	72.000,00	57.604,46	65.000,00	72.000,00	57.604,46
1/816000-619000	Instandhaltung von Sonderanlagen	2224	3224	24	12.500,00	10.000,00	2.522,22	12.500,00	10.000,00	2.522,22
1/816000-670000	Versicherungen	2222	3222	24	100,00			100,00		
1/816000-680200	Planmäßige Abschreibung	2226			85.000,00	81.000,00	80.958,43			
1/816000-720109	Kostenbeitrag Wirtschaftshof Arbeiter	2225	3225	24	18.000,00	15.200,00	15.200,00	18.000,00	15.200,00	15.200,00
1/816000-720209	Kostenbeitrag Wirtschaftshof Maschinen	2225	3225	24	8.500,00	2.300,00	2.300,00	8.500,00	2.300,00	2.300,00
1/816000-724000	Reisegebühren	2225	3225	24	100,00	100,00	65,15	100,00	100,00	65,15
1/816000-728000	Entgelte für sonstige Leistungen	2225	3225	24	5.000,00	1.700,00	5.697,89	5.000,00	1.700,00	5.697,89
SU 22 / 32	Summe Aufwendungen / Auszahlungen operative Gebarung				198.700,00	186.800,00	168.633,97	113.700,00	105.800,00	87.675,54
SA 0 / SA 1	(0) Nettoergebnis (21 - 22) / (1) Geldfluss operative Gebarung (31 – 32)				-107.400,00	-106.000,00	-88.347,50	-113.200,00	-104.800,00	-87.197,97
SA01	Saldo (01) Haushaltsrücklagen (230 - 240)				0,00	0,00	0,00	0,00	0,00	0,00
SA00	Saldo (00) Nettoergebnis nach Haushaltsrücklagen (Saldo 0 + Saldo 01)				-107.400,00	-106.000,00	-88.347,50			
Investive Gebarung										
2/816000+300742	Kapitaltransfers von Bund, KIG 23/25		3331	1					39.000,00	
2/816000+301224	Kapitaltransfers von Ländern, BZ a.R. Seeuferstr.		3331	1					39.000,00	
SU 33	Summe Einzahlungen investive Gebarung							0,00	78.000,00	0,00
1/816000-005000	Anlagen zu Straßenbauten, LED		3412	2 40					10.000,00	1.089,60
1/816000-005024	Anlagen zu Straßenb. LED Seeuferstraße		3412	1				30.000,00	72.000,00	62.749,41
1/816000-005025	Anlagen zu Straßenb. LED Klagenfurter Straße		3412	1						10.832,76
SU 34	Summe Auszahlungen investive Gebarung							30.000,00	82.000,00	74.671,77
SA2	Saldo (2) Geldfluss aus der Investiven Gebarung (33 – 34)							-30.000,00	-4.000,00	-74.671,77

		MVAG	VC QU	Ergebnisvoranschlag			Finanzierungsvoranschlag		
		EH	FH	VA 2026	VA 2025	RA 2024	VA 2026	VA 2025	RA 2024
SA3	Saldo (3) Nettofinanzierungssaldo (Saldo 1 + Saldo 2)						-143.200,00	-108.800,00	-161.869,74
<b>Finanzierungstätigkeit</b>									
SU 35	Summe Einzahlungen aus der Finanzierungstätigkeit						0,00	0,00	0,00
SU 36	Summe Auszahlungen aus der Finanzierungstätigkeit						0,00	0,00	0,00
SA4	Saldo (4) Geldfluss aus der Finanzierungstätigkeit (35 – 36)						0,00	0,00	0,00
SA5	Saldo (5) Geldfluss aus der voranschlagswirksamen Gebarung (Saldo 3 + Saldo 4)						-143.200,00	-108.800,00	-161.869,74
816001	Öffentliche Beleuchtung und öffentliche Uhren								
<b>Operative Gebarung</b>									
SU 21 / 31	Summe Erträge / Einzahlungen operative Gebarung			0,00	0,00	0,00	0,00	0,00	0,00
SU 22 / 32	Summe Aufwendungen / Auszahlungen operative Gebarung			0,00	0,00	0,00	0,00	0,00	0,00
SA 0 / SA 1	(0) Nettoergebnis (21 - 22) / (1) Geldfluss operative Gebarung (31 – 32)			0,00	0,00	0,00	0,00	0,00	0,00
SA01	Saldo (01) Haushaltsrücklagen (230 - 240)			0,00	0,00	0,00	0,00	0,00	0,00
SA00	Saldo (00) Nettoergebnis nach Haushaltsrücklagen (Saldo 0 + Saldo 01)			0,00	0,00	0,00			
<b>Investive Gebarung</b>									
2/816001+300742	Kapitaltransfers von Bund, KIG Klagenfurter Straße		3331 1					30.300,00	
2/816001+301225	Kapitaltransfers von Ländern, BZ a. R. Klagenfurter Str.		3331 1					30.000,00	
SU 33	Summe Einzahlungen investive Gebarung						0,00	60.300,00	0,00
1/816001-005025	Anlagen zu Straßenb. LED Klagenfurter Straße		3412 1					80.600,00	
SU 34	Summe Auszahlungen investive Gebarung						0,00	80.600,00	0,00
SA2	Saldo (2) Geldfluss aus der Investiven Gebarung (33 – 34)						0,00	-20.300,00	0,00
SA3	Saldo (3) Nettofinanzierungssaldo (Saldo 1 + Saldo 2)						0,00	-20.300,00	0,00
<b>Finanzierungstätigkeit</b>									
SU 35	Summe Einzahlungen aus der Finanzierungstätigkeit						0,00	0,00	0,00
SU 36	Summe Auszahlungen aus der Finanzierungstätigkeit						0,00	0,00	0,00
SA4	Saldo (4) Geldfluss aus der Finanzierungstätigkeit (35 – 36)						0,00	0,00	0,00
SA5	Saldo (5) Geldfluss aus der voranschlagswirksamen Gebarung (Saldo 3 + Saldo 4)						0,00	-20.300,00	0,00

		MVAG		VC QU	Ergebnisvoranschlag			Finanzierungsvoranschlag		
		EH	FH		VA 2026	VA 2025	RA 2024	VA 2026	VA 2025	RA 2024
817	Friedhöfe (einschließlich Einsegnungshallen und Krematorien)									
SA 0 / SA 1	(0) Nettoergebnis (21 - 22) / (1) Geldfluss operative Gebarung (31 – 32)				-21.000,00	2.900,00	-4.226,40	-20.400,00	2.900,00	-4.960,91
SA00	Saldo (00) Nettoergebnis nach Haushaltsrücklagen (Saldo 0 + Saldo 01)				-21.000,00	2.900,00	2.900,00			
SA2	Saldo (2) Geldfluss aus der Investiven Gebarung (33 – 34)							0,00	-2.300,00	-3.600,00
SA3	Saldo (3) Nettofinanzierungssaldo (Saldo 1 + Saldo 2)							-20.400,00	600,00	-8.560,91
SA4	Saldo (4) Geldfluss aus der Finanzierungstätigkeit (35 – 36)							0,00	0,00	0,00
SA5	Saldo (5) Geldfluss aus der voranschlagswirksamen Gebarung (Saldo 3 + Saldo 4)							-20.400,00	600,00	-8.560,91
817000	Friedhöfe									
Operative Gebarung										
2/817000+813000	Erträge aus der Auflösung von Investitionszuschüssen (Kapitaltransfers)	2127			400,00	400,00	428,51			
2/817000+829000	Sonstige Erträge	2116	3116	18		13.300,00			13.300,00	
2/817000+852000	Grabgebühren	2113	3113	12	8.000,00	8.000,00	16.799,00	8.000,00	8.000,00	15.670,00
2/817000+868000	Transfers von privaten Haushalten	2124	3124	16	300,00	300,00	975,00	300,00	300,00	975,00
SU 21 / 31	Summe Erträge / Einzahlungen operative Gebarung				8.700,00	22.000,00	18.202,51	8.300,00	21.600,00	16.645,00
1/817000-400000	Geringwertige Wirtschaftsgüter	2221	3221	23	100,00	100,00		100,00	100,00	
1/817000-600000	Strom	2222	3222	24	1.200,00	1.200,00	819,12	1.200,00	1.200,00	819,12
1/817000-613000	Instandhaltung V.Sonst.Grundstückseinr.	2224	3224	24	500,00	500,00	180,53	500,00	500,00	180,53
1/817000-614000	Instandhaltung von Gebäuden	2224	3224	24	300,00	1.000,00		300,00	1.000,00	
1/817000-616000	Instandhaltung von Maschinen und maschinellen Anlagen	2224	3224		300,00	300,00		300,00	300,00	
1/817000-670000	Versicherungen	2222	3222	24	700,00	600,00	564,99	700,00	600,00	564,99
1/817000-680300	Planmäßige Abschreibung	2226			400,00	400,00	429,00			
1/817000-680600	Planmäßige Abschreibung	2226			600,00		180,00			
1/817000-690000	Abschreibung von Forderungen (Schadensfälle)	2225					214,00			
1/817000-710000	Öffentliche Abgaben - Ausgaben	2225	3225	24	600,00	600,00	606,45	600,00	600,00	606,45
1/817000-720109	Kostenbeitrag Wirtschaftshof Arbeiter	2225	3225	24	12.000,00	5.100,00	5.100,00	12.000,00	5.100,00	5.100,00
1/817000-720209	Kostenbeitrag Wirtschaftshof Maschinen	2225	3225	24	6.000,00	2.300,00	2.300,00	6.000,00	2.300,00	2.300,00
1/817000-728000	Entgelte F.Sonst.Leist.V.Firmen	2225	3225	24	7.000,00	7.000,00	12.034,82	7.000,00	7.000,00	12.034,82
SU 22 / 32	Summe Aufwendungen / Auszahlungen operative Gebarung				29.700,00	19.100,00	22.428,91	28.700,00	18.700,00	21.605,91
SA 0 / SA 1	(0) Nettoergebnis (21 - 22) / (1) Geldfluss operative Gebarung (31 – 32)				-21.000,00	2.900,00	-4.226,40	-20.400,00	2.900,00	-4.960,91
SA01	Saldo (01) Haushaltsrücklagen (230 - 240)				0,00	0,00	0,00	0,00	0,00	0,00
SA00	Saldo (00) Nettoergebnis nach Haushaltsrücklagen (Saldo 0 + Saldo 01)				-21.000,00	2.900,00	-4.226,40			
Investive Gebarung										
SU 33	Summe Einzahlungen investive Gebarung							0,00	0,00	0,00
1/817000-020000	Maschinen und maschinelle Anlagen		3414	2					2.300,00	3.600,00
SU 34	Summe Auszahlungen investive Gebarung							0,00	2.300,00	3.600,00

		MVAG		VC QU		Ergebnisvoranschlag			Finanzierungsvoranschlag		
		EH	FH			VA 2026	VA 2025	RA 2024	VA 2026	VA 2025	RA 2024
SA2	Saldo (2) Geldfluss aus der Investiven Gebarung (33 – 34)								0,00	-2.300,00	-3.600,00
SA3	Saldo (3) Nettofinanzierungssaldo (Saldo 1 + Saldo 2)								-20.400,00	600,00	-8.560,91
<b>Finanzierungstätigkeit</b>											
SU 35	Summe Einzahlungen aus der Finanzierungstätigkeit								0,00	0,00	0,00
SU 36	Summe Auszahlungen aus der Finanzierungstätigkeit								0,00	0,00	0,00
SA4	Saldo (4) Geldfluss aus der Finanzierungstätigkeit (35 – 36)								0,00	0,00	0,00
SA5	Saldo (5) Geldfluss aus der voranschlagswirksamen Gebarung (Saldo 3 + Saldo 4)								-20.400,00	600,00	-8.560,91

		MVAG	VC QU	Ergebnisvoranschlag			Finanzierungsvoranschlag		
		EH	FH	VA 2026	VA 2025	RA 2024	VA 2026	VA 2025	RA 2024
<b>819</b>	<b>Sonstige öffentliche Einrichtungen</b>								
<b>SA 0 / SA 1</b>	<b>(0) Nettoergebnis (21 - 22) / (1) Geldfluss operative Gebarung (31 – 32)</b>			<b>-900,00</b>	<b>-900,00</b>	<b>-828,40</b>	<b>-900,00</b>	<b>-900,00</b>	<b>-828,40</b>
<b>SA00</b>	<b>Saldo (00) Nettoergebnis nach Haushaltsrücklagen (Saldo 0 + Saldo 01)</b>			<b>-900,00</b>	<b>-900,00</b>	<b>-900,00</b>			
<b>SA2</b>	<b>Saldo (2) Geldfluss aus der Investiven Gebarung (33 – 34)</b>						<b>0,00</b>	<b>0,00</b>	<b>0,00</b>
<b>SA3</b>	<b>Saldo (3) Nettofinanzierungssaldo (Saldo 1 + Saldo 2)</b>						<b>-900,00</b>	<b>-900,00</b>	<b>-828,40</b>
<b>SA4</b>	<b>Saldo (4) Geldfluss aus der Finanzierungstätigkeit (35 – 36)</b>						<b>0,00</b>	<b>0,00</b>	<b>0,00</b>
<b>SA5</b>	<b>Saldo (5) Geldfluss aus der voranschlagswirksamen Gebarung (Saldo 3 + Saldo 4)</b>						<b>-900,00</b>	<b>-900,00</b>	<b>-828,40</b>
<b>819000</b>	<b>Sonstige öffentliche Einrichtungen</b>								
<b>Operative Gebarung</b>									
<b>SU 21 / 31</b>	<b>Summe Erträge / Einzahlungen operative Gebarung</b>			<b>0,00</b>	<b>0,00</b>	<b>0,00</b>	<b>0,00</b>	<b>0,00</b>	<b>0,00</b>
1/819000-728000	Entgelte F.Sonst.Leist.V.Firmen (Wetterstation)	2225	3225	24	900,00	900,00	828,40	900,00	828,40
<b>SU 22 / 32</b>	<b>Summe Aufwendungen / Auszahlungen operative Gebarung</b>			<b>900,00</b>	<b>900,00</b>	<b>828,40</b>	<b>900,00</b>	<b>900,00</b>	<b>828,40</b>
<b>SA 0 / SA 1</b>	<b>(0) Nettoergebnis (21 - 22) / (1) Geldfluss operative Gebarung (31 – 32)</b>			<b>-900,00</b>	<b>-900,00</b>	<b>-828,40</b>	<b>-900,00</b>	<b>-900,00</b>	<b>-828,40</b>
<b>SA01</b>	<b>Saldo (01) Haushaltsrücklagen (230 - 240)</b>			<b>0,00</b>	<b>0,00</b>	<b>0,00</b>	<b>0,00</b>	<b>0,00</b>	<b>0,00</b>
<b>SA00</b>	<b>Saldo (00) Nettoergebnis nach Haushaltsrücklagen (Saldo 0 + Saldo 01)</b>			<b>-900,00</b>	<b>-900,00</b>	<b>-828,40</b>			
<b>Investive Gebarung</b>									
<b>SU 33</b>	<b>Summe Einzahlungen investive Gebarung</b>						<b>0,00</b>	<b>0,00</b>	<b>0,00</b>
<b>SU 34</b>	<b>Summe Auszahlungen investive Gebarung</b>						<b>0,00</b>	<b>0,00</b>	<b>0,00</b>
<b>SA2</b>	<b>Saldo (2) Geldfluss aus der Investiven Gebarung (33 – 34)</b>						<b>0,00</b>	<b>0,00</b>	<b>0,00</b>
<b>SA3</b>	<b>Saldo (3) Nettofinanzierungssaldo (Saldo 1 + Saldo 2)</b>						<b>-900,00</b>	<b>-900,00</b>	<b>-828,40</b>
<b>Finanzierungstätigkeit</b>									
<b>SU 35</b>	<b>Summe Einzahlungen aus der Finanzierungstätigkeit</b>						<b>0,00</b>	<b>0,00</b>	<b>0,00</b>
<b>SU 36</b>	<b>Summe Auszahlungen aus der Finanzierungstätigkeit</b>						<b>0,00</b>	<b>0,00</b>	<b>0,00</b>
<b>SA4</b>	<b>Saldo (4) Geldfluss aus der Finanzierungstätigkeit (35 – 36)</b>						<b>0,00</b>	<b>0,00</b>	<b>0,00</b>
<b>SA5</b>	<b>Saldo (5) Geldfluss aus der voranschlagswirksamen Gebarung (Saldo 3 + Saldo 4)</b>						<b>-900,00</b>	<b>-900,00</b>	<b>-828,40</b>

		MVAG		VC QU	Ergebnisvoranschlag			Finanzierungsvoranschlag		
		EH	FH		VA 2026	VA 2025	RA 2024	VA 2026	VA 2025	RA 2024
<b>82</b>	<b>Betriebsähnliche Einrichtungen und Betriebe</b>									
SA 0 / SA 1	(0) Nettoergebnis (21 - 22) / (1) Geldfluss operative Gebarung (31 – 32)				-109.500,00	24.700,00	25.732,47	-64.300,00	53.600,00	23.197,28
SA00	Saldo (00) Nettoergebnis nach Haushaltsrücklagen (Saldo 0 + Saldo 01)				-109.500,00	24.600,00	24.600,00			
SA2	Saldo (2) Geldfluss aus der Investiven Gebarung (33 – 34)							51.000,00	-69.400,00	70.396,40
SA3	Saldo (3) Nettofinanzierungssaldo (Saldo 1 + Saldo 2)							-13.300,00	-15.800,00	93.593,68
SA4	Saldo (4) Geldfluss aus der Finanzierungstätigkeit (35 – 36)							-50.300,00	-52.000,00	-67.928,58
SA5	Saldo (5) Geldfluss aus der voranschlagswirksamen Gebarung (Saldo 3 + Saldo 4)							-63.600,00	-67.800,00	25.665,10
<b>820</b>	<b>Wirtschaftshöfe</b>									
SA 0 / SA 1	(0) Nettoergebnis (21 - 22) / (1) Geldfluss operative Gebarung (31 – 32)				-110.800,00	23.400,00	24.457,47	-65.600,00	52.300,00	21.922,28
SA00	Saldo (00) Nettoergebnis nach Haushaltsrücklagen (Saldo 0 + Saldo 01)				-110.800,00	23.300,00	23.300,00			
SA2	Saldo (2) Geldfluss aus der Investiven Gebarung (33 – 34)							51.000,00	-69.400,00	70.396,40
SA3	Saldo (3) Nettofinanzierungssaldo (Saldo 1 + Saldo 2)							-14.600,00	-17.100,00	92.318,68
SA4	Saldo (4) Geldfluss aus der Finanzierungstätigkeit (35 – 36)							-50.300,00	-52.000,00	-67.928,58
SA5	Saldo (5) Geldfluss aus der voranschlagswirksamen Gebarung (Saldo 3 + Saldo 4)							-64.900,00	-69.100,00	24.390,10
<b>820000</b>	<b>Wirtschaftshöfe</b>									
<b>Operative Gebarung</b>										
2/820000+803000	Veräußerungen von technischen Anlagen, 2116 Fahrzeugen und Maschinen						39.000,00			
2/820000+810109	Leistungserlöse Wirtschaftshof Arbeiter 2114 3114 13				581.100,00	695.900,00	524.000,00	581.100,00	695.900,00	524.000,00
2/820000+810209	Leistungserlöse Wirtschaftshof Fahrzeuge u. Maschinen 2114 3114 13				274.500,00	202.800,00	169.042,00	274.500,00	202.800,00	169.042,00
2/820000+811000	Einnahmen aus Vermietung U. Verpachtung 2115 3115 14				1.500,00	1.500,00	850,00	1.500,00	1.500,00	850,00
2/820000+813000	Erträge aus der Auflösung von Investitionszuschüssen (Kapitaltransfers) 2127				21.100,00	17.800,00	18.145,19			
2/820000+817000	Erträge aus der Auflösung von sonstigen Rückstellungen 2117						7.133,49			
2/820000+823000	sonstige Zinserträge 2131 3131 14				100,00	100,00	80,25	100,00	100,00	80,25
2/820000+828000	Rückersätze von Aufwendungen 2116 3116					100,00	327,00		100,00	177,00
2/820000+829000	Sonstige Erträge 2116 3116 18				10.000,00	10.000,00	4.989,79	10.000,00	10.000,00	2.705,84
2/820000+861100	Transfers von Land BZ i. R. Leasing 2121 3121 15				32.000,00	54.000,00	29.000,00	32.000,00	54.000,00	29.000,00
2/820000+862000	Transfers von Gemeinden, Gemeindeverbänden KEM 2121 3121					1.000,00			1.000,00	
2/820000+866100	Transfers von Finanzunternehmen Abfertigung 2123 3123 16						27.640,57			27.640,57
<b>SU 21 / 31</b>	<b>Summe Erträge / Einzahlungen operative Gebarung</b>				<b>920.300,00</b>	<b>983.200,00</b>	<b>820.208,29</b>	<b>899.200,00</b>	<b>965.400,00</b>	<b>753.495,66</b>
1/820000-400000	Geringwertige Wirtschaftsgüter 2221 3221 23				10.000,00	10.000,00	12.536,03	10.000,00	10.000,00	12.536,03
1/820000-451000	Brennstoffe 2221 3221 23				600,00	600,00		600,00	600,00	
1/820000-452000	Treibstoffe 2221 3221 23				16.000,00	16.000,00	15.128,56	16.000,00	16.000,00	15.128,56

# Voranschlag 2026

Gemeinde Pörschach am Wörther See

# Ergebnis- und Finanzierungsvoranschlag Detailnachweis

		MVAG		VC QU	Ergebnisvoranschlag			Finanzierungsvoranschlag		
		EH	FH		VA 2026	VA 2025	RA 2024	VA 2026	VA 2025	RA 2024
1/820000-454000	Reinigungsmittel	2221	3221		500,00	600,00		500,00	600,00	
1/820000-457000	Druckwerke	2221	3221	23	100,00			100,00		
1/820000-458000	Mittel zur ärztlichen Betreuung und Gesundheitsvorsorge	2221	3221		100,00	100,00	58,00	100,00	100,00	58,00
1/820000-459000	Sonstige Verbrauchsgüter	2221	3221	23	9.000,00	9.000,00	11.955,66	9.000,00	9.000,00	11.955,66
1/820000-510000	Geldbezüge der Vertragsbediensteten der Verwaltung	2211	3211		13.700,00	14.000,00		13.700,00	14.000,00	
1/820000-511000	Geldbezüge F. Vb li	2211	3211	20	439.900,00	506.700,00	454.963,50	439.900,00	506.700,00	454.963,50
1/820000-523000	Geldbezüge der nicht ganzjährig beschäftigten Arbeiterinnen und Arbeiter	2211	3211		174.200,00	53.000,00		174.200,00	53.000,00	
1/820000-565000	Mehrleistungsvergütungen	2211	3211	20	41.500,00	48.300,00	28.736,48	41.500,00	48.300,00	28.736,48
1/820000-569000	Sonstige Nebegebühren	2211	3211	20	5.800,00	6.900,00	13.792,80	5.800,00	6.900,00	13.792,80
1/820000-580000	Dgb Z.Ausl.Fonds F.Fbh	2212	3212	20	21.100,00	20.100,00	16.554,62	21.100,00	20.100,00	16.554,62
1/820000-581100	Dienstgeberbeiträge zur Alterssicherung	2212	3212		2.100,00	2.900,00	846,42	2.100,00	2.900,00	846,42
1/820000-582000	Sonst. Dgb Zur Sozialen Sicherheit	2212	3212	20	143.300,00	132.600,00	105.374,89	143.300,00	132.600,00	105.374,89
1/820000-582100	Zuführ. Abfertigungsversicherung, Bauhof	2212	3212	20	11.300,00	8.200,00	8.199,90	11.300,00	8.200,00	8.199,90
1/820000-582200	Vorsorge Dienstjubiläum, Bauhof	2212	3212	20	6.100,00	2.800,00	2.839,40	6.100,00	2.800,00	2.839,40
1/820000-593000	Dotierung von Rückstellungen für nicht konsumierte Urlaube	2214					9.444,97			
1/820000-600000	Strom	2222	3222	24	3.000,00	2.000,00	835,34	3.000,00	2.000,00	835,34
1/820000-614000	Instandhaltung von Gebäuden	2224	3224	24	5.100,00	9.000,00	3.421,37	5.100,00	9.000,00	3.421,37
1/820000-616000	Instandh.V.Maschinen U.Masch.Anlagen	2224	3224	24	5.500,00	5.500,00	3.310,98	5.500,00	5.500,00	3.310,98
1/820000-617000	Instandhaltung von Fahrzeugen	2224	3224	24	15.000,00	20.000,00	21.826,37	15.000,00	20.000,00	21.826,37
1/820000-618000	Instandhaltung V. Sonstigen Anlagen	2224	3224	24	3.000,00	6.100,00	2.143,42	3.000,00	6.100,00	2.143,42
1/820000-631000	Telefon, Telefax, BTX	2222	3222	24	1.100,00	1.200,00	1.079,35	1.100,00	1.200,00	1.079,35
1/820000-631100	Internet	2222	3222	24	1.000,00	1.000,00	902,33	1.000,00	1.000,00	902,33
1/820000-651000	Zinsaufwand für Finanzierungsleasing	2241	3241	25	4.300,00	6.500,00	4.168,73	4.300,00	6.500,00	4.168,73
1/820000-670000	Versicherungen	2222	3222	24	19.000,00	17.500,00	13.223,28	19.000,00	17.500,00	13.223,28
1/820000-680500	Planmäßige Abschreibung	2226			2.900,00	2.900,00	2.917,82			
1/820000-680600	Planmäßige Abschreibung	2226			61.200,00	42.200,00	50.235,81			
1/820000-680700	Planmäßige Abschreibung	2226			2.200,00	1.600,00	1.578,84			
1/820000-700000	Miet- und Pachtaufwand	2223	3223	24	2.000,00	2.200,00	1.163,64	2.000,00	2.200,00	1.163,64
1/820000-710000	Öffentliche Abgaben - Ausgaben	2225	3225	24	1.500,00	1.500,00	1.196,18	1.500,00	1.500,00	1.196,18
1/820000-710100	Öff.Abgaben - Ausgaben - Kest	2225	3225	24	100,00	100,00	20,08	100,00	100,00	20,08
1/820000-724000	Reisegebühren	2225	3225	24	3.500,00	3.500,00	2.859,15	3.500,00	3.500,00	2.859,15
1/820000-728000	Entgelte F.Sonst.Leist.V.Firmen	2225	3225	24	5.500,00	5.500,00	4.813,55	5.500,00	5.500,00	4.813,55
<b>SU 22 / 32</b>	<b>Summe Aufwendungen / Auszahlungen operative Gebarung</b>				<b>1.031.200,00</b>	<b>960.100,00</b>	<b>796.127,47</b>	<b>964.900,00</b>	<b>913.400,00</b>	<b>731.950,03</b>
<b>SA 0 / SA 1</b>	<b>(0) Nettoergebnis (21 - 22) / (1) Geldfluss operative Gebarung (31 - 32)</b>				<b>-110.900,00</b>	<b>23.100,00</b>	<b>24.080,82</b>	<b>-65.700,00</b>	<b>52.000,00</b>	<b>21.545,63</b>
2/820000+894000	Entnahmen von zweckgebundenen Haushaltsrücklagen	2301					7.164,00			

		MVAG		VC QU	Ergebnisvoranschlag			Finanzierungsvoranschlag		
		EH	FH		VA 2026	VA 2025	RA 2024	VA 2026	VA 2025	RA 2024
1/820000-794000	Zuweisung an zweckgeb. Rücklage- Fahrzeuge	2401				100,00	60,17			
<b>SA01</b>	<b>Saldo (01) Haushaltsrücklagen (230 - 240)</b>				<b>0,00</b>	<b>-100,00</b>	<b>7.103,83</b>	<b>0,00</b>	<b>0,00</b>	<b>0,00</b>
<b>SA00</b>	<b>Saldo (00) Nettoergebnis nach Haushaltsrücklagen (Saldo 0 + Saldo 01)</b>				<b>-110.900,00</b>	<b>23.000,00</b>	<b>31.184,65</b>			
<b>Investive Gebarung</b>										
2/820000+300742	Kapitaltransfers von Bund, KIG 23/25	3331	1					55.000,00		
2/820000+301200	KT Land BZ a.R. IKZ	3331	1	33					37.100,00	42.900,00
2/820000+302000	Kapitaltransfers von Gemeinden, Maria Wörth Bagger	3331	1	33					6.700,00	
2/820000+803000	Veräußerungen von technischen Anlagen, Fahrzeugen und Maschinen	3314								39.000,00
<b>SU 33</b>	<b>Summe Einzahlungen investive Gebarung</b>							<b>55.000,00</b>	<b>43.800,00</b>	<b>81.900,00</b>
1/820000-020000	Maschinen und Maschinelle Anlagen	3414	2	41				2.000,00	45.000,00	8.233,60
1/820000-040025	Fahrzeuge	3414	1						55.000,00	
1/820000-042000	Betriebsausstattung	3415	2	41				2.000,00	13.200,00	3.270,00
<b>SU 34</b>	<b>Summe Auszahlungen investive Gebarung</b>							<b>4.000,00</b>	<b>113.200,00</b>	<b>11.503,60</b>
<b>SA2</b>	<b>Saldo (2) Geldfluss aus der Investiven Gebarung (33 – 34)</b>							<b>51.000,00</b>	<b>-69.400,00</b>	<b>70.396,40</b>
<b>SA3</b>	<b>Saldo (3) Nettofinanzierungssaldo (Saldo 1 + Saldo 2)</b>							<b>-14.700,00</b>	<b>-17.400,00</b>	<b>91.942,03</b>
<b>Finanzierungstätigkeit</b>										
<b>SU 35</b>	<b>Summe Einzahlungen aus der Finanzierungstätigkeit</b>							<b>0,00</b>	<b>0,00</b>	<b>0,00</b>
1/820000-310000	Verbindlichkeiten aus Finanzierungsleasing	3615						50.300,00	52.000,00	67.928,58
<b>SU 36</b>	<b>Summe Auszahlungen aus der Finanzierungstätigkeit</b>							<b>50.300,00</b>	<b>52.000,00</b>	<b>67.928,58</b>
<b>SA4</b>	<b>Saldo (4) Geldfluss aus der Finanzierungstätigkeit (35 – 36)</b>							<b>-50.300,00</b>	<b>-52.000,00</b>	<b>-67.928,58</b>
<b>SA5</b>	<b>Saldo (5) Geldfluss aus der voranschlagswirksamen Gebarung (Saldo 3 + Saldo 4)</b>							<b>-65.000,00</b>	<b>-69.400,00</b>	<b>24.013,45</b>
<b>820100</b>	<b>Plakatsäulen</b>									
<b>Operative Gebarung</b>										
2/820100+811000	Einnahmen aus Vermietung U. Verpachtung	2115	3115	14	100,00	300,00	376,65	100,00	300,00	376,65
<b>SU 21 / 31</b>	<b>Summe Erträge / Einzahlungen operative Gebarung</b>				<b>100,00</b>	<b>300,00</b>	<b>376,65</b>	<b>100,00</b>	<b>300,00</b>	<b>376,65</b>
<b>SU 22 / 32</b>	<b>Summe Aufwendungen / Auszahlungen operative Gebarung</b>				<b>0,00</b>	<b>0,00</b>	<b>0,00</b>	<b>0,00</b>	<b>0,00</b>	<b>0,00</b>
<b>SA 0 / SA 1</b>	<b>(0) Nettoergebnis (21 - 22) / (1) Geldfluss operative Gebarung (31 – 32)</b>				<b>100,00</b>	<b>300,00</b>	<b>376,65</b>	<b>100,00</b>	<b>300,00</b>	<b>376,65</b>
<b>SA01</b>	<b>Saldo (01) Haushaltsrücklagen (230 - 240)</b>				<b>0,00</b>	<b>0,00</b>	<b>0,00</b>	<b>0,00</b>	<b>0,00</b>	<b>0,00</b>
<b>SA00</b>	<b>Saldo (00) Nettoergebnis nach Haushaltsrücklagen (Saldo 0 + Saldo 01)</b>				<b>100,00</b>	<b>300,00</b>	<b>376,65</b>			
<b>Investive Gebarung</b>										
<b>SU 33</b>	<b>Summe Einzahlungen investive Gebarung</b>							<b>0,00</b>	<b>0,00</b>	<b>0,00</b>
<b>SU 34</b>	<b>Summe Auszahlungen investive Gebarung</b>							<b>0,00</b>	<b>0,00</b>	<b>0,00</b>
<b>SA2</b>	<b>Saldo (2) Geldfluss aus der Investiven Gebarung (33 – 34)</b>							<b>0,00</b>	<b>0,00</b>	<b>0,00</b>

		MVAG		VC QU	Ergebnisvoranschlag			Finanzierungsvoranschlag		
		EH	FH		VA 2026	VA 2025	RA 2024	VA 2026	VA 2025	RA 2024
SA3	Saldo (3) Nettofinanzierungssaldo (Saldo 1 + Saldo 2)							100,00	300,00	376,65
<b>Finanzierungstätigkeit</b>										
SU 35	Summe Einzahlungen aus der Finanzierungstätigkeit							0,00	0,00	0,00
SU 36	Summe Auszahlungen aus der Finanzierungstätigkeit							0,00	0,00	0,00
SA4	Saldo (4) Geldfluss aus der Finanzierungstätigkeit (35 – 36)							0,00	0,00	0,00
SA5	Saldo (5) Geldfluss aus der voranschlagswirksamen Gebarung (Saldo 3 + Saldo 4)							100,00	300,00	376,65

		MVAG	VC QU	Ergebnisvoranschlag			Finanzierungsvoranschlag		
		EH	FH	VA 2026	VA 2025	RA 2024	VA 2026	VA 2025	RA 2024
<b>828</b>	<b>Sonstige Märkte</b>								
SA 0 / SA 1	(0) Nettoergebnis (21 - 22) / (1) Geldfluss operative Gebarung (31 – 32)			1.300,00	1.300,00	1.275,00	1.300,00	1.300,00	1.275,00
SA00	Saldo (00) Nettoergebnis nach Haushaltsrücklagen (Saldo 0 + Saldo 01)			1.300,00	1.300,00	1.300,00			
SA2	Saldo (2) Geldfluss aus der Investiven Gebarung (33 – 34)						0,00	0,00	0,00
SA3	Saldo (3) Nettofinanzierungssaldo (Saldo 1 + Saldo 2)						1.300,00	1.300,00	1.275,00
SA4	Saldo (4) Geldfluss aus der Finanzierungstätigkeit (35 – 36)						0,00	0,00	0,00
SA5	Saldo (5) Geldfluss aus der voranschlagswirksamen Gebarung (Saldo 3 + Saldo 4)						1.300,00	1.300,00	1.275,00
<b>828000</b>	<b>Sonstige Märkte</b>								
<b>Operative Gebarung</b>									
2/828000+812000	Gebühren F.Sonst.Verwaltungsleistungen 2114 3114 13			1.300,00	1.300,00	1.275,00	1.300,00	1.300,00	1.275,00
SU 21 / 31	Summe Erträge / Einzahlungen operative Gebarung			1.300,00	1.300,00	1.275,00	1.300,00	1.300,00	1.275,00
SU 22 / 32	Summe Aufwendungen / Auszahlungen operative Gebarung			0,00	0,00	0,00	0,00	0,00	0,00
SA 0 / SA 1	(0) Nettoergebnis (21 - 22) / (1) Geldfluss operative Gebarung (31 – 32)			1.300,00	1.300,00	1.275,00	1.300,00	1.300,00	1.275,00
SA01	Saldo (01) Haushaltsrücklagen (230 - 240)			0,00	0,00	0,00	0,00	0,00	0,00
SA00	Saldo (00) Nettoergebnis nach Haushaltsrücklagen (Saldo 0 + Saldo 01)			1.300,00	1.300,00	1.275,00			
<b>Investive Gebarung</b>									
SU 33	Summe Einzahlungen investive Gebarung						0,00	0,00	0,00
SU 34	Summe Auszahlungen investive Gebarung						0,00	0,00	0,00
SA2	Saldo (2) Geldfluss aus der Investiven Gebarung (33 – 34)						0,00	0,00	0,00
SA3	Saldo (3) Nettofinanzierungssaldo (Saldo 1 + Saldo 2)						1.300,00	1.300,00	1.275,00
<b>Finanzierungstätigkeit</b>									
SU 35	Summe Einzahlungen aus der Finanzierungstätigkeit						0,00	0,00	0,00
SU 36	Summe Auszahlungen aus der Finanzierungstätigkeit						0,00	0,00	0,00
SA4	Saldo (4) Geldfluss aus der Finanzierungstätigkeit (35 – 36)						0,00	0,00	0,00
SA5	Saldo (5) Geldfluss aus der voranschlagswirksamen Gebarung (Saldo 3 + Saldo 4)						1.300,00	1.300,00	1.275,00

		MVAG	VC QU	Ergebnisvoranschlag			Finanzierungsvoranschlag		
		EH	FH	VA 2026	VA 2025	RA 2024	VA 2026	VA 2025	RA 2024
83	Betriebsähnliche Einrichtungen und Betriebe (Fortsetzung)								
SA 0 / SA 1	(0) Nettoergebnis (21 - 22) / (1) Geldfluss operative Gebarung (31 – 32)			-72.600,00	-53.600,00	-1.483,36	-44.200,00	-25.800,00	38.663,00
SA00	Saldo (00) Nettoergebnis nach Haushaltsrücklagen (Saldo 0 + Saldo 01)			-72.600,00	-53.600,00	-53.600,00			
SA2	Saldo (2) Geldfluss aus der Investiven Gebarung (33 – 34)						-16.200,00	-5.000,00	4.744,37
SA3	Saldo (3) Nettofinanzierungssaldo (Saldo 1 + Saldo 2)						-60.400,00	-30.800,00	43.407,37
SA4	Saldo (4) Geldfluss aus der Finanzierungstätigkeit (35 – 36)						0,00	0,00	0,00
SA5	Saldo (5) Geldfluss aus der voranschlagswirksamen Gebarung (Saldo 3 + Saldo 4)						-60.400,00	-30.800,00	43.407,37
831	Freibäder								
SA 0 / SA 1	(0) Nettoergebnis (21 - 22) / (1) Geldfluss operative Gebarung (31 – 32)			-72.600,00	-53.600,00	-1.483,36	-44.200,00	-25.800,00	38.663,00
SA00	Saldo (00) Nettoergebnis nach Haushaltsrücklagen (Saldo 0 + Saldo 01)			-72.600,00	-53.600,00	-53.600,00			
SA2	Saldo (2) Geldfluss aus der Investiven Gebarung (33 – 34)						-16.200,00	-5.000,00	4.744,37
SA3	Saldo (3) Nettofinanzierungssaldo (Saldo 1 + Saldo 2)						-60.400,00	-30.800,00	43.407,37
SA4	Saldo (4) Geldfluss aus der Finanzierungstätigkeit (35 – 36)						0,00	0,00	0,00
SA5	Saldo (5) Geldfluss aus der voranschlagswirksamen Gebarung (Saldo 3 + Saldo 4)						-60.400,00	-30.800,00	43.407,37
831000	Freibäder								
Operative Gebarung									
2/831000+811000	Miet- und Pachterträge	2115	3115			1.000,00			1.000,00
SU 21 / 31	Summe Erträge / Einzahlungen operative Gebarung			0,00	0,00	1.000,00	0,00	0,00	1.000,00
1/831000-618000	Instandh.sonst.Anl.-Freibäder	2224	3224	24	2.500,00	2.500,00	7.155,22	2.500,00	7.155,22
1/831000-720109	Kostenbeitrag Wirtschaftshof Arbeiter	2225	3225	24	15.000,00	2.000,00	2.000,00	15.000,00	2.000,00
1/831000-720209	Kostenbeitrag Wirtschaftshof Maschinen	2225	3225	24	7.500,00	1.000,00	1.000,00	7.500,00	1.000,00
1/831000-728000	Entgelte für sonstige Leistungen	2225	3225		200,00	200,00	200,00	200,00	
SU 22 / 32	Summe Aufwendungen / Auszahlungen operative Gebarung			25.200,00	5.700,00	10.155,22	25.200,00	5.700,00	10.155,22
SA 0 / SA 1	(0) Nettoergebnis (21 - 22) / (1) Geldfluss operative Gebarung (31 – 32)			-25.200,00	-5.700,00	-9.155,22	-25.200,00	-5.700,00	-9.155,22
SA01	Saldo (01) Haushaltsrücklagen (230 - 240)			0,00	0,00	0,00	0,00	0,00	0,00
SA00	Saldo (00) Nettoergebnis nach Haushaltsrücklagen (Saldo 0 + Saldo 01)			-25.200,00	-5.700,00	-9.155,22			
Investive Gebarung									
SU 33	Summe Einzahlungen investive Gebarung						0,00	0,00	0,00
SU 34	Summe Auszahlungen investive Gebarung						0,00	0,00	0,00
SA2	Saldo (2) Geldfluss aus der Investiven Gebarung (33 – 34)						0,00	0,00	0,00
SA3	Saldo (3) Nettofinanzierungssaldo (Saldo 1 + Saldo 2)						-25.200,00	-5.700,00	-9.155,22
Finanzierungstätigkeit									
SU 35	Summe Einzahlungen aus der Finanzierungstätigkeit						0,00	0,00	0,00
SU 36	Summe Auszahlungen aus der Finanzierungstätigkeit						0,00	0,00	0,00
SA4	Saldo (4) Geldfluss aus der Finanzierungstätigkeit (35 – 36)						0,00	0,00	0,00
SA5	Saldo (5) Geldfluss aus der voranschlagswirksamen Gebarung (Saldo 3 + Saldo 4)						-25.200,00	-5.700,00	-9.155,22

		MVAG		VC QU	Ergebnisvoranschlag			Finanzierungsvoranschlag		
		EH	FH		VA 2026	VA 2025	RA 2024	VA 2026	VA 2025	RA 2024
<b>831100</b>	<b>Promenadenbad</b>									
<b>Operative Gebarung</b>										
2/831100+810000	Erträge aus Leistungen Eintritt	2114	3114	13	280.000,00	280.000,00	325.698,22	280.000,00	280.000,00	325.698,22
2/831100+810709	Erträge aus Leistungen Reinigung	2114	3114		16.000,00	16.000,00	9.225,00	16.000,00	16.000,00	9.225,00
2/831100+811000	Miet- und Pachtertrag	2115	3115	14	77.000,00	77.000,00	76.532,73	77.000,00	77.000,00	75.632,73
2/831100+811100	Miet- und Pachtertrag Liege, Klappstuhl, Wertkästchen	2115	3115	14	40.000,00	40.000,00	35.601,33	40.000,00	40.000,00	35.601,33
2/831100+813000	Erträge aus der Auflösung von Investitionszuschüssen (Kapitaltransfers)	2127			10.400,00	10.400,00	10.377,66			
2/831100+817200	Erträge aus der Auflösung von sonstigen Rückstellungen	2117					4.485,46			
2/831100+829000	Sonstige Erträge Kosteners.	2116	3116	18			6.607,29			6.607,29
2/831100+863200	Transfers von sonstigen Trägern öffentlichen Rechts und Sozialversicherungsträgern	2121	3121			16.000,00			16.000,00	
2/831100+899000	Entnahmen aus Verrechnungsrücklagen zwischen operativer Gebarung und Projekten	2116					714,10			
<b>SU 21 / 31</b>	<b>Summe Erträge / Einzahlungen operative Gebarung</b>				<b>423.400,00</b>	<b>439.400,00</b>	<b>469.241,79</b>	<b>413.000,00</b>	<b>429.000,00</b>	<b>452.764,57</b>
1/831100-400000	Geringwertige Wirtschaftsgüter (GWG)	2221	3221	23	3.500,00	5.000,00	3.956,01	3.500,00	5.000,00	3.956,01
1/831100-452000	Treibstoffe	2221	3221	23	500,00	500,00		500,00	500,00	
1/831100-454000	Reinigungsmittel	2221	3221	23	6.000,00	5.000,00	5.549,61	6.000,00	5.000,00	5.549,61
1/831100-458000	Mittel zur ärztlichen Betreuung und Gesundheitsvorsorge	2221	3221	23	500,00	500,00	471,83	500,00	500,00	471,83
1/831100-459000	Sonstige Verbrauchsgüter	2221	3221	23	4.500,00	4.500,00	4.990,78	4.500,00	4.500,00	4.990,78
1/831100-510000	Geldbezüge VB Strandbad	2211	3211	20	100.000,00	97.100,00	107.065,85	100.000,00	97.100,00	107.065,85
1/831100-511000	Geldbezüge der Vertragsbediensteten in handwerklicher Verwendung	2211	3211	20		72.700,00	66.591,95		72.700,00	66.591,95
1/831100-523000	Geldbezüge der nicht ganzjährig beschäftigten Arbeiterinnen und Arbeiter	2211	3211		97.600,00	36.200,00		97.600,00	36.200,00	
1/831100-565000	Mehrleistungsvergütungen	2211	3211	20		8.000,00	15.600,74		8.000,00	15.600,74
1/831100-580000	Dienstgeberbeiträge zum Ausgleichsfonds für Familienbeihilfen	2212	3212	20	3.700,00	6.000,00	5.093,36	3.700,00	6.000,00	5.093,36
1/831100-581100	Dienstgeberbeiträge zur Alterssicherung	2212	3212		100,00	100,00		100,00	100,00	
1/831100-582000	Sonstige Dienstgeberbeiträge zur sozialen Sicherheit	2212	3212	20	42.200,00	44.500,00	39.605,92	42.200,00	44.500,00	39.605,92
1/831100-588000	Kommunalsteuer	2212	3212	20	6.000,00	6.000,00	5.677,76	6.000,00	6.000,00	5.677,76
1/831100-593000	Dotierung von Rückstellungen für nicht konsumierte Urlaube	2214					3.851,51			
1/831100-600000	Strom	2222	3222	24	5.400,00	5.400,00	4.721,56	5.400,00	5.400,00	4.721,56
1/831100-614000	Instandhaltung von Gebäuden und Bauten	2224	3224	24	10.000,00	10.000,00	8.850,59	10.000,00	10.000,00	8.850,59

		MVAG		VC QU	Ergebnisvoranschlag			Finanzierungsvoranschlag		
		EH	FH		VA 2026	VA 2025	RA 2024	VA 2026	VA 2025	RA 2024
1/831100-616000	Instandhaltung von Maschinen und maschinellen Anlagen	2224	3224	24	1.000,00	700,00	2.967,49	1.000,00	700,00	2.967,49
1/831100-619000	Instandhaltung von Sonderanlagen	2224	3224	24	24.400,00	20.000,00	27.557,05	24.400,00	20.000,00	27.557,05
1/831100-631000	Telefon, Internet	2222	3222	24	1.100,00	1.100,00	1.081,12	1.100,00	1.100,00	1.081,12
1/831100-640000	Rechts- und Beratungsaufwand	2222	3222	24	1.000,00	1.000,00	1.175,00	1.000,00	1.000,00	1.175,00
1/831100-659000	Geldverkehrs- und Bankspesen	2244	3244	24	1.700,00	1.500,00	1.532,50	1.700,00	1.500,00	1.532,50
1/831100-670000	Versicherungen	2222	3222	24	3.200,00	3.200,00	2.763,78	3.200,00	3.200,00	2.763,78
1/831100-680200	Planmäßige Abschreibung	2226			6.000,00	6.000,00	9.793,28			
1/831100-680300	Planmäßige Abschreibung	2226			20.000,00	20.000,00	19.995,81			
1/831100-680500	Planmäßige Abschreibung	2226			7.700,00	7.700,00	9.478,67			
1/831100-680600	Planmäßige Abschreibung	2226			600,00	600,00	8.842,50			
1/831100-680700	Planmäßige Abschreibung	2226			4.500,00	3.900,00	3.947,71			
1/831100-700000	Miet- und Pachtaufwand ÖBF	2223	3223	24	27.500,00	24.800,00	24.215,78	27.500,00	24.800,00	24.215,78
1/831100-710000	Öffentliche Abgaben, Grundsteuer KÖST	2225	3225	24	3.000,00	5.000,00	92,60	3.000,00	5.000,00	92,60
1/831100-711000	Wasser-, Kanal-, Müllgebühren	2225	3225	24	17.500,00	17.500,00	17.466,95	17.500,00	17.500,00	17.466,95
1/831100-720109	Kostenbeitrag Wirtschaftshof Arbeiter	2225	3225	24	26.000,00	30.000,00	30.451,00	26.000,00	30.000,00	30.451,00
1/831100-720209	Kostenbeitrag Wirtschaftshof Maschinen	2225	3225	24	15.500,00	15.000,00	7.242,00	15.500,00	15.000,00	7.242,00
1/831100-720409	Kostenbeiträge (Kostenersätze) für Leistungen - Sachkosten Zentralamt	2225	3225		2.200,00	1.900,00		2.200,00	1.900,00	
1/831100-720609	Beiträge an den Pensionfonds	2225	3225		17.600,00	11.600,00		17.600,00	11.600,00	
1/831100-720809	Kostenbeiträge (Kostenersätze) für Leistungen	2225	3225	24			10.721,00			10.721,00
1/831100-724000	Reisegebühren	2225	3225	24	300,00	300,00		300,00	300,00	
1/831100-728000	Entgelte für sonstige Leistungen	2225	3225	24	10.000,00	14.000,00	9.504,12	10.000,00	14.000,00	9.504,12
1/831100-799000	Zuweisungen an Verrechnungsrücklagen zwischen operativer Gebarung und Projekten	2225		1			714,10			
<b>SU 22 / 32</b>	<b>Summe Aufwendungen / Auszahlungen operative Gebarung</b>				<b>470.800,00</b>	<b>487.300,00</b>	<b>461.569,93</b>	<b>432.000,00</b>	<b>449.100,00</b>	<b>404.946,35</b>
<b>SA 0 / SA 1</b>	<b>(0) Nettoergebnis (21 - 22) / (1) Geldfluss operative Gebarung (31 - 32)</b>				<b>-47.400,00</b>	<b>-47.900,00</b>	<b>7.671,86</b>	<b>-19.000,00</b>	<b>-20.100,00</b>	<b>47.818,22</b>
<b>SA01</b>	<b>Saldo (01) Haushaltsrücklagen (230 - 240)</b>				<b>0,00</b>	<b>0,00</b>	<b>0,00</b>	<b>0,00</b>	<b>0,00</b>	<b>0,00</b>
<b>SA00</b>	<b>Saldo (00) Nettoergebnis nach Haushaltsrücklagen (Saldo 0 + Saldo 01)</b>				<b>-47.400,00</b>	<b>-47.900,00</b>	<b>7.671,86</b>			
<b>Investive Gebarung</b>										
2/831100+305000	Kapitaltransfers von Untern. (ohne Finanz.) Beitrag TVB Pörschach		3333	1 34						20.000,00
<b>SU 33</b>	<b>Summe Einzahlungen investive Gebarung</b>							<b>0,00</b>	<b>0,00</b>	<b>20.000,00</b>
1/831100-010000	Renovierung Rutschenturm		3413	1 40						13.460,83
1/831100-042000	Amts-, Betriebs- und Geschäftsausstattung		3415	2 41				1.500,00	5.000,00	1.424,00
1/831100-050100	Sonderanlagen		3412	40				14.700,00		370,80
<b>SU 34</b>	<b>Summe Auszahlungen investive Gebarung</b>							<b>16.200,00</b>	<b>5.000,00</b>	<b>15.255,63</b>

		MVAG		VC QU	Ergebnisvoranschlag			Finanzierungsvoranschlag		
		EH	FH		VA 2026	VA 2025	RA 2024	VA 2026	VA 2025	RA 2024
SA2	Saldo (2) Geldfluss aus der Investiven Gebarung (33 – 34)							-16.200,00	-5.000,00	4.744,37
SA3	Saldo (3) Nettofinanzierungssaldo (Saldo 1 + Saldo 2)							-35.200,00	-25.100,00	52.562,59
<b>Finanzierungstätigkeit</b>										
SU 35	Summe Einzahlungen aus der Finanzierungstätigkeit							0,00	0,00	0,00
SU 36	Summe Auszahlungen aus der Finanzierungstätigkeit							0,00	0,00	0,00
SA4	Saldo (4) Geldfluss aus der Finanzierungstätigkeit (35 – 36)							0,00	0,00	0,00
SA5	Saldo (5) Geldfluss aus der voranschlagswirksamen Gebarung (Saldo 3 + Saldo 4)							-35.200,00	-25.100,00	52.562,59
<b>84</b>	<b>Liegenschaften, Wohn- und Geschäftsgebäude</b>									
SA 0 / SA 1	(0) Nettoergebnis (21 - 22) / (1) Geldfluss operative Gebarung (31 – 32)				79.200,00	54.800,00	65.011,16	79.200,00	54.800,00	59.313,69
SA00	Saldo (00) Nettoergebnis nach Haushaltsrücklagen (Saldo 0 + Saldo 01)				79.200,00	54.800,00	54.800,00			
SA2	Saldo (2) Geldfluss aus der Investiven Gebarung (33 – 34)							0,00	0,00	0,00
SA3	Saldo (3) Nettofinanzierungssaldo (Saldo 1 + Saldo 2)							79.200,00	54.800,00	59.313,69
SA4	Saldo (4) Geldfluss aus der Finanzierungstätigkeit (35 – 36)							-46.100,00	-46.000,00	-45.852,00
SA5	Saldo (5) Geldfluss aus der voranschlagswirksamen Gebarung (Saldo 3 + Saldo 4)							33.100,00	8.800,00	13.461,69
<b>840</b>	<b>Grundbesitz</b>									
SA 0 / SA 1	(0) Nettoergebnis (21 - 22) / (1) Geldfluss operative Gebarung (31 – 32)				87.300,00	85.800,00	92.043,53	87.300,00	85.800,00	86.346,06
SA00	Saldo (00) Nettoergebnis nach Haushaltsrücklagen (Saldo 0 + Saldo 01)				87.300,00	85.800,00	85.800,00			
SA2	Saldo (2) Geldfluss aus der Investiven Gebarung (33 – 34)							0,00	0,00	0,00
SA3	Saldo (3) Nettofinanzierungssaldo (Saldo 1 + Saldo 2)							87.300,00	85.800,00	86.346,06
SA4	Saldo (4) Geldfluss aus der Finanzierungstätigkeit (35 – 36)							-46.100,00	-46.000,00	-45.852,00
SA5	Saldo (5) Geldfluss aus der voranschlagswirksamen Gebarung (Saldo 3 + Saldo 4)							41.200,00	39.800,00	40.494,06
<b>840000</b>	<b>Grundbesitz</b>									
<b>Operative Gebarung</b>										
2/840000+811000	Einn.aus verm.u.verpachtung (<0% IIST)	2115	3115	14	60.000,00	63.000,00	65.729,71	60.000,00	63.000,00	60.032,24
2/840000+861000	Transfers von Ländern, Landesfonds und Landeskammern	2121	3121			6.200,00			6.200,00	
2/840000+861100	Transfers von Ländern, Zinsen BZ Regionalfond	2121	3121	15	46.900,00	46.900,00	46.900,00	46.900,00	46.900,00	46.900,00
<b>SU 21 / 31</b>	<b>Summe Erträge / Einzahlungen operative Gebarung</b>				<b>106.900,00</b>	<b>116.100,00</b>	<b>112.629,71</b>	<b>106.900,00</b>	<b>116.100,00</b>	<b>106.932,24</b>
1/840000-618000	Instandhaltung V.Sonstigen Anlagen	2224	3224	24	1.000,00	2.500,00		1.000,00	2.500,00	
1/840000-640000	Rechts- und Beratungsaufwand	2222	3222		2.000,00	2.000,00		2.000,00	2.000,00	
1/840000-650100	Zinsen für Finanzschulden in Euro	2241	3241	25	700,00	900,00	971,60	700,00	900,00	971,60
1/840000-700000	Pachtzinse	2223	3223	24	1.300,00	1.300,00	377,44	1.300,00	1.300,00	377,44
1/840000-710000	Öffentliche Abgaben - Ausgaben	2225	3225	24	3.100,00	3.100,00	10.763,92	3.100,00	3.100,00	10.763,92
1/840000-720109	Kostenbeitrag Wirtschaftshof Arbeiter	2225	3225	24	5.000,00	6.100,00	6.100,00	5.000,00	6.100,00	6.100,00
1/840000-720209	Kostenbeitrag Wirtschaftshof Maschinen	2225	3225	24	2.500,00	200,00	200,00	2.500,00	200,00	200,00

		MVAG		VC QU	Ergebnisvoranschlag			Finanzierungsvoranschlag		
		EH	FH		VA 2026	VA 2025	RA 2024	VA 2026	VA 2025	RA 2024
1/840000-722000	Rückersätze von Erträgen	2225	3225			700,00			700,00	
1/840000-728000	Entgelte für sonstige Leistungen	2225	3225	24	4.000,00	13.500,00	2.173,22	4.000,00	13.500,00	2.173,22
<b>SU 22 / 32</b>	<b>Summe Aufwendungen / Auszahlungen operative Gebarung</b>				<b>19.600,00</b>	<b>30.300,00</b>	<b>20.586,18</b>	<b>19.600,00</b>	<b>30.300,00</b>	<b>20.586,18</b>
<b>SA 0 / SA 1</b>	<b>(0) Nettoergebnis (21 - 22) / (1) Geldfluss operative Gebarung (31 – 32)</b>				<b>87.300,00</b>	<b>85.800,00</b>	<b>92.043,53</b>	<b>87.300,00</b>	<b>85.800,00</b>	<b>86.346,06</b>
<b>SA01</b>	<b>Saldo (01) Haushaltsrücklagen (230 - 240)</b>				<b>0,00</b>	<b>0,00</b>	<b>0,00</b>	<b>0,00</b>	<b>0,00</b>	<b>0,00</b>
<b>SA00</b>	<b>Saldo (00) Nettoergebnis nach Haushaltsrücklagen (Saldo 0 + Saldo 01)</b>				<b>87.300,00</b>	<b>85.800,00</b>	<b>92.043,53</b>			
<b>Investive Gebarung</b>										
<b>SU 33</b>	<b>Summe Einzahlungen investive Gebarung</b>							<b>0,00</b>	<b>0,00</b>	<b>0,00</b>
<b>SU 34</b>	<b>Summe Auszahlungen investive Gebarung</b>							<b>0,00</b>	<b>0,00</b>	<b>0,00</b>
<b>SA2</b>	<b>Saldo (2) Geldfluss aus der Investiven Gebarung (33 – 34)</b>							<b>0,00</b>	<b>0,00</b>	<b>0,00</b>
<b>SA3</b>	<b>Saldo (3) Nettofinanzierungssaldo (Saldo 1 + Saldo 2)</b>							<b>87.300,00</b>	<b>85.800,00</b>	<b>86.346,06</b>
<b>Finanzierungstätigkeit</b>										
<b>SU 35</b>	<b>Summe Einzahlungen aus der Finanzierungstätigkeit</b>							<b>0,00</b>	<b>0,00</b>	<b>0,00</b>
1/840000-341000	Investitionsdarlehen von Ländern, Landesfonds und Landeskammern		3611	64				46.100,00	46.000,00	45.852,00
<b>SU 36</b>	<b>Summe Auszahlungen aus der Finanzierungstätigkeit</b>							<b>46.100,00</b>	<b>46.000,00</b>	<b>45.852,00</b>
<b>SA4</b>	<b>Saldo (4) Geldfluss aus der Finanzierungstätigkeit (35 – 36)</b>							<b>-46.100,00</b>	<b>-46.000,00</b>	<b>-45.852,00</b>
<b>SA5</b>	<b>Saldo (5) Geldfluss aus der voranschlagswirksamen Gebarung (Saldo 3 + Saldo 4)</b>							<b>41.200,00</b>	<b>39.800,00</b>	<b>40.494,06</b>

		MVAG		VC QU	Ergebnisvoranschlag			Finanzierungsvoranschlag		
		EH	FH		VA 2026	VA 2025	RA 2024	VA 2026	VA 2025	RA 2024
842	Waldbesitz (soweit nicht bei 866)									
SA 0 / SA 1	(0) Nettoergebnis (21 - 22) / (1) Geldfluss operative Gebarung (31 – 32)				-8.100,00	-31.000,00	-27.032,37	-8.100,00	-31.000,00	-27.032,37
SA00	Saldo (00) Nettoergebnis nach Haushaltsrücklagen (Saldo 0 + Saldo 01)				-8.100,00	-31.000,00	-31.000,00			
SA2	Saldo (2) Geldfluss aus der Investiven Gebarung (33 – 34)							0,00	0,00	0,00
SA3	Saldo (3) Nettofinanzierungssaldo (Saldo 1 + Saldo 2)							-8.100,00	-31.000,00	-27.032,37
SA4	Saldo (4) Geldfluss aus der Finanzierungstätigkeit (35 – 36)							0,00	0,00	0,00
SA5	Saldo (5) Geldfluss aus der voranschlagswirksamen Gebarung (Saldo 3 + Saldo 4)							-8.100,00	-31.000,00	-27.032,37
842000	Waldbesitz Gemeindewald									
Operative Gebarung										
2/842000+808000	Veräußerung von Erzeugnissen	2116	3116	16	2.500,00	2.500,00	3.701,08	2.500,00	2.500,00	3.701,08
SU 21 / 31	Summe Erträge / Einzahlungen operative Gebarung				2.500,00	2.500,00	3.701,08	2.500,00	2.500,00	3.701,08
1/842000-670000	Versicherungen	2222	3222	24	100,00	100,00	69,45	100,00	100,00	69,45
1/842000-720109	Kostenbeitrag Wirtschaftshof Arbeiter	2225	3225	24	5.000,00	19.400,00	19.400,00	5.000,00	19.400,00	19.400,00
1/842000-720209	Kostenbeitrag Wirtschaftshof Maschinen	2225	3225	24	2.500,00	11.000,00	11.000,00	2.500,00	11.000,00	11.000,00
1/842000-728000	Entgelte F.Sonst.Leist.V.Firmen	2225	3225	24	3.000,00	3.000,00	264,00	3.000,00	3.000,00	264,00
SU 22 / 32	Summe Aufwendungen / Auszahlungen operative Gebarung				10.600,00	33.500,00	30.733,45	10.600,00	33.500,00	30.733,45
SA 0 / SA 1	(0) Nettoergebnis (21 - 22) / (1) Geldfluss operative Gebarung (31 – 32)				-8.100,00	-31.000,00	-27.032,37	-8.100,00	-31.000,00	-27.032,37
SA01	Saldo (01) Haushaltsrücklagen (230 - 240)				0,00	0,00	0,00	0,00	0,00	0,00
SA00	Saldo (00) Nettoergebnis nach Haushaltsrücklagen (Saldo 0 + Saldo 01)				-8.100,00	-31.000,00	-27.032,37			
Investive Gebarung										
SU 33	Summe Einzahlungen investive Gebarung							0,00	0,00	0,00
SU 34	Summe Auszahlungen investive Gebarung							0,00	0,00	0,00
SA2	Saldo (2) Geldfluss aus der Investiven Gebarung (33 – 34)							0,00	0,00	0,00
SA3	Saldo (3) Nettofinanzierungssaldo (Saldo 1 + Saldo 2)							-8.100,00	-31.000,00	-27.032,37
Finanzierungstätigkeit										
SU 35	Summe Einzahlungen aus der Finanzierungstätigkeit							0,00	0,00	0,00
SU 36	Summe Auszahlungen aus der Finanzierungstätigkeit							0,00	0,00	0,00
SA4	Saldo (4) Geldfluss aus der Finanzierungstätigkeit (35 – 36)							0,00	0,00	0,00
SA5	Saldo (5) Geldfluss aus der voranschlagswirksamen Gebarung (Saldo 3 + Saldo 4)							-8.100,00	-31.000,00	-27.032,37

		MVAG VC QU			Ergebnisvoranschlag			Finanzierungsvoranschlag		
		EH	FH		VA 2026	VA 2025	RA 2024	VA 2026	VA 2025	RA 2024
85	Betriebe mit marktbestimmter Tätigkeit									
SA 0 / SA 1	(0) Nettoergebnis (21 - 22) / (1) Geldfluss operative Gebarung (31 – 32)				49.000,00	208.900,00	677.020,07	142.700,00	317.900,00	621.643,34
SA00	Saldo (00) Nettoergebnis nach Haushaltsrücklagen (Saldo 0 + Saldo 01)				-40.700,00	-789.700,00	-789.700,00			
SA2	Saldo (2) Geldfluss aus der Investiven Gebarung (33 – 34)							-155.700,00	-364.200,00	-97.272,31
SA3	Saldo (3) Nettofinanzierungssaldo (Saldo 1 + Saldo 2)							-13.000,00	-46.300,00	524.371,03
SA4	Saldo (4) Geldfluss aus der Finanzierungstätigkeit (35 – 36)							78.200,00	44.200,00	-232.155,82
SA5	Saldo (5) Geldfluss aus der voranschlagswirksamen Gebarung (Saldo 3 + Saldo 4)							65.200,00	-2.100,00	292.215,21
850	Betriebe der Wasserversorgung									
SA 0 / SA 1	(0) Nettoergebnis (21 - 22) / (1) Geldfluss operative Gebarung (31 – 32)				153.500,00	130.500,00	323.126,94	181.100,00	145.100,00	272.954,21
SA00	Saldo (00) Nettoergebnis nach Haushaltsrücklagen (Saldo 0 + Saldo 01)				153.100,00	130.500,00	130.500,00			
SA2	Saldo (2) Geldfluss aus der Investiven Gebarung (33 – 34)							-135.500,00	-363.700,00	-53.695,29
SA3	Saldo (3) Nettofinanzierungssaldo (Saldo 1 + Saldo 2)							45.600,00	-218.600,00	219.258,92
SA4	Saldo (4) Geldfluss aus der Finanzierungstätigkeit (35 – 36)							80.000,00	51.400,00	-225.348,97
SA5	Saldo (5) Geldfluss aus der voranschlagswirksamen Gebarung (Saldo 3 + Saldo 4)							125.600,00	-167.200,00	-6.090,05
850000	Betriebe der Wasserversorgung									
Operative Gebarung										
2/850000+810000	Leistungserlöse	2114	3114	13	8.500,00	8.600,00	7.857,11	8.500,00	8.600,00	6.770,46
2/850000+811000	Einnahmen aus Vermietung U.Verpachtung	2115	3115	14			48,45			48,45
2/850000+811100	Betriebskosteners.Damnigbrunnen	2115	3115	14	5.000,00	15.000,00	21.704,63	5.000,00	15.000,00	21.704,63
2/850000+813000	Erträge aus der Auflösung von Investitionszuschüssen (Kapitaltransfers)	2127			47.500,00	47.500,00	47.496,62			
2/850000+817000	Erträge aus der Auflösung von sonstigen Rückstellungen	2117					2.950,98			
2/850000+823000	Zinsen - Sonderrücklage	2131	3131	14	700,00	700,00	1.351,82	700,00	700,00	1.351,82
2/850000+829000	Sonstige Erträge - Schadenersätze	2116	3116	18		12.900,00			12.900,00	
2/850000+850000	Wasser-Anschlußbeitrag	2111	3111	10	100.000,00	100.000,00	116.108,24	100.000,00	100.000,00	79.453,47
2/850000+852100	Benützungsgebühr - Wasserbezugsgebühr	2113	3113	12	330.000,00	330.000,00	345.540,14	330.000,00	330.000,00	318.359,07
2/850000+852200	Bereitstellungsgebühr - Wasserbezugsgebühr	2113	3113	12	270.000,00	270.000,00	270.632,74	270.000,00	270.000,00	270.973,10
2/850000+860000	Komm.Kredit, Annuit.Zuschuß, Tiefbrunnen, Gwva	2121	3121	15	4.700,00	4.700,00	4.968,14	4.700,00	4.700,00	4.968,14
2/850000+861010	Transfers von Ländern, Gebührenbremse	2121	3121				48.199,00			48.199,00
SU 21 / 31	Summe Erträge / Einzahlungen operative Gebarung				766.400,00	789.400,00	866.857,87	718.900,00	741.900,00	751.828,14
1/850000-400000	Geringwertige Wirtschaftsgüter	2221	3221	23	2.500,00	2.500,00	2.777,66	2.500,00	2.500,00	2.777,66
1/850000-452000	Treibstoffe	2221	3221	23	1.500,00	1.500,00	1.432,72	1.500,00	1.500,00	1.432,72
1/850000-456000	Schreib-, Zeichen- U.Büromittel	2221	3221	23	200,00	200,00	1.300,05	200,00	200,00	1.300,05
1/850000-459000	Sonstige Verbrauchsgüter	2221	3221	23	10.000,00	20.000,00	11.875,92	10.000,00	20.000,00	11.875,92

		MVAG		VC QU	Ergebnisvoranschlag			Finanzierungsvoranschlag		
		EH	FH		VA 2026	VA 2025	RA 2024	VA 2026	VA 2025	RA 2024
1/850000-500000	Geldbezüge der Beamtinnen und Beamten der Verwaltung	2211	3211			900,00			900,00	
1/850000-510000	Geldbezüge der Vertragsbediensteten der Verwaltung	2211	3211		39.300,00	38.000,00		39.300,00	38.000,00	
1/850000-511000	Geldbezüge F. Vb II	2211	3211	20	99.500,00	97.900,00	93.145,44	99.500,00	97.900,00	93.145,44
1/850000-565000	Mehrleistungsvergütungen	2211	3211	20	21.800,00	21.400,00	24.983,61	21.800,00	21.400,00	24.983,61
1/850000-569000	Sonstige Nebegebühren	2211	3211	20	3.200,00	5.200,00	2.272,62	3.200,00	5.200,00	2.272,62
1/850000-580000	Dgb Z.Ausl.Fonds F.Fbh	2212	3212	20	5.700,00	6.000,00	4.452,13	5.700,00	6.000,00	4.452,13
1/850000-581100	Dienstgeberbeiträge zur Alterssicherung	2212	3212		300,00	800,00	240,59	300,00	800,00	240,59
1/850000-582000	Sonst. Dgb Zur Sozialen Sicherheit	2212	3212	20	32.900,00	34.300,00	25.127,58	32.900,00	34.300,00	25.127,58
1/850000-582200	Vorsorge Dienstjubiläum, Gwva	2212	3212	20	2.000,00	1.400,00	915,90	2.000,00	1.400,00	915,90
1/850000-593000	Dotierung von Rückstellungen für nicht konsumierte Urlaube	2214					1.609,67			
1/850000-600000	Strom	2222	3222	24	42.000,00	42.000,00	32.644,64	42.000,00	42.000,00	32.644,64
1/850000-600200	Strom-Damnigbrunnen	2222	3222	24	5.200,00	5.200,00	4.155,64	5.200,00	5.200,00	4.155,64
1/850000-616000	Instandh.V.Maschinen U.Masch.Anlagen	2224	3224	24	1.000,00	1.000,00	1.325,57	1.000,00	1.000,00	1.325,57
1/850000-617000	Instandhaltung von Fahrzeugen	2224	3224	24	1.500,00	1.500,00	665,41	1.500,00	1.500,00	665,41
1/850000-618000	Instandh.Ozonanlage u. Rohrbrüche	2224	3224	24	110.000,00	155.000,00	120.748,06	110.000,00	155.000,00	120.748,06
1/850000-619000	Instandh. Hochbeh. I,Windischberg	2224	3224	24	20.000,00	20.000,00	11.397,26	20.000,00	20.000,00	11.397,26
1/850000-619100	Instandh.V.Sonderanlagen - Damnig	2224	3224	24	20.000,00	20.000,00	1.433,78	20.000,00	20.000,00	1.433,78
1/850000-630000	Porto	2222	3222	24			2.111,77			2.111,77
1/850000-631000	Telefon, Telegraf, Telex	2222	3222	24	1.000,00	1.500,00	1.708,80	1.000,00	1.500,00	1.708,80
1/850000-631100	Internet	2222	3222	24	600,00	600,00	1.082,80	600,00	600,00	1.082,80
1/850000-650700	Zinsen für Finanzschulden bei Banken	2241	3241	25			4.511,96			4.511,96
1/850000-670000	Versicherungen	2222	3222	24	1.600,00	1.600,00	1.582,56	1.600,00	1.600,00	1.582,56
1/850000-680400	Planmäßige Abschreibung	2226			68.700,00	57.200,00	58.025,63			
1/850000-680500	Planmäßige Abschreibung	2226			1.900,00	1.900,00	1.870,51			
1/850000-680600	Planmäßige Abschreibung	2226			4.500,00	3.000,00	2.982,52			
1/850000-690000	Abschreibung von Forderungen (Schadensfälle)	2225					368,67			
1/850000-700000	Mietzinse	2223	3223	24			1.430,50			1.430,50
1/850000-700100	Pachtzinse	2223	3223	24	1.700,00	1.600,00	1.581,44	1.700,00	1.600,00	1.581,44
1/850000-710000	Öffentliche Abgaben - Ausgaben	2225	3225	24	100,00	100,00	96,40	100,00	100,00	96,40
1/850000-710100	Öff.Abgaben-Kest Sonderrückl.	2225	3225	24	200,00	200,00	337,95	200,00	200,00	337,95
1/850000-720109	Kostenbeitrag Wirtschaftshof Arbeiter	2225	3225	24	10.000,00	32.300,00	32.300,00	10.000,00	32.300,00	32.300,00
1/850000-720209	Kostenbeitrag Wirtschaftshof Maschinen	2225	3225	24	5.000,00	6.000,00	6.000,00	5.000,00	6.000,00	6.000,00
1/850000-720309	Kostenbeitr:für Leist. an Ztr.Amt	2225	3225	24			15.000,00			15.000,00
1/850000-720409	Kostenbeiträge (Kostenersätze) für Leistungen - Sachkosten Zentralamt	2225	3225		21.200,00	16.400,00		21.200,00	16.400,00	
1/850000-720609	Beiträge an den Pensionsfonds	2225	3225	24	27.700,00	18.600,00	18.500,00	27.700,00	18.600,00	18.500,00

		MVAG		VC QU	Ergebnisvoranschlag			Finanzierungsvoranschlag		
		EH	FH		VA 2026	VA 2025	RA 2024	VA 2026	VA 2025	RA 2024
1/850000-724000	Reisegebühren	2225	3225	24	100,00	100,00	14,40	100,00	100,00	14,40
1/850000-728000	Entgelte F.Sonst.Leist.V.Firmen	2225	3225	24	50.000,00	43.000,00	51.720,77	50.000,00	43.000,00	51.720,77
<b>SU 22 / 32</b>	<b>Summe Aufwendungen / Auszahlungen operative Gebarung</b>				<b>612.900,00</b>	<b>658.900,00</b>	<b>543.730,93</b>	<b>537.800,00</b>	<b>596.800,00</b>	<b>478.873,93</b>
<b>SA 0 / SA 1</b>	<b>(0) Nettoergebnis (21 - 22) / (1) Geldfluss operative Gebarung (31 - 32)</b>				<b>153.500,00</b>	<b>130.500,00</b>	<b>323.126,94</b>	<b>181.100,00</b>	<b>145.100,00</b>	<b>272.954,21</b>
2/850000+894000	Entnahmen von zweckgebundenen Haushaltsrücklagen	2301					275.860,93			
1/850000-794000	Zuweisung an zweckgeb.Rücklage-Gwva	2401			400,00		47.013,87			
<b>SA01</b>	<b>Saldo (01) Haushaltsrücklagen (230 - 240)</b>				<b>-400,00</b>	<b>0,00</b>	<b>228.847,06</b>	<b>0,00</b>	<b>0,00</b>	<b>0,00</b>
<b>SA00</b>	<b>Saldo (00) Nettoergebnis nach Haushaltsrücklagen (Saldo 0 + Saldo 01)</b>				<b>153.100,00</b>	<b>130.500,00</b>	<b>551.974,00</b>			
<b>Investive Gebarung</b>										
2/850000+300000	Bds.Förderung Leitungssan. Gwva-Tilgung		3331	33				8.200,00	8.200,00	8.425,86
2/850000+300024	Kapitaltransfers von Bund, BA 11 - KPC Winklerner Straße		3331	1				38.400,00	38.400,00	
2/850000+300025	Kapitaltransfers von Bund, BA 12 - KPC Annastraße		3331	1				20.800,00	20.800,00	
2/850000+300026	Kapitaltransfers von Bund, BA 13 - KPC Annastraße West		3331	1				15.600,00	15.600,00	
2/850000+300027	Kapitaltransfers von Bund, BA 14		3331	1				41.600,00		
<b>SU 33</b>	<b>Summe Einzahlungen investive Gebarung</b>							<b>124.600,00</b>	<b>83.000,00</b>	<b>8.425,86</b>
1/850000-004024	Wasserleitung BA 11 - Winklerner Straße	3412		1					195.800,00	44.519,76
1/850000-004025	Wasserleitung BA 12 - Annastraße	3412		1					112.400,00	17.601,39
1/850000-004026	Wasserleitung BA 13 - Annastraße West	3412		1					97.700,00	
1/850000-004027	Wasserleitung BA 14 - B83	3412		1				260.100,00	30.000,00	
1/850000-020000	Maschinen und Maschinelle Anlagen	3414		2 41					8.000,00	
1/850000-030000	Werkzeuge und sonstige Erzeugungsmittel	3414		2					2.800,00	
<b>SU 34</b>	<b>Summe Auszahlungen investive Gebarung</b>							<b>260.100,00</b>	<b>446.700,00</b>	<b>62.121,15</b>
<b>SA2</b>	<b>Saldo (2) Geldfluss aus der Investiven Gebarung (33 - 34)</b>							<b>-135.500,00</b>	<b>-363.700,00</b>	<b>-53.695,29</b>
<b>SA3</b>	<b>Saldo (3) Nettofinanzierungssaldo (Saldo 1 + Saldo 2)</b>							<b>45.600,00</b>	<b>-218.600,00</b>	<b>219.258,92</b>
<b>Finanzierungstätigkeit</b>										
2/850000+341300	Investitionsdarlehen von Ländern, Landesfonds und Landeskammern	3511		1				26.400,00	26.400,00	
2/850000+341400	Investitionsdarlehen von Ländern, Landesfonds und Landeskammern	3511		1				14.300,00	14.300,00	
2/850000+341500	Investitionsdarlehen von Ländern, Landesfonds und Landeskammern	3511		1				10.700,00	10.700,00	
2/850000+341600	Investitionsdarlehen von Ländern, Landesfonds und Landeskammern	3511		1				28.600,00		
<b>SU 35</b>	<b>Summe Einzahlungen aus der Finanzierungstätigkeit</b>							<b>80.000,00</b>	<b>51.400,00</b>	<b>0,00</b>

		MVAG		VC QU	Ergebnisvoranschlag			Finanzierungsvoranschlag		
		EH	FH		VA 2026	VA 2025	RA 2024	VA 2026	VA 2025	RA 2024
1/850000-346000	Schuldentilgung		3614	65						225.348,97
SU 36	Summe Auszahlungen aus der Finanzierungstätigkeit							0,00	0,00	225.348,97
SA4	Saldo (4) Geldfluss aus der Finanzierungstätigkeit (35 – 36)							80.000,00	51.400,00	-225.348,97
SA5	Saldo (5) Geldfluss aus der voranschlagswirksamen Gebarung (Saldo 3 + Saldo 4)							125.600,00	-167.200,00	-6.090,05

		MVAG		VC QU	Ergebnisvoranschlag			Finanzierungsvoranschlag		
		EH	FH		VA 2026	VA 2025	RA 2024	VA 2026	VA 2025	RA 2024
<b>851</b>	<b>Betriebe der Abwasserbeseitigung</b>									
<b>SA 0 / SA 1</b>	<b>(0) Nettoergebnis (21 - 22) / (1) Geldfluss operative Gebarung (31 – 32)</b>				<b>-141.600,00</b>	<b>41.500,00</b>	<b>297.115,68</b>	<b>-75.400,00</b>	<b>135.900,00</b>	<b>282.405,17</b>
<b>SA00</b>	<b>Saldo (00) Nettoergebnis nach Haushaltsrücklagen (Saldo 0 + Saldo 01)</b>				<b>-189.400,00</b>	<b>-684.300,00</b>	<b>-684.300,00</b>			
<b>SA2</b>	<b>Saldo (2) Geldfluss aus der Investiven Gebarung (33 – 34)</b>							<b>-20.200,00</b>	<b>-500,00</b>	<b>-43.577,02</b>
<b>SA3</b>	<b>Saldo (3) Nettofinanzierungssaldo (Saldo 1 + Saldo 2)</b>							<b>-95.600,00</b>	<b>135.400,00</b>	<b>238.828,15</b>
<b>SA4</b>	<b>Saldo (4) Geldfluss aus der Finanzierungstätigkeit (35 – 36)</b>							<b>-1.800,00</b>	<b>-7.200,00</b>	<b>-6.806,85</b>
<b>SA5</b>	<b>Saldo (5) Geldfluss aus der voranschlagswirksamen Gebarung (Saldo 3 + Saldo 4)</b>							<b>-97.400,00</b>	<b>128.200,00</b>	<b>232.021,30</b>
<b>851000</b>	<b>Betriebe der Abwasserbeseitigung</b>									
<b>Operative Gebarung</b>										
2/851000+813000	Erträge aus der Auflösung von Investitionszuschüssen (Kapitaltransfers)	2127			42.800,00	42.800,00	42.825,20			
2/851000+823000	Zinsen-Rücklage	2131	3131	14	10.000,00	2.000,00	7.069,74	10.000,00	2.000,00	7.069,74
2/851000+823001	sonstige Zinserträge Inneres Darlehen VS	2131	3131	14	1.300,00	1.500,00	1.894,78	1.300,00	1.500,00	1.894,78
2/851000+850000	Kanal-Anschlußbeitrag	2111	3111	10	100.000,00	60.000,00	89.771,49	100.000,00	105.000,00	47.815,91
2/851000+852100	Kanalbenützungsgebühr	2113	3113	12	340.000,00	339.200,00	358.049,77	340.000,00	339.200,00	331.305,43
2/851000+852200	Kanalbereitstellungsgebühr	2113	3113	12	335.000,00	334.000,00	360.663,59	335.000,00	334.000,00	368.665,30
<b>SU 21 / 31</b>	<b>Summe Erträge / Einzahlungen operative Gebarung</b>				<b>829.100,00</b>	<b>779.500,00</b>	<b>860.274,57</b>	<b>786.300,00</b>	<b>781.700,00</b>	<b>756.751,16</b>
1/851000-400000	Geringwertige Wirtschaftsgüter	2221	3221	23	2.000,00	2.100,00	1.137,48	2.000,00	2.100,00	1.137,48
1/851000-452000	Treibstoffe	2221	3221	23	900,00	900,00	852,73	900,00	900,00	852,73
1/851000-456000	Schreib-, Zeichen- U.Büromittel	2221	3221	23	300,00	300,00	1.353,55	300,00	300,00	1.353,55
1/851000-459000	Sonstige Verbrauchsgüter	2221	3221	23	500,00	500,00	795,60	500,00	500,00	795,60
1/851000-500000	Geldbezüge der Beamtinnen und Beamten der Verwaltung	2211	3211			900,00	40.955,42		900,00	40.955,42
1/851000-510000	Geldbezüge für Vertragsbedienstete der Verwaltung	2211	3211	20	39.300,00	38.000,00	24.281,74	39.300,00	38.000,00	24.281,74
1/851000-511000	Geldbezüge der Vertragsbediensteten in handwerklicher Verwendung	2211	3211		5.100,00	5.000,00	4.108,42	5.100,00	5.000,00	4.108,42
1/851000-565000	Mehrleistungsvergütungen	2211	3211	20	400,00	1.000,00	2.104,30	400,00	1.000,00	2.104,30
1/851000-569000	Sonstige Nebengebühren	2211	3211	20	200,00	400,00	1.057,88	200,00	400,00	1.057,88
1/851000-580000	Dienstgeberbeiträge zum Ausgleichsfonds für Familienbeihilfen	2212	3212	20	1.500,00	1.400,00	899,34	1.500,00	1.400,00	899,34
1/851000-581100	Dienstgeberbeiträge zur Alterssicherung	2212	3212		300,00	300,00		300,00	300,00	
1/851000-582000	Sonstige Dienstgeberbeiträge zur sozialen Sicherheit	2212	3212	20	9.500,00	9.300,00	7.756,82	9.500,00	9.300,00	7.756,82
1/851000-593000	Dotierung von Rückstellungen für nicht konsumierte Urlaube	2214					3.274,32			
1/851000-600000	Strom	2222	3222	24	5.400,00	5.400,00	4.497,16	5.400,00	5.400,00	4.497,16
1/851000-616000	Instandh.V.Maschinen U.Masch.Anlagen	2224	3224	24	100,00	100,00		100,00	100,00	
1/851000-617000	Instandhaltung von Fahrzeugen	2224	3224	24	1.500,00	1.500,00	1.010,62	1.500,00	1.500,00	1.010,62
1/851000-618000	Instandh.v. Sonstigen Anlagen	2224	3224	24	250.000,00	162.000,00	51.388,43	250.000,00	162.000,00	51.388,43

		MVAG		VC QU	Ergebnisvoranschlag			Finanzierungsvoranschlag		
		EH	FH		VA 2026	VA 2025	RA 2024	VA 2026	VA 2025	RA 2024
1/851000-619000	Instandh. v. Sonderanlagen-WVB	2224	3224	24	5.000,00	9.400,00	5.956,22	5.000,00	9.400,00	5.956,22
1/851000-630000	Porto	2222	3222	24			2.111,77			2.111,77
1/851000-631000	Telefon, Telegraf, Telex	2222	3222	24	1.200,00	1.500,00	1.522,18	1.200,00	1.500,00	1.522,18
1/851000-631100	Internet	2222	3222	24			513,68			513,68
1/851000-650200	Zinsen-Wasserverb.WS-Ost	2241	3241	25	2.000,00	2.000,00	1.978,94	2.000,00	2.000,00	1.978,94
1/851000-651000	Zinsaufwand für Finanzierungsleasing	2241	3241	25	100,00	300,00	695,97	100,00	300,00	695,97
1/851000-670000	Versicherungen	2222	3222	24	800,00	800,00	43,20	800,00	800,00	43,20
1/851000-680400	Planmäßige Abschreibung	2226			42.000,00	42.000,00	41.984,67			
1/851000-680600	Planmäßige Abschreibung	2226			7.800,00	7.700,00	7.662,44			
1/851000-690000	Abschreibung von Forderungen (Schadensfälle)	2225					614,45			
1/851000-700000	Mietzinse	2223	3223	24			1.430,50			1.430,50
1/851000-700100	Pachtzinse	2223	3223	24	1.300,00	1.300,00	1.217,20	1.300,00	1.300,00	1.217,20
1/851000-710000	Öffentliche Abgaben - Ausgaben	2225	3225	24	300,00	300,00	276,40	300,00	300,00	276,40
1/851000-710100	Kest-Sonderrückl.	2225	3225	24	2.500,00	1.500,00	1.767,44	2.500,00	1.500,00	1.767,44
1/851000-720109	Kostenbeitrag Wirtschaftshof Arbeiter	2225	3225	24	10.000,00	40.700,00	40.700,00	10.000,00	40.700,00	40.700,00
1/851000-720209	Kostenbeitrag Wirtschaftshof Maschinen	2225	3225	24	5.000,00	13.400,00	13.400,00	5.000,00	13.400,00	13.400,00
1/851000-720309	Kostenbeitr. f. Leist. an Ztr.Amt	2225	3225	24			15.000,00			15.000,00
1/851000-720409	Kostenbeiträge (Kostenersätze) für Leistungen - Sachkosten Zentralamt	2225	3225		21.200,00	16.400,00		21.200,00	16.400,00	
1/851000-720609	Beiträge an den Pensionsfonds	2225	3225	24	27.700,00	18.600,00	11.000,00	27.700,00	18.600,00	11.000,00
1/851000-720800	Betriebskostenersatz an Verbände	2225	3225	24	287.600,00	280.500,00	208.480,38	287.600,00	280.500,00	208.480,38
1/851000-728000	Entgelte F.Sonst.Leist.V.Firmen	2225	3225	24	180.000,00	30.000,00	26.052,62	180.000,00	30.000,00	26.052,62
1/851000-775000	Kapitaltransfers an Unternehmen Investitionszuschuss	2233		44	59.200,00	42.500,00	35.277,02			
<b>SU 22 / 32</b>	<b>Summe Aufwendungen / Auszahlungen operative Gebarung</b>				<b>970.700,00</b>	<b>738.000,00</b>	<b>563.158,89</b>	<b>861.700,00</b>	<b>645.800,00</b>	<b>474.345,99</b>
<b>SA 0 / SA 1</b>	<b>(0) Nettoergebnis (21 - 22) / (1) Geldfluss operative Gebarung (31 - 32)</b>				<b>-141.600,00</b>	<b>41.500,00</b>	<b>297.115,68</b>	<b>-75.400,00</b>	<b>135.900,00</b>	<b>282.405,17</b>
2/851000+894000	Entnahmen von zweckgebundenen Haushaltsrücklagen	2301				40.000,00	342.300,00			
2/851000+894700	Entnahmen von zweckgebundenen Haushaltsrücklagen	2301					312.000,00			
1/851000-794000	Zuweisung an zweckgeb. Rücklage- Ortskanal	2401			47.800,00	175.800,00	341.197,08			
1/851000-794001	Zuweisungen an zweckgebundene Haushaltsrücklagen Zuweisung Liquiditätsüberschüsse Vorjahre	2401				590.000,00				
<b>SA01</b>	<b>Saldo (01) Haushaltsrücklagen (230 - 240)</b>				<b>-47.800,00</b>	<b>-725.800,00</b>	<b>313.102,92</b>	<b>0,00</b>	<b>0,00</b>	<b>0,00</b>
<b>SA00</b>	<b>Saldo (00) Nettoergebnis nach Haushaltsrücklagen (Saldo 0 + Saldo 01)</b>				<b>-189.400,00</b>	<b>-684.300,00</b>	<b>610.218,60</b>			
<b>Investive Gebarung</b>										
2/851000+288000	Innere Anleihen/Darlehen (Forderung)		3321					39.000,00	86.300,00	39.000,00
<b>SU 33</b>	<b>Summe Einzahlungen investive Gebarung</b>							<b>39.000,00</b>	<b>86.300,00</b>	<b>39.000,00</b>

		MVAG		VC QU	Ergebnisvoranschlag			Finanzierungsvoranschlag		
		EH	FH		VA 2026	VA 2025	RA 2024	VA 2026	VA 2025	RA 2024
1/851000-030000	Werkzeuge und sonstige Erzeugungsmittel		3414	2					4.300,00	
1/851000-288000	Innere Anleihen/Darlehen (Forderung)		3421						40.000,00	47.300,00
1/851000-775000	Kapitaltransfers an Unternehmen Investitionszuschuss		3433	44				59.200,00	42.500,00	35.277,02
<b>SU 34</b>	<b>Summe Auszahlungen investive Gebarung</b>							<b>59.200,00</b>	<b>86.800,00</b>	<b>82.577,02</b>
<b>SA2</b>	<b>Saldo (2) Geldfluss aus der Investiven Gebarung (33 – 34)</b>							<b>-20.200,00</b>	<b>-500,00</b>	<b>-43.577,02</b>
<b>SA3</b>	<b>Saldo (3) Nettofinanzierungssaldo (Saldo 1 + Saldo 2)</b>							<b>-95.600,00</b>	<b>135.400,00</b>	<b>238.828,15</b>
<b>Finanzierungstätigkeit</b>										
<b>SU 35</b>	<b>Summe Einzahlungen aus der Finanzierungstätigkeit</b>							<b>0,00</b>	<b>0,00</b>	<b>0,00</b>
1/851000-310000	Verbindlichkeiten aus Finanzierungsleasing		3615					1.800,00	7.200,00	6.806,85
<b>SU 36</b>	<b>Summe Auszahlungen aus der Finanzierungstätigkeit</b>							<b>1.800,00</b>	<b>7.200,00</b>	<b>6.806,85</b>
<b>SA4</b>	<b>Saldo (4) Geldfluss aus der Finanzierungstätigkeit (35 – 36)</b>							<b>-1.800,00</b>	<b>-7.200,00</b>	<b>-6.806,85</b>
<b>SA5</b>	<b>Saldo (5) Geldfluss aus der voranschlagswirksamen Gebarung (Saldo 3 + Saldo 4)</b>							<b>-97.400,00</b>	<b>128.200,00</b>	<b>232.021,30</b>

		MVAG VC QU			Ergebnisvoranschlag			Finanzierungsvoranschlag		
		EH	FH		VA 2026	VA 2025	RA 2024	VA 2026	VA 2025	RA 2024
<b>852</b>	<b>Betriebe der Müllbeseitigung</b>									
<b>SA 0 / SA 1</b>	<b>(0) Nettoergebnis (21 - 22) / (1) Geldfluss operative Gebarung (31 – 32)</b>				<b>40.800,00</b>	<b>42.600,00</b>	<b>57.556,04</b>	<b>40.800,00</b>	<b>42.600,00</b>	<b>66.310,20</b>
<b>SA00</b>	<b>Saldo (00) Nettoergebnis nach Haushaltsrücklagen (Saldo 0 + Saldo 01)</b>				<b>0,00</b>	<b>-230.000,00</b>	<b>-230.000,00</b>			
<b>SA2</b>	<b>Saldo (2) Geldfluss aus der Investiven Gebarung (33 – 34)</b>							<b>0,00</b>	<b>0,00</b>	<b>0,00</b>
<b>SA3</b>	<b>Saldo (3) Nettofinanzierungssaldo (Saldo 1 + Saldo 2)</b>							<b>40.800,00</b>	<b>42.600,00</b>	<b>66.310,20</b>
<b>SA4</b>	<b>Saldo (4) Geldfluss aus der Finanzierungstätigkeit (35 – 36)</b>							<b>0,00</b>	<b>0,00</b>	<b>0,00</b>
<b>SA5</b>	<b>Saldo (5) Geldfluss aus der voranschlagswirksamen Gebarung (Saldo 3 + Saldo 4)</b>							<b>40.800,00</b>	<b>42.600,00</b>	<b>66.310,20</b>
<b>852000</b>	<b>Betriebe der Müllbeseitigung</b>									
<b>Operative Gebarung</b>										
2/852000+823000	sonstige Zinserträge	2131	3131	14	1.100,00	1.100,00	1.306,87	1.100,00	1.100,00	1.306,87
2/852000+829000	Sonstige Erträge Entschädigungen	2116	3116	18	25.000,00	20.000,00	26.871,94	25.000,00	20.000,00	26.871,94
2/852000+829100	Sonstige Erträge - Grünschnitt	2116	3116	18	4.000,00	4.000,00	5.209,60	4.000,00	4.000,00	5.209,60
2/852000+829200	Sonstige Erträge-Müllsäcke	2116	3116	18	100,00	100,00	190,89	100,00	100,00	190,89
2/852000+852100	Müllgebühr	2113	3113	12	390.000,00	390.000,00	384.800,65	390.000,00	390.000,00	394.225,49
2/852000+852200	Müllbereitstellungsgebühr	2113	3113	12	100.000,00	100.000,00	97.112,64	100.000,00	100.000,00	96.441,96
<b>SU 21 / 31</b>	<b>Summe Erträge / Einzahlungen operative Gebarung</b>				<b>520.200,00</b>	<b>515.200,00</b>	<b>515.492,59</b>	<b>520.200,00</b>	<b>515.200,00</b>	<b>524.246,75</b>
1/852000-456000	Schreib-, Zeichen- U. Büromittel	2221	3221	23			1.250,00			1.250,00
1/852000-459000	Sonstige Verbrauchsgüter	2221	3221			500,00			500,00	
1/852000-500000	Geldbezüge der Beamtinnen und Beamten der Verwaltung	2211	3211			900,00			900,00	
1/852000-510000	Geldbezüge der Vertragsbediensteten der Verwaltung	2211	3211		20.000,00	19.000,00		20.000,00	19.000,00	
1/852000-565000	Mehrleistungsvergütungen	2211	3211			400,00			400,00	
1/852000-569000	Sonstige Nebengebühren	2211	3211		100,00	100,00		100,00	100,00	
1/852000-580000	Dienstgeberbeiträge zum Ausgleichsfonds für Familienbeihilfen	2212	3212		700,00	700,00		700,00	700,00	
1/852000-581100	Dienstgeberbeiträge zur Alterssicherung	2212	3212		200,00	200,00		200,00	200,00	
1/852000-582000	Sonstige Dienstgeberbeiträge zur sozialen Sicherheit	2212	3212		4.200,00	4.000,00		4.200,00	4.000,00	
1/852000-619000	Instandhaltung von Sonderanlagen	2224	3224		1.000,00	7.600,00		1.000,00	7.600,00	
1/852000-630000	Porto	2222	3222	24			2.322,93			2.322,93
1/852000-631000	Telefon, Telegraf, Telex	2222	3222	24			403,58			403,58
1/852000-631100	Internet	2222	3222				565,04			565,04
1/852000-700000	Mietzinse	2223	3223	24			1.557,75			1.557,75
1/852000-710100	Öffentliche Abgaben, ohne Gebühren gemäß FAG	2225	3225	24	300,00	300,00	326,73	300,00	300,00	326,73
1/852000-720109	Kostenbeitrag Wirtschaftshof Arbeiter	2225	3225	24	5.000,00	7.100,00	7.100,00	5.000,00	7.100,00	7.100,00
1/852000-720209	Kostenbeitrag Wirtschaftshof Maschinen	2225	3225	24		2.300,00	2.300,00		2.300,00	2.300,00
1/852000-720309	Kostenbetrag für Leistungen an Ztr. Amt	2225	3225	24			15.000,00			15.000,00

		MVAG		VC QU	Ergebnisvoranschlag			Finanzierungsvoranschlag		
		EH	FH		VA 2026	VA 2025	RA 2024	VA 2026	VA 2025	RA 2024
1/852000-720409	Kostenbeiträge (Kostenersätze) für Leistungen - Sachkosten Zentralamt	2225	3225		18.500,00	14.800,00		18.500,00	14.800,00	
1/852000-720609	Beitrag an den Pensionsfonds	2225	3225	24	14.600,00	5.900,00	2.900,00	14.600,00	5.900,00	2.900,00
1/852000-720800	Betriebskosteners. Wertstoffsamm. Zentru m	2225	3225	24	34.800,00	34.800,00	34.768,00	34.800,00	34.800,00	34.768,00
1/852000-728000	Entgelte F. Sonst. Leist. V. Firmen	2225	3225	24	150.000,00	145.000,00	150.182,39	150.000,00	145.000,00	150.182,39
1/852000-728100	Beitr. Altstoffsorgung	2225	3225	24	45.000,00	44.000,00	45.715,79	45.000,00	44.000,00	45.715,79
1/852000-728300	Beitr. Sperrmüllentsorgung	2225	3225	24			20,50			20,50
1/852000-728400	Beitr. Biomüll	2225	3225	24	40.000,00	40.000,00	39.097,08	40.000,00	40.000,00	39.097,08
1/852000-752000	Beitr. an Abfallbeseitigungsverband	2231	3231	26	145.000,00	145.000,00	154.426,76	145.000,00	145.000,00	154.426,76
<b>SU 22 / 32</b>	<b>Summe Aufwendungen / Auszahlungen operative Gebarung</b>				<b>479.400,00</b>	<b>472.600,00</b>	<b>457.936,55</b>	<b>479.400,00</b>	<b>472.600,00</b>	<b>457.936,55</b>
<b>SA 0 / SA 1</b>	<b>(0) Nettoergebnis (21 - 22) / (1) Geldfluss operative Gebarung (31 - 32)</b>				<b>40.800,00</b>	<b>42.600,00</b>	<b>57.556,04</b>	<b>40.800,00</b>	<b>42.600,00</b>	<b>66.310,20</b>
2/852000+894000	Entnahmen von zweckgebundenen Haushaltsrücklagen	2301					50.000,00			
1/852000-794000	Zuweisung an zweckgebundene Haushaltsrücklagen	2401			40.800,00	42.600,00	50.980,14			
1/852000-794001	Zuweisungen an zweckgebundene Haushaltsrücklagen Zuweisung Liquiditätsüberschüsse Vorjahre	2401				230.000,00				
<b>SA01</b>	<b>Saldo (01) Haushaltsrücklagen (230 - 240)</b>				<b>-40.800,00</b>	<b>-272.600,00</b>	<b>-980,14</b>	<b>0,00</b>	<b>0,00</b>	<b>0,00</b>
<b>SA00</b>	<b>Saldo (00) Nettoergebnis nach Haushaltsrücklagen (Saldo 0 + Saldo 01)</b>				<b>0,00</b>	<b>-230.000,00</b>	<b>56.575,90</b>			
<b>Investive Gebarung</b>										
<b>SU 33</b>	<b>Summe Einzahlungen investive Gebarung</b>							<b>0,00</b>	<b>0,00</b>	<b>0,00</b>
<b>SU 34</b>	<b>Summe Auszahlungen investive Gebarung</b>							<b>0,00</b>	<b>0,00</b>	<b>0,00</b>
<b>SA2</b>	<b>Saldo (2) Geldfluss aus der Investiven Gebarung (33 - 34)</b>							<b>0,00</b>	<b>0,00</b>	<b>0,00</b>
<b>SA3</b>	<b>Saldo (3) Nettofinanzierungssaldo (Saldo 1 + Saldo 2)</b>							<b>40.800,00</b>	<b>42.600,00</b>	<b>66.310,20</b>
<b>Finanzierungstätigkeit</b>										
<b>SU 35</b>	<b>Summe Einzahlungen aus der Finanzierungstätigkeit</b>							<b>0,00</b>	<b>0,00</b>	<b>0,00</b>
<b>SU 36</b>	<b>Summe Auszahlungen aus der Finanzierungstätigkeit</b>							<b>0,00</b>	<b>0,00</b>	<b>0,00</b>
<b>SA4</b>	<b>Saldo (4) Geldfluss aus der Finanzierungstätigkeit (35 - 36)</b>							<b>0,00</b>	<b>0,00</b>	<b>0,00</b>
<b>SA5</b>	<b>Saldo (5) Geldfluss aus der voranschlagswirksamen Gebarung (Saldo 3 + Saldo 4)</b>							<b>40.800,00</b>	<b>42.600,00</b>	<b>66.310,20</b>

		MVAG VC QU			Ergebnisvoranschlag			Finanzierungsvoranschlag		
		EH	FH		VA 2026	VA 2025	RA 2024	VA 2026	VA 2025	RA 2024
<b>853</b>	<b>Betriebe für die Errichtung und Verwaltung von Wohn- und Ges</b>									
<b>SA 0 / SA 1</b>	<b>(0) Nettoergebnis (21 - 22) / (1) Geldfluss operative Gebarung (31 – 32)</b>				<b>-3.700,00</b>	<b>-5.700,00</b>	<b>-778,59</b>	<b>-3.800,00</b>	<b>-5.700,00</b>	<b>-26,24</b>
<b>SA00</b>	<b>Saldo (00) Nettoergebnis nach Haushaltsrücklagen (Saldo 0 + Saldo 01)</b>				<b>-4.400,00</b>	<b>-5.900,00</b>	<b>-5.900,00</b>			
<b>SA2</b>	<b>Saldo (2) Geldfluss aus der Investiven Gebarung (33 – 34)</b>							<b>0,00</b>	<b>0,00</b>	<b>0,00</b>
<b>SA3</b>	<b>Saldo (3) Nettofinanzierungssaldo (Saldo 1 + Saldo 2)</b>							<b>-3.800,00</b>	<b>-5.700,00</b>	<b>-26,24</b>
<b>SA4</b>	<b>Saldo (4) Geldfluss aus der Finanzierungstätigkeit (35 – 36)</b>							<b>0,00</b>	<b>0,00</b>	<b>0,00</b>
<b>SA5</b>	<b>Saldo (5) Geldfluss aus der voranschlagswirksamen Gebarung (Saldo 3 + Saldo 4)</b>							<b>-3.800,00</b>	<b>-5.700,00</b>	<b>-26,24</b>
<b>853000</b>	<b>Betriebe für die Errichtung und Verwalt. von Wohn- /Geschäftsg</b>									
<b>Operative Gebarung</b>										
2/853000+810000	Nebenerlöse-Instandhalt.Beitrag	2114	3114	13	1.800,00	1.800,00	1.732,89	1.800,00	1.800,00	1.845,18
2/853000+811000	Einnahmen aus Vermietung U.Verpachtung	2115	3115	14	9.600,00	9.600,00	9.518,24	9.600,00	9.600,00	9.723,10
2/853000+811100	Einn.aus Verm.U.Verpachtung-Betriebsk.	2115	3115	14	2.500,00	2.500,00	2.539,66	2.500,00	2.500,00	2.568,76
2/853000+813000	Erträge aus der Auflösung von Investitionszuschüssen (Kapitaltransfers)	2127			100,00					
2/853000+823000	Zinsen - Sonderrücklage	2131	3131	14	200,00	200,00	448,52	200,00	200,00	448,52
<b>SU 21 / 31</b>	<b>Summe Erträge / Einzahlungen operative Gebarung</b>				<b>14.200,00</b>	<b>14.100,00</b>	<b>14.239,31</b>	<b>14.100,00</b>	<b>14.100,00</b>	<b>14.585,56</b>
1/853000-600000	Strom	2222	3222	24	100,00	200,00	80,06	100,00	200,00	80,06
1/853000-614100	Inst.Halt.Gebäude - Bogenweg 29	2224	3224	24	1.000,00	1.500,00	323,25	1.000,00	1.500,00	323,25
1/853000-659000	Geldverkehrs- und Bankspesen	2244	3244				6,70			6,70
1/853000-670000	Versicherungen	2222	3222	24	800,00	800,00	751,33	800,00	800,00	751,33
1/853000-710000	Öffentliche Abgaben - Ausgaben	2225	3225	24	1.700,00	1.700,00	1.513,86	1.700,00	1.700,00	1.513,86
1/853000-710100	Öffentliche Abgaben Kest	2225	3225	24	100,00	100,00	112,15	100,00	100,00	112,15
1/853000-720109	Kostenbeitrag Wirtschaftshof Arbeiter	2225	3225	24	5.000,00	6.800,00	6.800,00	5.000,00	6.800,00	6.800,00
1/853000-720209	Kostenbeitrag Wirtschaftshof Maschinen	2225	3225	24	2.500,00	1.000,00	1.000,00	2.500,00	1.000,00	1.000,00
1/853000-728000	Entgelte F.Sonst.Leist.V.Firmen	2225	3225	24	500,00	500,00	556,82	500,00	500,00	556,82
<b>SU 22 / 32</b>	<b>Summe Aufwendungen / Auszahlungen operative Gebarung</b>				<b>11.700,00</b>	<b>12.600,00</b>	<b>11.144,17</b>	<b>11.700,00</b>	<b>12.600,00</b>	<b>11.144,17</b>
<b>SA 0 / SA 1</b>	<b>(0) Nettoergebnis (21 - 22) / (1) Geldfluss operative Gebarung (31 – 32)</b>				<b>2.500,00</b>	<b>1.500,00</b>	<b>3.095,14</b>	<b>2.400,00</b>	<b>1.500,00</b>	<b>3.441,39</b>
2/853000+894000	Entnahmen von zweckgebundenen Haushaltsrücklagen	2301					20.000,00			
1/853000-794000	Zuweisung an zweckgeb.Rücklage- WH.Bogenweg	2401			200,00	100,00	20.329,68			
<b>SA01</b>	<b>Saldo (01) Haushaltsrücklagen (230 - 240)</b>				<b>-200,00</b>	<b>-100,00</b>	<b>-329,68</b>	<b>0,00</b>	<b>0,00</b>	<b>0,00</b>
<b>SA00</b>	<b>Saldo (00) Nettoergebnis nach Haushaltsrücklagen (Saldo 0 + Saldo 01)</b>				<b>2.300,00</b>	<b>1.400,00</b>	<b>2.765,46</b>			
<b>Investive Gebarung</b>										
<b>SU 33</b>	<b>Summe Einzahlungen investive Gebarung</b>							<b>0,00</b>	<b>0,00</b>	<b>0,00</b>
<b>SU 34</b>	<b>Summe Auszahlungen investive Gebarung</b>							<b>0,00</b>	<b>0,00</b>	<b>0,00</b>
<b>SA2</b>	<b>Saldo (2) Geldfluss aus der Investiven Gebarung (33 – 34)</b>							<b>0,00</b>	<b>0,00</b>	<b>0,00</b>
<b>SA3</b>	<b>Saldo (3) Nettofinanzierungssaldo (Saldo 1 + Saldo 2)</b>							<b>2.400,00</b>	<b>1.500,00</b>	<b>3.441,39</b>

		MVAG VC QU			Ergebnisvoranschlag			Finanzierungsvoranschlag		
		EH	FH		VA 2026	VA 2025	RA 2024	VA 2026	VA 2025	RA 2024
<b>Finanzierungstätigkeit</b>										
<b>SU 35</b>	<b>Summe Einzahlungen aus der Finanzierungstätigkeit</b>							<b>0,00</b>	<b>0,00</b>	<b>0,00</b>
<b>SU 36</b>	<b>Summe Auszahlungen aus der Finanzierungstätigkeit</b>							<b>0,00</b>	<b>0,00</b>	<b>0,00</b>
<b>SA4</b>	<b>Saldo (4) Geldfluss aus der Finanzierungstätigkeit (35 – 36)</b>							<b>0,00</b>	<b>0,00</b>	<b>0,00</b>
<b>SA5</b>	<b>Saldo (5) Geldfluss aus der voranschlagswirksamen Gebarung (Saldo 3 + Saldo 4)</b>							<b>2.400,00</b>	<b>1.500,00</b>	<b>3.441,39</b>
<b>853100 Betr.f.d.Err.u.Verw.v.Wohn-u.Gesch Gebäuden</b>										
<b>Operative Gebarung</b>										
2/853100+811000	Einnahmen aus Vermietung U.Verpachtung	2115	3115	14	2.400,00	4.000,00	5.679,80	2.400,00	4.000,00	6.226,28
2/853100+811100	Einn.aus Verm.U.Verpachtung-Betriebsk.	2115	3115	14	200,00	1.700,00	1.741,17	200,00	1.700,00	1.600,79
2/853100+823000	Zinsen	2131	3131	14	500,00	500,00	874,93	500,00	500,00	874,93
<b>SU 21 / 31</b>	<b>Summe Erträge / Einzahlungen operative Gebarung</b>				<b>3.100,00</b>	<b>6.200,00</b>	<b>8.295,90</b>	<b>3.100,00</b>	<b>6.200,00</b>	<b>8.702,00</b>
1/853100-600000	Strom	2222	3222	24	300,00	300,00	193,17	300,00	300,00	193,17
1/853100-614000	Instandhaltung von Gebäuden	2224	3224	24	1.000,00	1.500,00	1.079,12	1.000,00	1.500,00	1.079,12
1/853100-670000	Versicherungen	2222	3222	24	800,00	800,00	794,87	800,00	800,00	794,87
1/853100-710000	Öffentliche Abgaben - Ausgaben	2225	3225	24	2.000,00	2.000,00	1.757,38	2.000,00	2.000,00	1.757,38
1/853100-710100	Öffent Abg. - Kest	2225	3225	24	200,00	200,00	218,74	200,00	200,00	218,74
1/853100-720109	Kostenbeitrag Wirtschaftshof Arbeiter	2225	3225	24	3.000,00	7.100,00	7.100,00	3.000,00	7.100,00	7.100,00
1/853100-720209	Kostenbeitrag Wirtschaftshof Maschinen	2225	3225	24	1.500,00	1.000,00	1.000,00	1.500,00	1.000,00	1.000,00
1/853100-728000	Entgelte F.Sonst.Leist.V.Firmen	2225	3225	24	500,00	500,00	26,35	500,00	500,00	26,35
<b>SU 22 / 32</b>	<b>Summe Aufwendungen / Auszahlungen operative Gebarung</b>				<b>9.300,00</b>	<b>13.400,00</b>	<b>12.169,63</b>	<b>9.300,00</b>	<b>13.400,00</b>	<b>12.169,63</b>
<b>SA 0 / SA 1</b>	<b>(0) Nettoergebnis (21 - 22) / (1) Geldfluss operative Gebarung (31 – 32)</b>				<b>-6.200,00</b>	<b>-7.200,00</b>	<b>-3.873,73</b>	<b>-6.200,00</b>	<b>-7.200,00</b>	<b>-3.467,63</b>
2/853100+894000	Entnahmen von zweckgebundenen Haushaltsrücklagen	2301					39.000,00			
1/853100-794000	Zuweisung an zweckgeb.Rücklage-WH.Kirchweg	2401			500,00	100,00	39.656,19			
<b>SA01</b>	<b>Saldo (01) Haushaltsrücklagen (230 - 240)</b>				<b>-500,00</b>	<b>-100,00</b>	<b>-656,19</b>	<b>0,00</b>	<b>0,00</b>	<b>0,00</b>
<b>SA00</b>	<b>Saldo (00) Nettoergebnis nach Haushaltsrücklagen (Saldo 0 + Saldo 01)</b>				<b>-6.700,00</b>	<b>-7.300,00</b>	<b>-4.529,92</b>			
<b>Investive Gebarung</b>										
<b>SU 33</b>	<b>Summe Einzahlungen investive Gebarung</b>							<b>0,00</b>	<b>0,00</b>	<b>0,00</b>
<b>SU 34</b>	<b>Summe Auszahlungen investive Gebarung</b>							<b>0,00</b>	<b>0,00</b>	<b>0,00</b>
<b>SA2</b>	<b>Saldo (2) Geldfluss aus der Investiven Gebarung (33 – 34)</b>							<b>0,00</b>	<b>0,00</b>	<b>0,00</b>
<b>SA3</b>	<b>Saldo (3) Nettofinanzierungssaldo (Saldo 1 + Saldo 2)</b>							<b>-6.200,00</b>	<b>-7.200,00</b>	<b>-3.467,63</b>
<b>Finanzierungstätigkeit</b>										
<b>SU 35</b>	<b>Summe Einzahlungen aus der Finanzierungstätigkeit</b>							<b>0,00</b>	<b>0,00</b>	<b>0,00</b>
<b>SU 36</b>	<b>Summe Auszahlungen aus der Finanzierungstätigkeit</b>							<b>0,00</b>	<b>0,00</b>	<b>0,00</b>
<b>SA4</b>	<b>Saldo (4) Geldfluss aus der Finanzierungstätigkeit (35 – 36)</b>							<b>0,00</b>	<b>0,00</b>	<b>0,00</b>

		MVAG	VC QU	Ergebnisvoranschlag			Finanzierungsvoranschlag		
		EH	FH	VA 2026	VA 2025	RA 2024	VA 2026	VA 2025	RA 2024
SA5	Saldo (5) Geldfluss aus der voranschlagswirksamen Gebarung (Saldo 3 + Saldo 4)						-6.200,00	-7.200,00	-3.467,63
<b>89</b>	<b>Wirtschaftliche Unternehmungen (Fortsetzung)</b>								
SA 0 / SA 1	(0) Nettoergebnis (21 - 22) / (1) Geldfluss operative Gebarung (31 – 32)			0,00	-600,00	-505,20	0,00	-600,00	-505,20
SA00	Saldo (00) Nettoergebnis nach Haushaltsrücklagen (Saldo 0 + Saldo 01)			0,00	-600,00	-600,00			
SA2	Saldo (2) Geldfluss aus der Investiven Gebarung (33 – 34)						0,00	0,00	0,00
SA3	Saldo (3) Nettofinanzierungssaldo (Saldo 1 + Saldo 2)						0,00	-600,00	-505,20
SA4	Saldo (4) Geldfluss aus der Finanzierungstätigkeit (35 – 36)						0,00	0,00	0,00
SA5	Saldo (5) Geldfluss aus der voranschlagswirksamen Gebarung (Saldo 3 + Saldo 4)						0,00	-600,00	-505,20
<b>894</b>	<b>Stadthallen, Kongresshäuser</b>								
SA 0 / SA 1	(0) Nettoergebnis (21 - 22) / (1) Geldfluss operative Gebarung (31 – 32)			0,00	-600,00	-505,20	0,00	-600,00	-505,20
SA00	Saldo (00) Nettoergebnis nach Haushaltsrücklagen (Saldo 0 + Saldo 01)			0,00	-600,00	-600,00			
SA2	Saldo (2) Geldfluss aus der Investiven Gebarung (33 – 34)						0,00	0,00	0,00
SA3	Saldo (3) Nettofinanzierungssaldo (Saldo 1 + Saldo 2)						0,00	-600,00	-505,20
SA4	Saldo (4) Geldfluss aus der Finanzierungstätigkeit (35 – 36)						0,00	0,00	0,00
SA5	Saldo (5) Geldfluss aus der voranschlagswirksamen Gebarung (Saldo 3 + Saldo 4)						0,00	-600,00	-505,20
<b>894000</b>	<b>Stadthallen, Kongresshäuser</b>								
<b>Operative Gebarung</b>									
SU 21 / 31	Summe Erträge / Einzahlungen operative Gebarung			0,00	0,00	0,00	0,00	0,00	0,00
1/894000-700000	Mietzinse	2223	3223	24	600,00	505,20	600,00	505,20	
SU 22 / 32	Summe Aufwendungen / Auszahlungen operative Gebarung			0,00	600,00	505,20	0,00	600,00	505,20
SA 0 / SA 1	(0) Nettoergebnis (21 - 22) / (1) Geldfluss operative Gebarung (31 – 32)			0,00	-600,00	-505,20	0,00	-600,00	-505,20
SA01	Saldo (01) Haushaltsrücklagen (230 - 240)			0,00	0,00	0,00	0,00	0,00	0,00
SA00	Saldo (00) Nettoergebnis nach Haushaltsrücklagen (Saldo 0 + Saldo 01)			0,00	-600,00	-505,20			
<b>Investive Gebarung</b>									
SU 33	Summe Einzahlungen investive Gebarung						0,00	0,00	0,00
SU 34	Summe Auszahlungen investive Gebarung						0,00	0,00	0,00
SA2	Saldo (2) Geldfluss aus der Investiven Gebarung (33 – 34)						0,00	0,00	0,00
SA3	Saldo (3) Nettofinanzierungssaldo (Saldo 1 + Saldo 2)						0,00	-600,00	-505,20
<b>Finanzierungstätigkeit</b>									
SU 35	Summe Einzahlungen aus der Finanzierungstätigkeit						0,00	0,00	0,00
SU 36	Summe Auszahlungen aus der Finanzierungstätigkeit						0,00	0,00	0,00
SA4	Saldo (4) Geldfluss aus der Finanzierungstätigkeit (35 – 36)						0,00	0,00	0,00
SA5	Saldo (5) Geldfluss aus der voranschlagswirksamen Gebarung (Saldo 3 + Saldo 4)						0,00	-600,00	-505,20

		MVAG	VC QU	Ergebnisvoranschlag			Finanzierungsvoranschlag		
		EH	FH	VA 2026	VA 2025	RA 2024	VA 2026	VA 2025	RA 2024
<b>9 Finanzwirtschaft</b>									
SA 0 / SA 1	(0) Nettoergebnis (21 - 22) / (1) Geldfluss operative Gebarung (31 – 32)			6.544.100,00	6.288.100,00	6.539.502,15	6.544.100,00	6.388.100,00	6.370.430,62
SA00	Saldo (00) Nettoergebnis nach Haushaltsrücklagen (Saldo 0 + Saldo 01)			6.543.200,00	6.287.800,00	6.287.800,00			
SA2	Saldo (2) Geldfluss aus der Investiven Gebarung (33 – 34)						0,00	0,00	0,00
SA3	Saldo (3) Nettofinanzierungssaldo (Saldo 1 + Saldo 2)						6.544.100,00	6.388.100,00	6.370.430,62
SA4	Saldo (4) Geldfluss aus der Finanzierungstätigkeit (35 – 36)						0,00	0,00	0,00
SA5	Saldo (5) Geldfluss aus der voranschlagswirksamen Gebarung (Saldo 3 + Saldo 4)						6.544.100,00	6.388.100,00	6.370.430,62
<b>91 Kapitalvermögen und Stiftungen ohne eigene Rechtspersönlichkeit</b>									
SA 0 / SA 1	(0) Nettoergebnis (21 - 22) / (1) Geldfluss operative Gebarung (31 – 32)			-5.300,00	-200,00	15.515,47	-5.300,00	-200,00	15.178,45
SA00	Saldo (00) Nettoergebnis nach Haushaltsrücklagen (Saldo 0 + Saldo 01)			-6.200,00	-500,00	-500,00			
SA2	Saldo (2) Geldfluss aus der Investiven Gebarung (33 – 34)						0,00	0,00	0,00
SA3	Saldo (3) Nettofinanzierungssaldo (Saldo 1 + Saldo 2)						-5.300,00	-200,00	15.178,45
SA4	Saldo (4) Geldfluss aus der Finanzierungstätigkeit (35 – 36)						0,00	0,00	0,00
SA5	Saldo (5) Geldfluss aus der voranschlagswirksamen Gebarung (Saldo 3 + Saldo 4)						-5.300,00	-200,00	15.178,45
<b>910 Geldverkehr</b>									
SA 0 / SA 1	(0) Nettoergebnis (21 - 22) / (1) Geldfluss operative Gebarung (31 – 32)			-5.700,00	-1.000,00	14.449,56	-5.700,00	-1.000,00	14.112,54
SA00	Saldo (00) Nettoergebnis nach Haushaltsrücklagen (Saldo 0 + Saldo 01)			-5.700,00	-1.000,00	-1.000,00			
SA2	Saldo (2) Geldfluss aus der Investiven Gebarung (33 – 34)						0,00	0,00	0,00
SA3	Saldo (3) Nettofinanzierungssaldo (Saldo 1 + Saldo 2)						-5.700,00	-1.000,00	14.112,54
SA4	Saldo (4) Geldfluss aus der Finanzierungstätigkeit (35 – 36)						0,00	0,00	0,00
SA5	Saldo (5) Geldfluss aus der voranschlagswirksamen Gebarung (Saldo 3 + Saldo 4)						-5.700,00	-1.000,00	14.112,54
<b>910000 Geldverkehr</b>									
<b>Operative Gebarung</b>									
2/910000+823000	Zinsen - Kontokorrent	2131	3131	14		3,43			3,43
2/910000+829000	Sonstige Erträge	2116	3116	18	200,00	16.896,37		200,00	16.559,35
SU 21 / 31	Summe Erträge / Einzahlungen operative Gebarung				0,00	200,00	16.899,80	0,00	200,00
1/910000-650700	Zinsen Girokonto	2241	3241	25	2.000,00	500,00	1.651,99	2.000,00	500,00
1/910000-659000	Geldverkehrsspesen	2244	3244	24	3.500,00	500,00	797,39	3.500,00	500,00
1/910000-710100	Kest, Girokonten	2225	3225	24	100,00	100,00	0,86	100,00	100,00
1/910000-729000	Sonstige Aufwendungen	2225	3225	24	100,00	100,00	100,00	100,00	100,00
SU 22 / 32	Summe Aufwendungen / Auszahlungen operative Gebarung				5.700,00	1.200,00	2.450,24	5.700,00	1.200,00
SA 0 / SA 1	(0) Nettoergebnis (21 - 22) / (1) Geldfluss operative Gebarung (31 – 32)				-5.700,00	-1.000,00	14.449,56	-5.700,00	-1.000,00
2/910000+894000	Rücklage - Termingeld	2301					540.000,00		
1/910000-794000	Rücklage - Termingeld	2401					540.000,00		
SA01	Saldo (01) Haushaltsrücklagen (230 - 240)				0,00	0,00	0,00	0,00	0,00
SA00	Saldo (00) Nettoergebnis nach Haushaltsrücklagen (Saldo 0 + Saldo 01)				-5.700,00	-1.000,00	14.449,56		

		MVAG		VC QU	Ergebnisvoranschlag			Finanzierungsvoranschlag		
		EH	FH		VA 2026	VA 2025	RA 2024	VA 2026	VA 2025	RA 2024
<b>Investive Gebarung</b>										
<b>SU 33</b>	Summe Einzahlungen investive Gebarung							0,00	0,00	0,00
<b>SU 34</b>	Summe Auszahlungen investive Gebarung							0,00	0,00	0,00
<b>SA2</b>	Saldo (2) Geldfluss aus der Investiven Gebarung (33 – 34)							0,00	0,00	0,00
<b>SA3</b>	Saldo (3) Nettofinanzierungssaldo (Saldo 1 + Saldo 2)							-5.700,00	-1.000,00	14.112,54
<b>Finanzierungstätigkeit</b>										
<b>SU 35</b>	Summe Einzahlungen aus der Finanzierungstätigkeit							0,00	0,00	0,00
<b>SU 36</b>	Summe Auszahlungen aus der Finanzierungstätigkeit							0,00	0,00	0,00
<b>SA4</b>	Saldo (4) Geldfluss aus der Finanzierungstätigkeit (35 – 36)							0,00	0,00	0,00
<b>SA5</b>	Saldo (5) Geldfluss aus der voranschlagswirksamen Gebarung (Saldo 3 + Saldo 4)							-5.700,00	-1.000,00	14.112,54

		MVAG VC QU			Ergebnisvoranschlag			Finanzierungsvoranschlag		
		EH	FH		VA 2026	VA 2025	RA 2024	VA 2026	VA 2025	RA 2024
912	Rücklagen (soweit nicht aufteilbar)									
SA 0 / SA 1	(0) Nettoergebnis (21 - 22) / (1) Geldfluss operative Gebarung (31 – 32)				400,00	800,00	1.065,91	400,00	800,00	1.065,91
SA00	Saldo (00) Nettoergebnis nach Haushaltsrücklagen (Saldo 0 + Saldo 01)				-500,00	500,00	500,00			
SA2	Saldo (2) Geldfluss aus der Investiven Gebarung (33 – 34)							0,00	0,00	0,00
SA3	Saldo (3) Nettofinanzierungssaldo (Saldo 1 + Saldo 2)							400,00	800,00	1.065,91
SA4	Saldo (4) Geldfluss aus der Finanzierungstätigkeit (35 – 36)							0,00	0,00	0,00
SA5	Saldo (5) Geldfluss aus der voranschlagswirksamen Gebarung (Saldo 3 + Saldo 4)							400,00	800,00	1.065,91
912000	Rücklagen									
Operative Gebarung										
2/912000+823000	Zinsen Allgem.Rücklage	2131	3131	14	300,00	300,00	485,10	300,00	300,00	485,10
2/912000+823100	Zinsen-RL.gde.eigene Objekte	2131	3131	14	300,00	700,00	936,16	300,00	700,00	936,16
SU 21 / 31	Summe Erträge / Einzahlungen operative Gebarung				600,00	1.000,00	1.421,26	600,00	1.000,00	1.421,26
1/912000-710100	Kest, Allgem.Rücklage	2225	3225	24	100,00	100,00	121,30	100,00	100,00	121,30
1/912000-710200	Kest, RL.gde.eigene Objekte	2225	3225	24	100,00	100,00	234,05	100,00	100,00	234,05
SU 22 / 32	Summe Aufwendungen / Auszahlungen operative Gebarung				200,00	200,00	355,35	200,00	200,00	355,35
SA 0 / SA 1	(0) Nettoergebnis (21 - 22) / (1) Geldfluss operative Gebarung (31 – 32)				400,00	800,00	1.065,91	400,00	800,00	1.065,91
2/912000+894000	Entnahmen von zweckgebundenen Haushaltsrücklagen	2301					25.000,00			
2/912000+895000	Entnahme Allgem. Rücklage	2301					10.000,00			
1/912000-794000	Zuweisung an zweckgeb.Rücklage-gde.eigene Objekte	2401			600,00	100,00	25.702,10			
1/912000-795000	Zuweisung am Allgem.Rücklage	2401			300,00	200,00	10.363,80			
SA01	Saldo (01) Haushaltsrücklagen (230 - 240)				-900,00	-300,00	-1.065,90	0,00	0,00	0,00
SA00	Saldo (00) Nettoergebnis nach Haushaltsrücklagen (Saldo 0 + Saldo 01)				-500,00	500,00	0,01			
Investive Gebarung										
SU 33	Summe Einzahlungen investive Gebarung							0,00	0,00	0,00
SU 34	Summe Auszahlungen investive Gebarung							0,00	0,00	0,00
SA2	Saldo (2) Geldfluss aus der Investiven Gebarung (33 – 34)							0,00	0,00	0,00
SA3	Saldo (3) Nettofinanzierungssaldo (Saldo 1 + Saldo 2)							400,00	800,00	1.065,91
Finanzierungstätigkeit										
SU 35	Summe Einzahlungen aus der Finanzierungstätigkeit							0,00	0,00	0,00
SU 36	Summe Auszahlungen aus der Finanzierungstätigkeit							0,00	0,00	0,00
SA4	Saldo (4) Geldfluss aus der Finanzierungstätigkeit (35 – 36)							0,00	0,00	0,00
SA5	Saldo (5) Geldfluss aus der voranschlagswirksamen Gebarung (Saldo 3 + Saldo 4)							400,00	800,00	1.065,91

		MVAG VC QU			Ergebnisvoranschlag			Finanzierungsvoranschlag		
		EH	FH		VA 2026	VA 2025	RA 2024	VA 2026	VA 2025	RA 2024
<b>92</b>	<b>Öffentliche Abgaben</b>									
<b>SA 0 / SA 1</b>	<b>(0) Nettoergebnis (21 - 22) / (1) Geldfluss operative Gebarung (31 – 32)</b>				<b>6.356.300,00</b>	<b>6.121.400,00</b>	<b>6.289.213,88</b>	<b>6.356.300,00</b>	<b>6.221.400,00</b>	<b>6.120.479,37</b>
<b>SA00</b>	<b>Saldo (00) Nettoergebnis nach Haushaltsrücklagen (Saldo 0 + Saldo 01)</b>				<b>6.356.300,00</b>	<b>6.121.400,00</b>	<b>6.121.400,00</b>			
<b>SA2</b>	<b>Saldo (2) Geldfluss aus der Investiven Gebarung (33 – 34)</b>							<b>0,00</b>	<b>0,00</b>	<b>0,00</b>
<b>SA3</b>	<b>Saldo (3) Nettofinanzierungssaldo (Saldo 1 + Saldo 2)</b>							<b>6.356.300,00</b>	<b>6.221.400,00</b>	<b>6.120.479,37</b>
<b>SA4</b>	<b>Saldo (4) Geldfluss aus der Finanzierungstätigkeit (35 – 36)</b>							<b>0,00</b>	<b>0,00</b>	<b>0,00</b>
<b>SA5</b>	<b>Saldo (5) Geldfluss aus der voranschlagswirksamen Gebarung (Saldo 3 + Saldo 4)</b>							<b>6.356.300,00</b>	<b>6.221.400,00</b>	<b>6.120.479,37</b>
<b>920</b>	<b>Ausschließliche Gemeindeabgaben</b>									
<b>SA 0 / SA 1</b>	<b>(0) Nettoergebnis (21 - 22) / (1) Geldfluss operative Gebarung (31 – 32)</b>				<b>2.933.600,00</b>	<b>2.899.100,00</b>	<b>3.058.528,56</b>	<b>2.933.600,00</b>	<b>2.999.100,00</b>	<b>2.889.794,05</b>
<b>SA00</b>	<b>Saldo (00) Nettoergebnis nach Haushaltsrücklagen (Saldo 0 + Saldo 01)</b>				<b>2.933.600,00</b>	<b>2.899.100,00</b>	<b>2.899.100,00</b>			
<b>SA2</b>	<b>Saldo (2) Geldfluss aus der Investiven Gebarung (33 – 34)</b>							<b>0,00</b>	<b>0,00</b>	<b>0,00</b>
<b>SA3</b>	<b>Saldo (3) Nettofinanzierungssaldo (Saldo 1 + Saldo 2)</b>							<b>2.933.600,00</b>	<b>2.999.100,00</b>	<b>2.889.794,05</b>
<b>SA4</b>	<b>Saldo (4) Geldfluss aus der Finanzierungstätigkeit (35 – 36)</b>							<b>0,00</b>	<b>0,00</b>	<b>0,00</b>
<b>SA5</b>	<b>Saldo (5) Geldfluss aus der voranschlagswirksamen Gebarung (Saldo 3 + Saldo 4)</b>							<b>2.933.600,00</b>	<b>2.999.100,00</b>	<b>2.889.794,05</b>
<b>920000</b>	<b>Ausschließliche Gemeindeabgaben</b>									
<b>Operative Gebarung</b>										
2/920000+830000	Grundsteuer A, L + F	2111	3111	10	2.500,00	3.100,00		2.500,00	3.100,00	8.726,13
2/920000+831000	Grundsteuer B - von Grundstücken	2111	3111	10	777.000,00	771.300,00	888.264,14	777.000,00	871.300,00	753.127,61
2/920000+833000	Kommunalsteuer	2111	3111	10	970.000,00	980.000,00	1.024.571,13	970.000,00	980.000,00	1.003.782,47
2/920000+834100	Ortstaxen	2111	3111	10	500.000,00	500.000,00	484.804,00	500.000,00	500.000,00	473.443,50
2/920000+834200	pauschalierte Ortstaxe	2111	3111	10	175.000,00	175.000,00	164.641,88	175.000,00	175.000,00	171.688,75
2/920000+835000	Parkometerabgaben	2111	3111	10	130.000,00	130.000,00	138.620,41	130.000,00	130.000,00	138.620,41
2/920000+837000	Lustbarkeitsabg.-Vergnügungssteuer	2111	3111	10	5.000,00	5.000,00		5.000,00	5.000,00	
2/920000+838000	Hundeabgabe	2111	3111	10	5.200,00	5.200,00	5.220,00	5.200,00	5.200,00	5.668,00
2/920000+842000	Zweitwohnsitzabgaben	2111	3111	10	280.000,00	270.000,00	283.075,69	280.000,00	270.000,00	282.719,60
2/920000+843100	Ausschließliche Landes(Gemeinde) abgaben	2111	3111		31.400,00			31.400,00		
2/920000+849000	Nebenansprüche	2111	3111	10	12.000,00	12.000,00	25.053,75	12.000,00	12.000,00	12.308,45
2/920000+856000	Verwaltungsabgaben	2111	3111	10	25.000,00	21.000,00	23.628,65	25.000,00	21.000,00	19.706,05
2/920000+857000	Kommissionsgebühren-Bau	2111	3111	10	5.500,00	5.500,00	5.103,00	5.500,00	5.500,00	3.299,08
2/920000+857100	Kommissionsgebühren-Standesamt	2111	3111	10	15.000,00	21.000,00	16.704,00	15.000,00	21.000,00	16.704,00
<b>SU 21 / 31</b>	<b>Summe Erträge / Einzahlungen operative Gebarung</b>				<b>2.933.600,00</b>	<b>2.899.100,00</b>	<b>3.059.686,65</b>	<b>2.933.600,00</b>	<b>2.999.100,00</b>	<b>2.889.794,05</b>
1/920000-690000	Abschreibung von Forderungen (Schadensfälle)	2225					1.158,09			
<b>SU 22 / 32</b>	<b>Summe Aufwendungen / Auszahlungen operative Gebarung</b>				<b>0,00</b>	<b>0,00</b>	<b>1.158,09</b>	<b>0,00</b>	<b>0,00</b>	<b>0,00</b>
<b>SA 0 / SA 1</b>	<b>(0) Nettoergebnis (21 - 22) / (1) Geldfluss operative Gebarung (31 – 32)</b>				<b>2.933.600,00</b>	<b>2.899.100,00</b>	<b>3.058.528,56</b>	<b>2.933.600,00</b>	<b>2.999.100,00</b>	<b>2.889.794,05</b>
<b>SA01</b>	<b>Saldo (01) Haushaltsrücklagen (230 - 240)</b>				<b>0,00</b>	<b>0,00</b>	<b>0,00</b>	<b>0,00</b>	<b>0,00</b>	<b>0,00</b>
<b>SA00</b>	<b>Saldo (00) Nettoergebnis nach Haushaltsrücklagen (Saldo 0 + Saldo 01)</b>				<b>2.933.600,00</b>	<b>2.899.100,00</b>	<b>3.058.528,56</b>			

		MVAG		VC QU	Ergebnisvoranschlag			Finanzierungsvoranschlag		
		EH	FH		VA 2026	VA 2025	RA 2024	VA 2026	VA 2025	RA 2024
<b>Investive Gebarung</b>										
<b>SU 33</b>	Summe Einzahlungen investive Gebarung							0,00	0,00	0,00
<b>SU 34</b>	Summe Auszahlungen investive Gebarung							0,00	0,00	0,00
<b>SA2</b>	Saldo (2) Geldfluss aus der Investiven Gebarung (33 – 34)							0,00	0,00	0,00
<b>SA3</b>	Saldo (3) Nettofinanzierungssaldo (Saldo 1 + Saldo 2)							2.933.600,00	2.999.100,00	2.889.794,05
<b>Finanzierungstätigkeit</b>										
<b>SU 35</b>	Summe Einzahlungen aus der Finanzierungstätigkeit							0,00	0,00	0,00
<b>SU 36</b>	Summe Auszahlungen aus der Finanzierungstätigkeit							0,00	0,00	0,00
<b>SA4</b>	Saldo (4) Geldfluss aus der Finanzierungstätigkeit (35 – 36)							0,00	0,00	0,00
<b>SA5</b>	Saldo (5) Geldfluss aus der voranschlagswirksamen Gebarung (Saldo 3 + Saldo 4)							2.933.600,00	2.999.100,00	2.889.794,05

		MVAG			Ergebnisvoranschlag			Finanzierungsvoranschlag		
		EH	FH	VC QU	VA 2026	VA 2025	RA 2024	VA 2026	VA 2025	RA 2024
925	Ertragsanteile an gemeinschaftlichen Bundesabgaben									
SA 0 / SA 1	(0) Nettoergebnis (21 - 22) / (1) Geldfluss operative Gebarung (31 – 32)				3.422.700,00	3.222.300,00	3.230.685,32	3.422.700,00	3.222.300,00	3.230.685,32
SA00	Saldo (00) Nettoergebnis nach Haushaltsrücklagen (Saldo 0 + Saldo 01)				3.422.700,00	3.222.300,00	3.222.300,00			
SA2	Saldo (2) Geldfluss aus der Investiven Gebarung (33 – 34)							0,00	0,00	0,00
SA3	Saldo (3) Nettofinanzierungssaldo (Saldo 1 + Saldo 2)							3.422.700,00	3.222.300,00	3.230.685,32
SA4	Saldo (4) Geldfluss aus der Finanzierungstätigkeit (35 – 36)							0,00	0,00	0,00
SA5	Saldo (5) Geldfluss aus der voranschlagswirksamen Gebarung (Saldo 3 + Saldo 4)							3.422.700,00	3.222.300,00	3.230.685,32
925000	Ertragsanteile an gemein- schaftlichen Bundesabgaben									
Operative Gebarung										
2/925000+859000	Ertragsanteile ohne Spielbankabgabe	2112	3112	11	3.422.700,00	3.222.300,00	3.230.685,32	3.422.700,00	3.222.300,00	3.230.685,32
SU 21 / 31	Summe Erträge / Einzahlungen operative Gebarung				3.422.700,00	3.222.300,00	3.230.685,32	3.422.700,00	3.222.300,00	3.230.685,32
SU 22 / 32	Summe Aufwendungen / Auszahlungen operative Gebarung				0,00	0,00	0,00	0,00	0,00	0,00
SA 0 / SA 1	(0) Nettoergebnis (21 - 22) / (1) Geldfluss operative Gebarung (31 – 32)				3.422.700,00	3.222.300,00	3.230.685,32	3.422.700,00	3.222.300,00	3.230.685,32
SA01	Saldo (01) Haushaltsrücklagen (230 - 240)				0,00	0,00	0,00	0,00	0,00	0,00
SA00	Saldo (00) Nettoergebnis nach Haushaltsrücklagen (Saldo 0 + Saldo 01)				3.422.700,00	3.222.300,00	3.230.685,32			
Investive Gebarung										
SU 33	Summe Einzahlungen investive Gebarung							0,00	0,00	0,00
SU 34	Summe Auszahlungen investive Gebarung							0,00	0,00	0,00
SA2	Saldo (2) Geldfluss aus der Investiven Gebarung (33 – 34)							0,00	0,00	0,00
SA3	Saldo (3) Nettofinanzierungssaldo (Saldo 1 + Saldo 2)							3.422.700,00	3.222.300,00	3.230.685,32
Finanzierungstätigkeit										
SU 35	Summe Einzahlungen aus der Finanzierungstätigkeit							0,00	0,00	0,00
SU 36	Summe Auszahlungen aus der Finanzierungstätigkeit							0,00	0,00	0,00
SA4	Saldo (4) Geldfluss aus der Finanzierungstätigkeit (35 – 36)							0,00	0,00	0,00
SA5	Saldo (5) Geldfluss aus der voranschlagswirksamen Gebarung (Saldo 3 + Saldo 4)							3.422.700,00	3.222.300,00	3.230.685,32

		MVAG	VC QU	Ergebnisvoranschlag			Finanzierungsvoranschlag		
		EH	FH	VA 2026	VA 2025	RA 2024	VA 2026	VA 2025	RA 2024
<b>93</b>	<b>Umlagen</b>								
SA 0 / SA 1	(0) Nettoergebnis (21 - 22) / (1) Geldfluss operative Gebarung (31 – 32)			-305.700,00	-258.400,00	-385.607,30	-305.700,00	-258.400,00	-385.607,30
SA00	Saldo (00) Nettoergebnis nach Haushaltsrücklagen (Saldo 0 + Saldo 01)			-305.700,00	-258.400,00	-258.400,00			
SA2	Saldo (2) Geldfluss aus der Investiven Gebarung (33 – 34)						0,00	0,00	0,00
SA3	Saldo (3) Nettofinanzierungssaldo (Saldo 1 + Saldo 2)						-305.700,00	-258.400,00	-385.607,30
SA4	Saldo (4) Geldfluss aus der Finanzierungstätigkeit (35 – 36)						0,00	0,00	0,00
SA5	Saldo (5) Geldfluss aus der voranschlagswirksamen Gebarung (Saldo 3 + Saldo 4)						-305.700,00	-258.400,00	-385.607,30
<b>930</b>	<b>Landesumlage</b>								
SA 0 / SA 1	(0) Nettoergebnis (21 - 22) / (1) Geldfluss operative Gebarung (31 – 32)			-305.700,00	-258.400,00	-385.607,30	-305.700,00	-258.400,00	-385.607,30
SA00	Saldo (00) Nettoergebnis nach Haushaltsrücklagen (Saldo 0 + Saldo 01)			-305.700,00	-258.400,00	-258.400,00			
SA2	Saldo (2) Geldfluss aus der Investiven Gebarung (33 – 34)						0,00	0,00	0,00
SA3	Saldo (3) Nettofinanzierungssaldo (Saldo 1 + Saldo 2)						-305.700,00	-258.400,00	-385.607,30
SA4	Saldo (4) Geldfluss aus der Finanzierungstätigkeit (35 – 36)						0,00	0,00	0,00
SA5	Saldo (5) Geldfluss aus der voranschlagswirksamen Gebarung (Saldo 3 + Saldo 4)						-305.700,00	-258.400,00	-385.607,30
<b>930000</b>	<b>Landesumlage</b>								
<b>Operative Gebarung</b>									
2/930000+861100	Transfers von Ländern, Refund. Landesumlage	2121	3121			43.395,15			43.395,15
<b>SU 21 / 31</b>	<b>Summe Erträge / Einzahlungen operative Gebarung</b>			<b>0,00</b>	<b>0,00</b>	<b>43.395,15</b>	<b>0,00</b>	<b>0,00</b>	<b>43.395,15</b>
1/930000-751130	Transfers an Länder, Landesfonds und Landeskammern	2231	3231	305.700,00	258.400,00	429.002,45	305.700,00	258.400,00	429.002,45
<b>SU 22 / 32</b>	<b>Summe Aufwendungen / Auszahlungen operative Gebarung</b>			<b>305.700,00</b>	<b>258.400,00</b>	<b>429.002,45</b>	<b>305.700,00</b>	<b>258.400,00</b>	<b>429.002,45</b>
SA 0 / SA 1	(0) Nettoergebnis (21 - 22) / (1) Geldfluss operative Gebarung (31 – 32)			-305.700,00	-258.400,00	-385.607,30	-305.700,00	-258.400,00	-385.607,30
SA01	Saldo (01) Haushaltsrücklagen (230 - 240)			0,00	0,00	0,00	0,00	0,00	0,00
SA00	Saldo (00) Nettoergebnis nach Haushaltsrücklagen (Saldo 0 + Saldo 01)			-305.700,00	-258.400,00	-385.607,30			
<b>Investive Gebarung</b>									
SU 33	Summe Einzahlungen investive Gebarung						0,00	0,00	0,00
SU 34	Summe Auszahlungen investive Gebarung						0,00	0,00	0,00
SA2	Saldo (2) Geldfluss aus der Investiven Gebarung (33 – 34)						0,00	0,00	0,00
SA3	Saldo (3) Nettofinanzierungssaldo (Saldo 1 + Saldo 2)						-305.700,00	-258.400,00	-385.607,30
<b>Finanzierungstätigkeit</b>									
SU 35	Summe Einzahlungen aus der Finanzierungstätigkeit						0,00	0,00	0,00
SU 36	Summe Auszahlungen aus der Finanzierungstätigkeit						0,00	0,00	0,00
SA4	Saldo (4) Geldfluss aus der Finanzierungstätigkeit (35 – 36)						0,00	0,00	0,00
SA5	Saldo (5) Geldfluss aus der voranschlagswirksamen Gebarung (Saldo 3 + Saldo 4)						-305.700,00	-258.400,00	-385.607,30

		MVAG	VC QU	Ergebnisvoranschlag			Finanzierungsvoranschlag		
		EH	FH	VA 2026	VA 2025	RA 2024	VA 2026	VA 2025	RA 2024
<b>94</b>	<b>Finanzzuweisungen und Zuschüsse</b>								
SA 0 / SA 1	(0) Nettoergebnis (21 - 22) / (1) Geldfluss operative Gebarung (31 – 32)			498.800,00	425.300,00	620.380,10	498.800,00	425.300,00	620.380,10
SA00	Saldo (00) Nettoergebnis nach Haushaltsrücklagen (Saldo 0 + Saldo 01)			498.800,00	425.300,00	425.300,00			
SA2	Saldo (2) Geldfluss aus der Investiven Gebarung (33 – 34)						0,00	0,00	0,00
SA3	Saldo (3) Nettofinanzierungssaldo (Saldo 1 + Saldo 2)						498.800,00	425.300,00	620.380,10
SA4	Saldo (4) Geldfluss aus der Finanzierungstätigkeit (35 – 36)						0,00	0,00	0,00
SA5	Saldo (5) Geldfluss aus der voranschlagswirksamen Gebarung (Saldo 3 + Saldo 4)						498.800,00	425.300,00	620.380,10
<b>940</b>	<b>Bedarfszuweisungen</b>								
SA 0 / SA 1	(0) Nettoergebnis (21 - 22) / (1) Geldfluss operative Gebarung (31 – 32)			312.100,00	160.100,00	121.800,00	312.100,00	160.100,00	121.800,00
SA00	Saldo (00) Nettoergebnis nach Haushaltsrücklagen (Saldo 0 + Saldo 01)			312.100,00	160.100,00	160.100,00			
SA2	Saldo (2) Geldfluss aus der Investiven Gebarung (33 – 34)						0,00	0,00	0,00
SA3	Saldo (3) Nettofinanzierungssaldo (Saldo 1 + Saldo 2)						312.100,00	160.100,00	121.800,00
SA4	Saldo (4) Geldfluss aus der Finanzierungstätigkeit (35 – 36)						0,00	0,00	0,00
SA5	Saldo (5) Geldfluss aus der voranschlagswirksamen Gebarung (Saldo 3 + Saldo 4)						312.100,00	160.100,00	121.800,00
<b>940000</b>	<b>Bedarfszuweisungen</b>								
<b>Operative Gebarung</b>									
2/940000+829900	Sonstige Erträge Überschuss VS	2116	3116	100.000,00			100.000,00		
2/940000+861100	Transfers von Ländern, BZ i. R.	2121	3121	15	162.100,00	110.100,00	71.800,00	162.100,00	110.100,00
2/940000+861101	Transfers von Ländern IKZ	2121	3121	15	50.000,00	50.000,00	50.000,00	50.000,00	50.000,00
SU 21 / 31	Summe Erträge / Einzahlungen operative Gebarung			312.100,00	160.100,00	121.800,00	312.100,00	160.100,00	121.800,00
SU 22 / 32	Summe Aufwendungen / Auszahlungen operative Gebarung			0,00	0,00	0,00	0,00	0,00	0,00
SA 0 / SA 1	(0) Nettoergebnis (21 - 22) / (1) Geldfluss operative Gebarung (31 – 32)			312.100,00	160.100,00	121.800,00	312.100,00	160.100,00	121.800,00
SA01	Saldo (01) Haushaltsrücklagen (230 - 240)			0,00	0,00	0,00	0,00	0,00	0,00
SA00	Saldo (00) Nettoergebnis nach Haushaltsrücklagen (Saldo 0 + Saldo 01)			312.100,00	160.100,00	121.800,00			
<b>Investive Gebarung</b>									
SU 33	Summe Einzahlungen investive Gebarung						0,00	0,00	0,00
SU 34	Summe Auszahlungen investive Gebarung						0,00	0,00	0,00
SA2	Saldo (2) Geldfluss aus der Investiven Gebarung (33 – 34)						0,00	0,00	0,00
SA3	Saldo (3) Nettofinanzierungssaldo (Saldo 1 + Saldo 2)						312.100,00	160.100,00	121.800,00
<b>Finanzierungstätigkeit</b>									
SU 35	Summe Einzahlungen aus der Finanzierungstätigkeit						0,00	0,00	0,00
SU 36	Summe Auszahlungen aus der Finanzierungstätigkeit						0,00	0,00	0,00
SA4	Saldo (4) Geldfluss aus der Finanzierungstätigkeit (35 – 36)						0,00	0,00	0,00
SA5	Saldo (5) Geldfluss aus der voranschlagswirksamen Gebarung (Saldo 3 + Saldo 4)						312.100,00	160.100,00	121.800,00

		MVAG			VC QU	Ergebnisvoranschlag			Finanzierungsvoranschlag		
		EH	FH			VA 2026	VA 2025	RA 2024	VA 2026	VA 2025	RA 2024
941	Sonstige Finanzzuweisungen nach dem FAG										
SA 0 / SA 1	(0) Nettoergebnis (21 - 22) / (1) Geldfluss operative Gebarung (31 – 32)					32.500,00	113.900,00	120.364,00	32.500,00	113.900,00	120.364,00
SA00	Saldo (00) Nettoergebnis nach Haushaltsrücklagen (Saldo 0 + Saldo 01)					32.500,00	113.900,00	113.900,00			
SA2	Saldo (2) Geldfluss aus der Investiven Gebarung (33 – 34)								0,00	0,00	0,00
SA3	Saldo (3) Nettofinanzierungssaldo (Saldo 1 + Saldo 2)								32.500,00	113.900,00	120.364,00
SA4	Saldo (4) Geldfluss aus der Finanzierungstätigkeit (35 – 36)								0,00	0,00	0,00
SA5	Saldo (5) Geldfluss aus der voranschlagswirksamen Gebarung (Saldo 3 + Saldo 4)								32.500,00	113.900,00	120.364,00
941000	Sonstige Finanzzuweisungen nach dem FAG										
Operative Gebarung											
2/941000+860100	Transfers des Bundes gemäß § 25 FAG	2121	3121	15		27.700,00	27.400,00	27.270,00	27.700,00	27.400,00	27.270,00
	Gesundheit, Pflege u. Klima										
2/941000+860300	§ 24 FAG, Verkehrsverbund	2121	3121	15		4.800,00	4.800,00	17.515,00	4.800,00	4.800,00	17.515,00
2/941000+860600	Transfers von Bund, § 23	2121	3121					75.579,00			75.579,00
	Zukunftsfondsmittel										
2/941000+860700	Transfers von Bund § 28 a	2121	3121				81.700,00			81.700,00	
SU 21 / 31	Summe Erträge / Einzahlungen operative Gebarung					32.500,00	113.900,00	120.364,00	32.500,00	113.900,00	120.364,00
SU 22 / 32	Summe Aufwendungen / Auszahlungen operative Gebarung					0,00	0,00	0,00	0,00	0,00	0,00
SA 0 / SA 1	(0) Nettoergebnis (21 - 22) / (1) Geldfluss operative Gebarung (31 – 32)					32.500,00	113.900,00	120.364,00	32.500,00	113.900,00	120.364,00
SA01	Saldo (01) Haushaltsrücklagen (230 - 240)					0,00	0,00	0,00	0,00	0,00	0,00
SA00	Saldo (00) Nettoergebnis nach Haushaltsrücklagen (Saldo 0 + Saldo 01)					32.500,00	113.900,00	120.364,00			
Investive Gebarung											
SU 33	Summe Einzahlungen investive Gebarung								0,00	0,00	0,00
SU 34	Summe Auszahlungen investive Gebarung								0,00	0,00	0,00
SA2	Saldo (2) Geldfluss aus der Investiven Gebarung (33 – 34)								0,00	0,00	0,00
SA3	Saldo (3) Nettofinanzierungssaldo (Saldo 1 + Saldo 2)								32.500,00	113.900,00	120.364,00
Finanzierungstätigkeit											
SU 35	Summe Einzahlungen aus der Finanzierungstätigkeit								0,00	0,00	0,00
SU 36	Summe Auszahlungen aus der Finanzierungstätigkeit								0,00	0,00	0,00
SA4	Saldo (4) Geldfluss aus der Finanzierungstätigkeit (35 – 36)								0,00	0,00	0,00
SA5	Saldo (5) Geldfluss aus der voranschlagswirksamen Gebarung (Saldo 3 + Saldo 4)								32.500,00	113.900,00	120.364,00

		MVAG		VC QU	Ergebnisvoranschlag			Finanzierungsvoranschlag		
		EH	FH		VA 2026	VA 2025	RA 2024	VA 2026	VA 2025	RA 2024
<b>944</b>	<b>Zuschüsse nach dem Katastrophenfondsgesetz</b>									
SA 0 / SA 1	(0) Nettoergebnis (21 - 22) / (1) Geldfluss operative Gebarung (31 – 32)				0,00	0,00	31.265,81	0,00	0,00	31.265,81
SA00	Saldo (00) Nettoergebnis nach Haushaltsrücklagen (Saldo 0 + Saldo 01)				0,00	0,00	0,00			
SA2	Saldo (2) Geldfluss aus der Investiven Gebarung (33 – 34)							0,00	0,00	0,00
SA3	Saldo (3) Nettofinanzierungssaldo (Saldo 1 + Saldo 2)							0,00	0,00	31.265,81
SA4	Saldo (4) Geldfluss aus der Finanzierungstätigkeit (35 – 36)							0,00	0,00	0,00
SA5	Saldo (5) Geldfluss aus der voranschlagswirksamen Gebarung (Saldo 3 + Saldo 4)							0,00	0,00	31.265,81
<b>944000</b>	<b>Zuschüsse nach dem Katastrophen- fondsgesetz</b>									
<b>Operative Gebarung</b>										
2/944000+860000	Transfers von Bund, Bundesfonds und Bundeskammern	2121	3121	15			31.265,81			31.265,81
SU 21 / 31	Summe Erträge / Einzahlungen operative Gebarung				0,00	0,00	31.265,81	0,00	0,00	31.265,81
SU 22 / 32	Summe Aufwendungen / Auszahlungen operative Gebarung				0,00	0,00	0,00	0,00	0,00	0,00
SA 0 / SA 1	(0) Nettoergebnis (21 - 22) / (1) Geldfluss operative Gebarung (31 – 32)				0,00	0,00	31.265,81	0,00	0,00	31.265,81
SA01	Saldo (01) Haushaltsrücklagen (230 - 240)				0,00	0,00	0,00	0,00	0,00	0,00
SA00	Saldo (00) Nettoergebnis nach Haushaltsrücklagen (Saldo 0 + Saldo 01)				0,00	0,00	31.265,81			
<b>Investive Gebarung</b>										
SU 33	Summe Einzahlungen investive Gebarung							0,00	0,00	0,00
SU 34	Summe Auszahlungen investive Gebarung							0,00	0,00	0,00
SA2	Saldo (2) Geldfluss aus der Investiven Gebarung (33 – 34)							0,00	0,00	0,00
SA3	Saldo (3) Nettofinanzierungssaldo (Saldo 1 + Saldo 2)							0,00	0,00	31.265,81
<b>Finanzierungstätigkeit</b>										
SU 35	Summe Einzahlungen aus der Finanzierungstätigkeit							0,00	0,00	0,00
SU 36	Summe Auszahlungen aus der Finanzierungstätigkeit							0,00	0,00	0,00
SA4	Saldo (4) Geldfluss aus der Finanzierungstätigkeit (35 – 36)							0,00	0,00	0,00
SA5	Saldo (5) Geldfluss aus der voranschlagswirksamen Gebarung (Saldo 3 + Saldo 4)							0,00	0,00	31.265,81

		MVAG	VC QU	Ergebnisvoranschlag			Finanzierungsvoranschlag			
		EH	FH	VA 2026	VA 2025	RA 2024	VA 2026	VA 2025	RA 2024	
945	Sonstige Zuschüsse des Bundes									
SA 0 / SA 1	(0) Nettoergebnis (21 - 22) / (1) Geldfluss operative Gebarung (31 – 32)			154.200,00	151.300,00	158.950,29	154.200,00	151.300,00	158.950,29	
SA00	Saldo (00) Nettoergebnis nach Haushaltsrücklagen (Saldo 0 + Saldo 01)			154.200,00	151.300,00	151.300,00				
SA2	Saldo (2) Geldfluss aus der Investiven Gebarung (33 – 34)						0,00	0,00	0,00	
SA3	Saldo (3) Nettofinanzierungssaldo (Saldo 1 + Saldo 2)						154.200,00	151.300,00	158.950,29	
SA4	Saldo (4) Geldfluss aus der Finanzierungstätigkeit (35 – 36)						0,00	0,00	0,00	
SA5	Saldo (5) Geldfluss aus der voranschlagswirksamen Gebarung (Saldo 3 + Saldo 4)						154.200,00	151.300,00	158.950,29	
945000	Sonstige Zuschüsse des Bundes									
Operative Gebarung										
2/945000+860400	Beitrag lt. Pflegefondsgesetz	2121	3121	15	154.200,00	151.300,00	158.950,29	154.200,00	151.300,00	158.950,29
SU 21 / 31	Summe Erträge / Einzahlungen operative Gebarung				154.200,00	151.300,00	158.950,29	154.200,00	151.300,00	158.950,29
SU 22 / 32	Summe Aufwendungen / Auszahlungen operative Gebarung				0,00	0,00	0,00	0,00	0,00	0,00
SA 0 / SA 1	(0) Nettoergebnis (21 - 22) / (1) Geldfluss operative Gebarung (31 – 32)				154.200,00	151.300,00	158.950,29	154.200,00	151.300,00	158.950,29
SA01	Saldo (01) Haushaltsrücklagen (230 - 240)				0,00	0,00	0,00	0,00	0,00	0,00
SA00	Saldo (00) Nettoergebnis nach Haushaltsrücklagen (Saldo 0 + Saldo 01)				154.200,00	151.300,00	158.950,29			
Investive Gebarung										
SU 33	Summe Einzahlungen investive Gebarung						0,00	0,00	0,00	
SU 34	Summe Auszahlungen investive Gebarung						0,00	0,00	0,00	
SA2	Saldo (2) Geldfluss aus der Investiven Gebarung (33 – 34)						0,00	0,00	0,00	
SA3	Saldo (3) Nettofinanzierungssaldo (Saldo 1 + Saldo 2)						154.200,00	151.300,00	158.950,29	
Finanzierungstätigkeit										
SU 35	Summe Einzahlungen aus der Finanzierungstätigkeit						0,00	0,00	0,00	
SU 36	Summe Auszahlungen aus der Finanzierungstätigkeit						0,00	0,00	0,00	
SA4	Saldo (4) Geldfluss aus der Finanzierungstätigkeit (35 – 36)						0,00	0,00	0,00	
SA5	Saldo (5) Geldfluss aus der voranschlagswirksamen Gebarung (Saldo 3 + Saldo 4)						154.200,00	151.300,00	158.950,29	

		MVAG	VC QU	Ergebnisvoranschlag			Finanzierungsvoranschlag		
		EH	FH	VA 2026	VA 2025	RA 2024	VA 2026	VA 2025	RA 2024
<b>947</b>	<b>Sonstige Zuschüsse der Länder</b>								
SA 0 / SA 1	(0) Nettoergebnis (21 - 22) / (1) Geldfluss operative Gebarung (31 – 32)			0,00	0,00	188.000,00	0,00	0,00	188.000,00
SA00	Saldo (00) Nettoergebnis nach Haushaltsrücklagen (Saldo 0 + Saldo 01)			0,00	0,00	0,00			
SA2	Saldo (2) Geldfluss aus der Investiven Gebarung (33 – 34)						0,00	0,00	0,00
SA3	Saldo (3) Nettofinanzierungssaldo (Saldo 1 + Saldo 2)						0,00	0,00	188.000,00
SA4	Saldo (4) Geldfluss aus der Finanzierungstätigkeit (35 – 36)						0,00	0,00	0,00
SA5	Saldo (5) Geldfluss aus der voranschlagswirksamen Gebarung (Saldo 3 + Saldo 4)						0,00	0,00	188.000,00
<b>947000</b>	<b>Sonstige Zuschüsse der Länder</b>								
<b>Operative Gebarung</b>									
2/947000+861200	Transfers von Ländern, Liquiditätsstärkung 2024	2121	3121			188.000,00			188.000,00
SU 21 / 31	Summe Erträge / Einzahlungen operative Gebarung			0,00	0,00	188.000,00	0,00	0,00	188.000,00
SU 22 / 32	Summe Aufwendungen / Auszahlungen operative Gebarung			0,00	0,00	0,00	0,00	0,00	0,00
SA 0 / SA 1	(0) Nettoergebnis (21 - 22) / (1) Geldfluss operative Gebarung (31 – 32)			0,00	0,00	188.000,00	0,00	0,00	188.000,00
SA01	Saldo (01) Haushaltsrücklagen (230 - 240)			0,00	0,00	0,00	0,00	0,00	0,00
SA00	Saldo (00) Nettoergebnis nach Haushaltsrücklagen (Saldo 0 + Saldo 01)			0,00	0,00	188.000,00			
<b>Investive Gebarung</b>									
SU 33	Summe Einzahlungen investive Gebarung						0,00	0,00	0,00
SU 34	Summe Auszahlungen investive Gebarung						0,00	0,00	0,00
SA2	Saldo (2) Geldfluss aus der Investiven Gebarung (33 – 34)						0,00	0,00	0,00
SA3	Saldo (3) Nettofinanzierungssaldo (Saldo 1 + Saldo 2)						0,00	0,00	188.000,00
<b>Finanzierungstätigkeit</b>									
SU 35	Summe Einzahlungen aus der Finanzierungstätigkeit						0,00	0,00	0,00
SU 36	Summe Auszahlungen aus der Finanzierungstätigkeit						0,00	0,00	0,00
SA4	Saldo (4) Geldfluss aus der Finanzierungstätigkeit (35 – 36)						0,00	0,00	0,00
SA5	Saldo (5) Geldfluss aus der voranschlagswirksamen Gebarung (Saldo 3 + Saldo 4)						0,00	0,00	188.000,00

Stellenplan





# GEMEINDE PÖRTSCHACH AM WÖRTHER SEE

A-9210 Pörtschach am Wörther See, Hauptstraße 153

pol. Bezirk: Klagenfurt-Land

Tel.: 042 72 / 2810; e-mail: [poertschach@ktn.gde.at](mailto:poertschach@ktn.gde.at)

[www.poertschach.gv.at](http://www.poertschach.gv.at)

## VERORDNUNG

**des Gemeinderates der Gemeinde Pörtschach am Wörther See vom 29. September 2025, Zahl: 010-3/2025-1, mit welcher der Stellenplan für das Verwaltungsjahr 2026 beschlossen wird (Stellenplan 2026).**

Gemäß § 2 Abs. 1 des Kärntner Gemeindebedienstetengesetzes – K-GBG, LGBl. Nr. 56/1992, zuletzt in der Fassung des Gesetzes LGBl. Nr. 47/2025, des § 3 Abs. 1 und 2 des Kärntner Gemeindevertragsbedienstetengesetzes – K-GVBG, LGBl. Nr. 95/1992, zuletzt in der Fassung des Gesetzes LGBl. Nr. 47/2025, sowie des § 5 Abs. 1 und 2 des Kärntner Gemeindemitarbeiterinnengesetzes – K-GMG, LGBl. Nr. 96/2011, zuletzt in der Fassung des Gesetzes LGBl. Nr. 47/2025, wird verordnet:

### § 1

#### Beschäftigungsobergrenze

Für das Verwaltungsjahr 2026 beträgt die Beschäftigungsobergrenze gemäß § 5 Abs. 1 K-GBRPV 362 Punkte.

### § 2

#### Stellenplan

(1) Für die Erfüllung der gemeindlichen Aufgaben werden im Verwaltungsjahr 2026 folgende Planstellen festgelegt:

		Stellenplan nach K-GBG		Stellenplan nach K-GMG		BRP
Lfd. Nr	Beschäftigungs- ausmaß in %	VWD- Gruppe	DKI.	GKI.	Stellen- wert	Punkte
1	100,00%	B	VII	18	66	56,10
2	100,00%	P5	III	3	21	
3	50,00%	P5	III	3	21	
4	100,00%	C	V	11	45	36,00
5	100,00%	C	V	8	36	19,80
6	100,00%			9	39	23,40
7	100,00%	C	V	11	45	45,00
8	100,00%	D	IV	8	36	36,00
9	100,00%	C	IV	6	30	30,00

10	100,00%	B	IV	10	42	10,50
11	100,00%	C	V	8	36	36,00
12	100,00%	D	IV	6	30	30,00
13	100,00%			7	33	33,00
14	100,00%			7	33	
15	100,00%	P5	III	2	18	
16	100,00%	P5	III	2	18	
17	100,00%	P2	III	10	42	
18	100,00%	P3	III	8	36	
19	100,00%	P2	III	8	36	
20	100,00%	P4	III	6	30	
21	100,00%	P4	III	3	21	
22	100,00%	P3	III	6	30	
23	100,00%	P3	III	6	30	
24	100,00%	P4	III	5	27	
25	100,00%	P3	III	6	30	
26	100,00%	P2	III	8	36	
27	100,00%	P2	III	7	33	
28	100,00%			7	33	
29	100,00%			4	24	
<b>BRP-Summe</b>						<b>355,80</b>

(1) Der Beschäftigungsrahmenplan wird eingehalten.

**§ 3**  
**Inkrafttreten**

(1) Die Verordnung tritt am 01. Jänner 2026 in Kraft.

(2) Mit dem Inkrafttreten dieser Verordnung tritt die Verordnung des Gemeinderates vom 02. Oktober 2024, Zahl 010-3/2024-1 außer Kraft.

Die Bürgermeisterin

Mag. Silvia Häusl-Benz



Querschnitt (Anlage 5b)



VQS-Pos.	Zuordnung der MVAG	Bezeichnung	Anmerkungen	Gesamt-Haushalt	Haushalt ohne Quasi-KG	Quasi-KG <sup>2</sup>
Mittelaufbringung (Erträge bzw. Einzahlungen und erhaltene Kapitaltransfers)						
10	3111	Einzahlungen aus eigenen Abgaben		3.133.600,00	2.933.600,00	200.000,00
11	2112	Erträge aus Ertragsanteilen		3.422.700,00	3.422.700,00	
12	2113, 2114, 2115	Erträge aus Gebühren, Leistungen, Besitz und wirtschaftlicher Tätigkeit		3.348.000,00	1.553.000,00	1.795.000,00
13	2116	Erträge aus Veräußerungen, sonstige Erträge	ohne Gruppe (Konto) 806, 807, 899	178.000,00	148.900,00	29.100,00
14	2117	Nicht finanzierungswirksame operative Erträge	ohne Gruppe (Konto) 817, 819, 891			
15	212x	Erträge aus Transfers	ohne Gruppe (Konto) 813	1.143.400,00	1.138.700,00	4.700,00
16	213x	Finanzerträge	ohne Gruppe (Konto) 818, 821, 825, 826	15.000,00	1.200,00	13.800,00
17	333x	Erhaltene Kapitaltransfers		1.530.900,00	1.406.300,00	124.600,00
19	Summe 1 (Mittelaufbringung bereinigt) <sup>3</sup>			12.771.600,00	10.604.400,00	2.167.200,00
Mittelverwendung (Aufwendungen)						
20	2211, 2212, 2213	Finanzierungswirksamer Personalaufwand		2.302.300,00	2.016.100,00	286.200,00
21	2221 - 2225	Finanzierungswirksamer Sachaufwand	ohne Gruppe (Konto) 799	4.281.400,00	2.814.800,00	1.466.600,00
22	2226	Verluste aus dem Abgang von Anlagevermögen, Rückstellungen für ausstehende Rechnungen	nur Gruppe (Konto) 683, 688			
23	223x	Transferaufwand	ohne Gruppe (Konto) 696, 761	4.672.100,00	4.467.900,00	204.200,00
24	224x	Finanzaufwand	ohne Gruppe (Konto) 652, 654, 682, 694, 697, 699	14.300,00	12.200,00	2.100,00
29	Summe 2 (Mittelverwendung bereinigt) <sup>3</sup>			11.270.100,00	9.311.000,00	1.959.100,00
Vermögensbildung (Sachanlagevermögen), inkl. Vorräte						
30	341x	Immaterielle Vermögenswerte und Sachanlagen (Zugang/Auszahlungen)	ohne Gruppe (Konto) 080-083	1.907.100,00	1.647.000,00	260.100,00
31	331x	Immaterielle Vermögenswerte und Sachanlagen (Abgang/Einzahlungen)	ohne Gruppe (Konto) 080-083, 800-806 (Abgang mit Minus erfassen)			
32	3221	Vorräte (Saldo/Auszahlungen)	ohne Unterklasse 40-48			
39	Summe 3 (Vermögensbildung bereinigt) <sup>3</sup>			1.907.100,00	1.647.000,00	260.100,00
49	Saldo = Summe 1 - Summe 2 - Summe 3			-405.600,00	-353.600,00	-52.000,00

VQS- Pos.	Zuordnung der MVAG	Bezeichnung	Anmerkungen	Gesamt- Haushalt	Haushalt ohne Quasi-KG	Quasi-KG <sup>2</sup>
<b>Überrechnung Quasi-Kapitalgesellschaften (Quasi-KG) gemäß ESVG</b>						
50	2301	Entnahmen von Haushaltsrücklagen		n.a.	n.a.	
51	2401	Zuweisungen an Haushaltsrücklagen		n.a.	n.a.	-89.700,00
52	332x	Einzahlungen aus der Rückzahlung von Darlehen sowie gewährten Vorschüssen	ohne Gruppe (Konto) 273, 280-282	n.a.	n.a.	39.000,00
53	342x	Auszahlungen aus der Gewährung von Darlehen sowie gewährten Vorschüssen	ohne Gruppe (Konto) 273, 280-282	n.a.	n.a.	
54	351x	Einzahlungen aus der Aufnahme von Finanzschulden		n.a.	n.a.	80.000,00
55	361x	Auszahlungen aus der Tilgung von Finanzschulden		n.a.	n.a.	-1.800,00
59	<b>Überrechnung Quasi-KG Summe aus Position 49 (Quasi-KG) und Position 50 bis 55</b>			<b>n.a.</b>	<b>n.a.</b>	<b>-24.500,00</b>
60	<b>Finanzierungssaldo (Voranschlag) aus Position 49 (Haushalt ohne Quasi- KG) und Position 59 (Quasi-KG) <sup>1</sup></b>			<b>n.a.</b>	<b>-378.100,00</b>	<b>n.a.</b>
61	<b>Erläuterungen der Gebietskörperschaft (optional)</b>					

1) Entsprechend den Bestimmungen des Artikel 15 Abs. 1 Österreichischer Stabilitätspakt sind die Daten bzw. Grobplanungen der Gemeinden landesweise im Wege der Länder vorzulegen, das ausgewiesene Einzelergebnis der Gemeinde zum Finanzierungssaldo gemäß Pos. 60 hat nur bedingte Aussagekraft für das Gesamtergebnis der Haushaltskoordinierung.

2) Quasi-Kapitalgesellschaften außerhalb des Sektors Staat gemäß ESVG (Ansatz 85-86).

3) Mittelaufbringung und -verwendung sowie Vermögensbildung bereinigt näherungsweise im Sinne der Einnahmen und Ausgaben gemäß ESVG.

Nachweis über Transferzahlungen (Anlage 6a)



Haushaltskonto	Bezeichnung Ansatz	Bezeichnung Post	Summe Einzahlungen	Summe Auszahlungen
<b>Transferzahlungen von/an Bund, Bundesfonds, Bundeskammern</b>				
	<b>Gesamtsumme Transferzahlungen von/an Bund, Bundesfonds, Bundeskammern</b>		<b>768.600,00</b>	<b>0,00</b>
	<b>Summe Kapitaltransfers</b>		<b>450.700,00</b>	<b>0,00</b>
	<b>Summe Transfers</b>		<b>317.900,00</b>	<b>0,00</b>
2/010000+860000	Zentralamt	Transfers von Bund, div.Kostenersätze	200,00	
2/232000+860000	Schülerinnen- und Schülerbetreuung	Finanzamtbeitr.f.Schulbus	13.500,00	
2/240000+860600	Kindergärten	Transfers von Bund, § 23 Zukunftsfonds	79.800,00	
2/240001+300000	KITA Neu	Kapitaltransfers von Bund, Bundesfonds und Bundeskammern	185.000,00	
2/240001+300742	KITA Neu	Kapitaltransfers von Bund, Bundesfonds und Bundeskammern	14.500,00	
2/250000+860000	Ganztagesschule	Transfers von Bund, Bundesfonds und Bundeskammern	3.000,00	
2/612000+300742	Gemeindestraßen	Kapitaltransfers von Bund, KIG 23/25	79.800,00	
2/690000+860001	Verkehr, Sonstiges	Transfers von Bund, ÖBB FAG § 29(3)	30.000,00	
2/820000+300742	Wirtschaftshöfe	Kapitaltransfers von Bund, KIG 23/25	55.000,00	
2/850000+300024	Betriebe der Wasserversorgung	Kapitaltransfers von Bund, BA 11 - KPC Winklerner Straße	38.400,00	
2/850000+300025	Betriebe der Wasserversorgung	Kapitaltransfers von Bund, BA 12 - KPC Annastraße	20.800,00	
2/850000+300026	Betriebe der Wasserversorgung	Kapitaltransfers von Bund, BA 13 - KPC Annastraße West	15.600,00	
2/850000+300027	Betriebe der Wasserversorgung	Kapitaltransfers von Bund, BA 14	41.600,00	
2/850000+860000	Betriebe der Wasserversorgung	Komm.Kredit, Annuit.Zuschuß, Tiefbrunnen, Gwva	4.700,00	
2/941000+860100	Sonstige Finanzzuweisungen nach dem FAG	Transfers des Bundes gemäß § 25 FAG Gesundheit, Pflege u. Klima	27.700,00	
2/941000+860300	Sonstige Finanzzuweisungen nach dem FAG	§ 24 FAG, Verkehrsverbund	4.800,00	
2/945000+860400	Sonstige Zuschüsse des Bundes	Beitrag lt.Pflegefondsgesetz	154.200,00	
<b>Transferzahlungen von/an Länder, Landesfonds, Landesammern</b>				
	<b>Gesamtsumme Transferzahlungen von/an Länder, Landesfonds, Landesammern</b>		<b>1.469.600,00</b>	<b>2.775.600,00</b>
	<b>Summe Kapitaltransfers</b>		<b>800.000,00</b>	<b>0,00</b>
	<b>Summe Transfers</b>		<b>669.600,00</b>	<b>2.775.600,00</b>
2/031000+861000	Raumordnung und Raumplanung	Transfers von Ländern, OEK, Machbarkeitsstudie	42.500,00	
2/163100+861100	Freiwillige Feuerwehr Pritschitz	Transfers von Ländern, BZ a.R.	64.000,00	
2/211000+861102	Volksschule	Transfers von Land BZ i. R. Darlehen Kanal	39.000,00	
2/240001+301200	KITA Neu	Kapitaltransfers von Ländern, BZ a.R.	800.000,00	
2/250000+861000	Ganztagesschule	Lfd.Transferzahlg.von Ländern Landesbeitrag	24.000,00	
2/390000+861100	Kirchliche Angelegenheiten	Transfers von Ländern, Landesfonds und Landesammern	6.000,00	
2/411000+861000	Maßnahmen der allgemeinen Sozialhilfe	Transfers von Ländern, Strafgelder	44.000,00	
2/640000+861000	Einrichtung und Maßnahmen der Strassenverkehrsordnung	Transfers von Ländern, Geschwindigkeitsmessung	2.500,00	
2/690000+861101	Verkehr, Sonstiges	Transfers von Ländern, BZ i.R.	20.000,00	
2/699000+861000	Sonstige Einrichtungen und Maßnahmen	Transfers von Ländern, Landesfonds und Landesammern	57.200,00	
2/812001+861100	Sanierung WC-Anlagen	Transfers von Ländern, BZ i. R.	23.400,00	
2/815000+861000	Park- und Gartenanlagen, Kinderspielplätze	Transfers von Ländern, ORE	35.000,00	

Haushaltskonto	Bezeichnung Ansatz	Bezeichnung Post	Summe Einzahlungen	Summe Auszahlungen
<b>Transferzahlungen von/an Länder, Landesfonds, Landeskammern</b>				
	<b>Gesamtsumme Transferzahlungen von/an Länder, Landesfonds, Landeskammern</b>		<b>1.469.600,00</b>	<b>2.775.600,00</b>
	<b>Summe Kapitaltransfers</b>		<b>800.000,00</b>	<b>0,00</b>
	<b>Summe Transfers</b>		<b>669.600,00</b>	<b>2.775.600,00</b>
2/815000+861101	Park- und Gartenanlagen, Kinderspielplätze	Transfers von Ländern, Landesfonds und Landeskammern	21.000,00	
2/820000+861100	Wirtschaftshöfe	Transfers von Land BZ i. R. Leasing	32.000,00	
2/840000+861100	Grundbesitz	Transfers von Ländern, Zinsen BZ Regionalfond	46.900,00	
2/940000+861100	Bedarfszuweisungen	Transfers von Ländern, BZ i. R.	162.100,00	
2/940000+861101	Bedarfszuweisungen	Transfers von Ländern IKZ	50.000,00	
1/133000-751000	Veterinärpolizei	Tierseuchenfondsbeiträge		100,00
1/163000-751200	Freiwillige Feuerwehren	Stützpunktschilling o. Organisationsbeitrag		1.200,00
1/210000-751300	Allgemeinbildende Pflichtschulen	Beitr. pädagog.Beratungszentren		300,00
1/210000-751600	Allgemeinbildende Pflichtschulen	Transfers an Land Schulsozialarbeit		4.100,00
1/220000-751500	Berufsbildende Pflichtschulen	Schulerhalt.Beitr.Berufsschulen		50.600,00
1/249000-751900	Sonstige Einrichtungen und Maßnahmen	Beitr. Kindertagesbetreuung-LRG		157.600,00
1/411000-751600	Maßnahmen der allgemeinen Sozialhilfe	Kopfquote Abt. 4 u. 5 u. K-KJHG,K-CHG)		1.508.100,00
1/510000-751110	Medizinische Bereichsversorgung	Lfd.Trfz.A.Länder - Sprengelärztegesetz		8.200,00
1/530000-751140	Rettungsdienste	Rettungsbeitrag		47.300,00
1/560000-751120	Betriebsabgangsdeckung	Abgangsdeck.Krankenanstalten		676.800,00
1/633000-751000	Wildbachverbauung	Transfers an Länder, Landesfonds und Landeskammern		15.000,00
1/742000-751000	Produktionsförderung	Transferzahlungen an Tierseuchenfond		600,00
1/930000-751130	Landesumlage	Transfers an Länder, Landesfonds und Landeskammern		305.700,00
<b>Transferzahlungen von/an Gemeinden, Gemeindeverbände, Gemeindefonds</b>				
	<b>Gesamtsumme Transferzahlungen von/an Gemeinden, Gemeindeverbände, Gemeindefonds</b>		<b>14.000,00</b>	<b>765.200,00</b>
	<b>Summe Kapitaltransfers</b>		<b>0,00</b>	<b>0,00</b>
	<b>Summe Transfers</b>		<b>14.000,00</b>	<b>765.200,00</b>
2/815000+862000	Park- und Gartenanlagen, Kinderspielplätze	Transfers von Gemeinden, Gemeindeverbänden (ohne marktbestimmte Tätigkeit) und Gemeindefonds	14.000,00	
1/000000-752400	Gewählte Gemeindeorgane	Bgm-Umlage		26.600,00
1/000000-752401	Gewählte Gemeindeorgane	Transfers an Gemeinden, BGM Pensionskasse		6.200,00
1/080000-752500	Pensionen	Pensionsbeitr.Mitarbeiter		247.100,00
1/210000-752200	Allgemeinbildende Pflichtschulen	Schulgemeindeverbandsumlage		113.900,00
1/320000-752100	Ausbildung in Musik und darstellender Kunst	Schulerhaltungsbeiträge		600,00
1/411000-752300	Maßnahmen der allgemeinen Sozialhilfe	Sozialhilfeverbandsumlage		134.800,00
1/510000-752000	Medizinische Bereichsversorgung	Sozial Med.Betreuungsring		1.500,00
1/512000-728000	Sonstige medizinische Beratung und Betreuung	Projekt Pflegekoordinatorin		10.000,00
1/522000-752000	Reinhaltung der Luft	Transf. an Gemeinden, Kofinanzierung KEM-Wörthersee		9.500,00
1/850000-720609	Betriebe der Wasserversorgung	Beiträge an den Pensionsfonds		27.700,00

Haushaltskonto	Bezeichnung Ansatz	Bezeichnung Post	Summe Einzahlungen	Summe Auszahlungen
<b>Transferzahlungen von/an Gemeinden, Gemeindeverbände, Gemeindefonds</b>				
	<b>Gesamtsumme Transferzahlungen von/an Gemeinden, Gemeindeverbände, Gemeindefonds</b>		<b>14.000,00</b>	<b>765.200,00</b>
	<b>Summe Kapitaltransfers</b>		<b>0,00</b>	<b>0,00</b>
	<b>Summe Transfers</b>		<b>14.000,00</b>	<b>765.200,00</b>
1/851000-720609	Betriebe der Abwasserbeseitigung	Beiträge an den Pensionsfonds		27.700,00
1/852000-720609	Betriebe der Müllbeseitigung	Beitrag an den Pensionsfonds		14.600,00
1/852000-752000	Betriebe der Müllbeseitigung	Beitr. an Abfallbeseitigungsverband		145.000,00
<b>Transferzahlungen von/an Sozialversicherungsträger</b>				
	<b>Gesamtsumme Transferzahlungen von/an Sozialversicherungsträger</b>		<b>0,00</b>	<b>9.200,00</b>
	<b>Summe Kapitaltransfers</b>		<b>0,00</b>	<b>0,00</b>
	<b>Summe Transfers</b>		<b>0,00</b>	<b>9.200,00</b>
1/000000-753000	Gewählte Gemeindeorgane	Transfers an Sozialversicherungsträger		9.200,00
<b>Transferzahlungen von/an sonst. Träger des öffentlichen Rechts</b>				
	<b>Gesamtsumme Transferzahlungen von/an sonst. Träger des öffentlichen Rechts</b>		<b>30.500,00</b>	<b>69.200,00</b>
	<b>Summe Kapitaltransfers</b>		<b>0,00</b>	<b>0,00</b>
	<b>Summe Transfers</b>		<b>30.500,00</b>	<b>69.200,00</b>
2/010000+863200	Zentralamt	Transfers von sonstigen Trägern öffentlichen Rechts und Sozialversicherungsträgern	16.400,00	
2/163000+863200	Freiwillige Feuerwehren	Transfers von sonstigen Trägern öffentlichen Rechts Landesfeuerwehrverb.	5.000,00	
2/163100+863200	Freiwillige Feuerwehr Pritschitz	Transfers von sonstigen Trägern öffentlichen Rechts Landesfeuerwehrverb.	9.100,00	
1/012000-754300	Hilfsamt	Beitr. Gemeindeservicezentrum		3.900,00
1/016000-754300	Elektronische Datenverarbeitung	GSZ-Kostenersatz für CNC Behördennetzwerk		2.100,00
1/091000-754200	Personalausbildung und Personalfortbildung	Beitr. an Verwaltungsakademie		2.000,00
1/210000-754100	Allgemeinbildende Pflichtschulen	Beitr.Ktn.Schulbaufonds		31.800,00
1/690000-754500	Verkehr, Sonstiges	Beitrag Verkehrsverbund		29.400,00
<b>Gesamtsumme</b>			<b>2.282.700,00</b>	<b>3.619.200,00</b>



Nachweis über Haushaltsrücklagen und  
Zahlungsmittelreserven (Anlage 6b)



# Voranschlag 2026

Gemeinde Pörschach am Wörther See

# Nachweis über Haushaltsrücklagen und Zahlungsmittelreserven (Anlage 6b)

Haushaltsrücklagen			Rücklagenstand	Zuweisungen	Entnahmen	Rücklagenstand	Zahlungsmittelreserven		
Nr.	Verwendungszweck	Ansatz	31.12.2025			31.12.2026	31.12.2025	31.12.2026	Konto-/Sparbuchnummer
8/9990934/00006	RL. Eisbahn Online AT62 3900 0000 0565 3308	266000	11.600,00	100,00		11.700,00	11.579,24	11.579,24	ZW 22 294022 AT62 3900 0000 0565 3308
8/9990934/00008	RL. Kirchtag Online AT40 3900 0000 0565 3316	369000	5.400,00	100,00		5.500,00	5.411,86	5.411,86	ZW 23 294023 AT40 3900 0000 0565 3316
8/9990934/00009	RL. Gemeindestraßen Online AT18 3900 0000 0565 3324	612000	24.100,00		24.000,00	100,00	37.448,60	37.448,60	ZW 24 294024 AT18 3900 0000 0565 3324
8/9990934/00010	RL. Jagdpacht Online AT93 3900 0000 0565 3332	747000	15.400,00	700,00		16.100,00	14.834,18	14.834,18	ZW 25 294025 AT93 3900 0000 0565 3332
8/9990934/00015	RL. Fahrzeuge, Bauhof Online AT75 3900 0000 0565 3035	820000	1.100,00			1.100,00	996,69	996,69	ZW 27 294027 AT75 3900 0000 0565 3365
8/9990934/00018	RL. Gwva Online AT53 3900 0000 0565 3373	850000	53.200,00	400,00		53.600,00	53.055,78	53.055,78	ZW 28 294028 AT53 3900 0000 0565 3373
8/9990934/00020	RL.Wohnhaus Bogenweg 29 Online AT61 3900 0000 0565 3423	853000	21.800,00	200,00		22.000,00	21.832,17	21.832,17	ZW 32 294032 AT61 3900 0000 0565 3423
8/9990934/00021	RL.Wohnh.nicht kostendeck. Online AT08 3900 0000 0565 3407	853100	40.600,00	500,00		41.100,00	40.594,87	40.594,87	ZW 31 294031 AT08 3900 0000 0565 3407
8/9990934/00023	RL. Besondere Sportförderung Online AT71 3900 0000 0565 3340	269000	4.500,00	100,00		4.600,00	4.457,63	4.457,63	ZW 26 294026 AT71 3900 0000 0565 3340
8/9990934/00033	RL. Ortskanal Online AT31 3900 0000 0565 3381	851000	1.108.800,00	47.800,00		1.156.600,00	983.076,86	983.076,86	ZW 29 294029 AT31 3900 0000 0565 3381
8/9990934/00037	RL.Sanier.Gde.eigene Objekte Online AT30 3900 0000 0565 3399	912000	52.900,00	600,00	30.000,00	23.500,00	52.965,03	52.965,03	ZW 30 294030 AT30 3900 0000 0565 3399
8/9990934/00050	Abfertigungsrücklage-Neu RBB-Sparbuch Nr. 45608015	912000	0,00			0,00			
8/9990934/00051	RL Müll Online AT85 3900 0000 0565 3282	852000	356.800,00	40.800,00		397.600,00	315.142,00	315.142,00	ZW 34 294034 AT85 3900 0000 0565 3282
<b>Zweckgebundene Haushaltsrücklagen</b>			<b>1.696.200,00</b>	<b>91.300,00</b>	<b>54.000,00</b>	<b>1.733.500,00</b>	<b>1.541.394,91</b>	<b>1.541.394,91</b>	
8/9990935/00035	Allgemeine Rücklage Online AT63 3900 0000 0565 3290	912000	27.900,00	300,00		28.200,00	27.957,29	27.957,29	ZW 21 295021 AT63 3900 0000 0565 3290
8/9990935/00036	Rücklage Termingeld	910000	0,00			0,00	0,00	0,00	ZW 35 295035
<b>Allgemeine Haushaltsrücklagen</b>			<b>27.900,00</b>	<b>300,00</b>	<b>0,00</b>	<b>28.200,00</b>	<b>27.957,29</b>	<b>27.957,29</b>	

Haushaltsrücklagen			Rücklagenstand			Rücklagenstand	Zahlungsmittelreserven		
Nr.	Verwendungszweck	Ansatz	31.12.2025	Zuweisungen	Entnahmen	31.12.2026	31.12.2025	31.12.2026	Konto-/Sparbuchnummer
8/9990936/00001	Inneres Darlehen Schulbau	851000	0,00			0,00			
<b>Innere Anleihen/Darlehen</b>			<b>0,00</b>	<b>0,00</b>	<b>0,00</b>	<b>0,00</b>	<b>0,00</b>	<b>0,00</b>	
<b>Gesamtsummen</b>			<b>1.724.100,00</b>	<b>91.600,00</b>	<b>54.000,00</b>	<b>1.761.700,00</b>	<b>1.569.352,20</b>	<b>1.569.352,20</b>	

Innere Darlehen (336)			Buchwert			Buchwert	Gegebene Darlehen (288)		
Nr.	Verwendungszweck	Ansatz	31.12.2025	Zugang	Tilgung	31.12.2026	31.12.2025	31.12.2026	Kontonummer
8631/1	Inneres Darlehen für Volksschule von Kanal von Rücklage 8/9990934/00033	211000	234.000,00	0,00	39.000,00	195.000,00	234.000,00	195.000,00	7/9990288/00001
<b>Innere Darlehen</b>			<b>234.000,00</b>	<b>0,00</b>	<b>39.000,00</b>	<b>195.000,00</b>	<b>234.000,00</b>	<b>195.000,00</b>	
<b>Gesamtsummen</b>			<b>234.000,00</b>	<b>0,00</b>	<b>39.000,00</b>	<b>195.000,00</b>	<b>234.000,00</b>	<b>195.000,00</b>	

Einzelnachweis über Finanzschulden und Schuldendienst  
(Anlage 6c)



Darlehen	Ansatz	Staat	Laufzeit	Darlehenshöhe	Buchwert	Zugang	Tilgung	Zinsen	Summe	Schuldendienst-	Buchwert	Netto
Darlehensgeber				Gesamt	31.12.2025				Schuldendienst	ersätze	31.12.2026	Schuldendienst
Verwendung			Währung/Zinssatz									
Aktenzahl			Zinsindikator									

**1. Darlehen für Investitionszwecke****1.1. ... von Trägern des öffentlichen Rechts****1.1.2. ... von Ländern, Landesfonds, Landeskammern**

2598/1	840000	AT	2022 - 2030	370.000,00	232.000,00		46.100,00	700,00	46.800,00		185.900,00	46.800,00
Kärntner Regionalfond Land Kärnten												
Ankauf Grund			EUR/0,300%									
			FIX verzinst									
2598/3	240001	AT	2026 - 2034	340.900,00		340.900,00					340.900,00	
Kärntner Regionalfond Land Kärnten												
KITA NEU			EUR/0,000%									
			FIX verzinst									
2934/1	850000	AT	2026 - 2050	26.400,00		26.400,00					26.400,00	
Kärntner Landesregierung Abt. 12 Wasserbau												
Wasserwirtschaftsfondsdarlehen			EUR/0,000%									
BA 11 Winklerner St			FIX verzinst									
2934/2	850000	AT	2026 - 2050	14.300,00		14.300,00					14.300,00	
Kärntner Landesregierung Abt. 12 Wasserbau												
Wasserwirtschaftsfondsdarl. BA 12, Annastraße			EUR/0,000%									
			FIX verzinst									
2934/3	850000	AT	2026 - 2050	10.700,00		10.700,00					10.700,00	
Kärntner Landesregierung Abt. 12 Wasserbau												
Wasserwirtschaftsfondsdarlehen			EUR/0,000%									
BA13			FIX verzinst									
2934/4	850000	AT	2026 - 2050	28.600,00		28.600,00					28.600,00	
Kärntner Landesregierung Abt. 12 Wasserbau												
Wasserwirtschaftsdarlehen BA 14 B 83			EUR/0,000%									
			FIX verzinst									

**1.1.3. ... von Gemeinden, Gemeindeverbänden, Gemeindefonds****1.1.4. ... von Sozialversicherungsträgern**

Darlehen	Ansatz	Staat	Laufzeit	Darlehenshöhe	Buchwert	Zugang	Tilgung	Zinsen	Summe	Schuldendienst-	Buchwert	Netto
Darlehensgeber				Gesamt	31.12.2025				Schuldendienst	ersätze	31.12.2026	Schuldendienst
Verwendung		Währung/Zinssatz										
Aktenzahl		Zinsindikator										

1.1.5. ... von sonstigen Trägern des öffentlichen Rechts

1.2. ... von Beteiligungen der Gebietskörperschaft (ohne Finanzunternehmen)

1.3. ... von Unternehmen (ohne Beteiligungen und ohne Finanzunternehmen)

1.4. ... von Finanzunternehmen

1.4.1. ... von Finanzunternehmen im Inland

1.4.2. ... von Finanzunternehmen im Ausland

1.5. ... von Sonstigen

<b>Zwischensumme</b>					232.000,00	420.900,00	46.100,00	700,00	46.800,00	0,00	606.800,00	46.800,00
----------------------	--	--	--	--	------------	------------	-----------	--------	-----------	------	------------	-----------

**2. Finanzschulden für den laufenden Aufwand**

2.1. ... von Trägern des öffentlichen Rechts

2.1.1. ... von Bund, Bundesfonds, Bundeskammern

2.1.2. ... von Ländern, Landesfonds, Landeskammern

2.1.3. ... von Gemeinden, Gemeindeverbänden, Gemeindefonds

2.1.4. ... von Sozialversicherungsträgern

2.1.5. ... von sonstigen Trägern des öffentlichen Rechts

2.2. ... von Beteiligungen der Gebietskörperschaft (ohne Finanzunternehmen)

2.3. ... von Unternehmen (ohne Beteiligungen und ohne Finanzunternehmen)

2.4. ... von Finanzunternehmen

2.4.1. ... von Finanzunternehmen im Inland

2.4.2. ... von Finanzunternehmen im Ausland

Darlehen	Ansatz	Staat	Laufzeit	Darlehenshöhe	Buchwert	Zugang	Tilgung	Zinsen	Summe	Schuldendienst-	Buchwert	Netto
Darlehensgeber				Gesamt	31.12.2025				Schuldendienst	ersätze	31.12.2026	Schuldendienst
Verwendung		Währung/Zinssatz										
Aktenzahl		Zinsindikator										
2.5. ... von Sonstigen												
Zwischensumme					0,00	0,00	0,00	0,00	0,00	0,00	0,00	0,00
SUMME (1 und 2)					232.000,00	420.900,00	46.100,00	700,00	46.800,00	0,00	606.800,00	46.800,00
Davon ohne Quasi-KG *)					232.000,00	340.900,00	46.100,00	700,00	46.800,00	0,00	526.800,00	46.800,00
Davon Quasi-KG *)					0,00	80.000,00	0,00	0,00	0,00	0,00	80.000,00	0,00

\*) Quasi-Kapitalgesellschaften außerhalb des Sektors Staat gemäß ESVG (Ansatz 85-86).



Nachweis über haushaltsinterne Vergütungen (Anlage 6f)



Gruppenebene		Erträge	Aufwendungen
0	Vertretungskörper und allgemeine Verwaltung	150.700,00	39.000,00
1	Öffentliche Ordnung und Sicherheit	0,00	0,00
2	Unterricht, Erziehung, Sport und Wissenschaft	34.700,00	56.100,00
3	Kunst, Kultur und Kultus	0,00	72.200,00
4	Soziale Wohlfahrt und Wohnbauförderung	0,00	0,00
5	Gesundheit	0,00	0,00
6	Straßen- und Wasserbau, Verkehr	0,00	115.000,00
7	Wirtschaftsförderung	0,00	25.000,00
8	Dienstleistungen	871.600,00	749.700,00
9	Finanzwirtschaft	0,00	0,00
<b>Summe</b>		<b>1.057.000,00</b>	<b>1.057.000,00</b>



Übersicht über die Abgaben (Steuern, Gebühren, Beiträge) und  
privatrechtlichen Entgelte der Gemeinde



ABGABE	EURO		GR-BESCHLUSS	ZAHL
<b>Abfallgebührenverordnung</b>			<b>29.03.2023</b>	<b>852-2/2023-1</b>
60 l Müllsack zusätzlich zur Tonne	€ 10,00	pro Sack		
110 l Tonne	€ 7,20	pro Entleerung		
120 l Tonne	€ 7,20	pro Entleerung		
240 l Tonne	€ 14,40	pro Entleerung		
800 l Tonne	€ 48,00	pro Entleerung		
1100 l Tonne	€ 66,00	pro Entleerung		
1100 l Tonne plus Behältermiere	€ 71,00	pro Entleerung		
60 l Müllsack im Sonderbereich	€ 3,60			
Biomüll				
120 l Tonne	€ 7,20	pro Entleerung		
240 l Tonne	€ 14,40	pro Entleerung		
Windelsack 10 Säcke/Jahr/Kind bzw. Person	gratis			
<b>Bereitstellungsgebühr</b>				
60 l Müllsack im Sonderbereich	€ 24,00	pro Jahr		
110-120 l Tonne	€ 48,00	pro Jahr		
240 l Tonne	€ 96,00	pro Jahr		
800 l Tonne	€ 320,00	pro Jahr		
1100 l Tonne	€ 440,00	pro Jahr		
<b>Ausgleichsabgabenverordnung</b>			<b>24.04.2024</b>	<b>612-1/2024-1</b>
mehrspurige KFZ	€ 5.240,00	einmalig/Stellplatz		
einspurige KFZ	€ 1.747,00	einmalig/Stellplatz		
<b>Bauhof-Gebühren</b>				
Mitarbeiterstunde	€ 48,00	pro Stunde		
Maschinenstunde	€ 60,00	pro Stunde		
Grünschnitt	€ 2,20	pro Sack		
<b>Bootsanhänger</b>			<b>27.04.2022</b>	
Abstellgebühr für Bootsanhänger	€ 250,00	jährlich	27.04.2022	
	€ 6,60	pro Anhänger		

<b>Friedhofsordnung</b>			<b>12.12.2019</b>	<b>817-1/2019-1</b>
Einzelgrab	€ 162,00	für 10 Jahre		
Familiengrab	€ 304,00	für 10 Jahre		
Urnengrab	€ 214,00	für 10 Jahre		
Urnengrab einmalig	€ 325,00	einmalig		
<b>GTS - Tarifordnung für die ganztätige Schulform</b>			<b>24.06.2025</b>	<b>250-1/2025-1</b>
Betreuung für 5 Tage	€ 119,00	monatlich		
Betreuung für 4 Tage	€ 104,00	monatlich		
Betreuung für 3 Tage	€ 89,00	monatlich		
Betreuung für 2 Tage	€ 75,00	monatlich		
Betreuung für 1 Tag	€ 62,00	monatlich		
<b>Grundsteuerverordnung</b>			<b>27.02.1992</b>	<b>920-1/1992-1</b>
Hebesatz	500%			
<b>Hundeabgabenverordnung</b>			<b>24.06.2025</b>	<b>941-1/2025-1</b>
Je Hund	€ 50,00	jährlich		
Hundemarke	€ 5,00	einmalig		
<b>Kanalanschlussbeitragsverordnung</b>			<b>23.04.2025</b>	<b>851-1/2025-1</b>
pro Bewertungseinheit	€ 3.500,00			
<b>Kanalgebührenverordnung</b>			<b>29.09.2025</b>	<b>851-2/2025-1</b>
Kanalbereitstellungsgebühr	€ 105,00	pro Bewertungseinheit		
Kanalbenützungsgebühr	€ 1,41	pro m3		
<b>Marktplätze u. Einrichtungen - Tarife</b>			<b>12.09.2018</b>	<b>828-1/2018-1</b>
Benützungsgebühr	€ 3,00	pro Laufmeter u pro Markttag		
<b>Mietsätze für Räumlichkeiten</b>				
Lesesaal	€ 15,00	pro Stunde		
Turnsaal	€ 20,00	pro Stunde		
Veranstaltungen pro Tag im Lesesaal	€ 45,00	pro Tag		
Veranstaltungen pro Tag im Turnsaal	€ 60,00	pro Tag		
<b>Ortstaxenverordnung</b>			<b>12.09.2018</b>	<b>920-3/2018-1</b>
Ortstaxe	€ 2,00	pro Nächtigung		
Nächtigungstaxe (Landesabgabe)	€ 0,70	pro Nächtigung		
<b>Plakatierungsgebühr</b>				
6 Litfaßsäulen	€ 10,00	pro Woche		

<b>Sitzungsgeldverordnung</b>			<b>20.09.2023</b>	<b>010-1/2023-1</b>
Sitzungsgeld	€ 120,00	pro Sitzung		
Sitzungsgeld Gemeindevorstand und Obmann	€ 240,00	pro Sitzung		
<b>Vergnügungssteuer</b>			<b>29.09.2025</b>	<b>920-3/2025-1</b>
für Veranstaltungen	3%	des Eintrittsgeldes		
Schau-, Scherzautomaten, sonst. Spielautom.	€ 42,00	je Stück und Monat		
Spielautom. (Flipper, Schieß- TV-Autom.)	€ 42,00	je Stück und Monat		
Musikvorführgeräte, Billard, Fußball, Dart- Hockeyapp.	€ 11,00	je Stück und Monat		
Kinderreit- Kinderschaukelapp.	€ 11,00	je Stück und Monat		
Autom. Kegel- oder Eisbahn gg. Entgelt	€ 16,00			
Autom. Kegel- oder Eisbahn unentgeltlich	€ 8,00			
Andere Kegelbahn (fallw. Veranstalt.)	€ 4,00			
Andere Kegelbahn (regelm. Veranstalt.)	€ 8,00			
Aufstellen und Betrieb von Fernsehgeräten	€ 5,00			
Pauschalierte Veranstaltungen	01.05.-30.09.	01.10.-30.04.		
Veranstaltungsfläche bis 100 m2 und Besucheranzahl				
bis 50 Personen	€ 50,00	€ 38,00		
über 50 Personen	€ 75,00	€ 57,00		
Veranstaltungsfläche von 101 - 200 m2 und Besucheranzahl				
bis 100 Personen	€ 100,00	€ 75,00		
über 100 Personen	€ 125,00	€ 94,00		
Veranstaltungsflächen von 201 - 300 m2 und Besucheranzahl				
bis 150 Personen	€ 150,00	€ 113,00		
über 150 Personen	€ 175,00	€ 132,00		
Veranstaltungsflächen von mehr als 300 m2 und Besucheranzahl				
bis 150 Personen	€ 180,00	€ 135,00		
je weiterer angefangener 50 Personen	€ 205,00	€ 154,00		

<b>Wasseranschlussbeitragsverordnung</b>			<b>28.06.2023</b>	<b>850-2/2022-1</b>
Wasseranschlussbeitrag	€ 3.000,00	pro Bewertungseinheit		
<b>Wasserbezugsgebührenverordnung</b>			<b>28.06.2023</b>	<b>850-1/2022-1</b>
Bereitstellungsgebühr	€ 80,00	pro Bewertungseinheit		
Benützungsgebühr	€ 1,20	pro m3		

<b>Zweitwohnsitzabgabenverordnung</b>			<b>12.07.2017</b>	<b>920-1/2017-1</b>
Gebietsteil südlich der B83 - Kärntner Straße				
Wohnungen mit einer Nutzfläche bis 30 m3	€ 11,80	pro Monat		
Wohnungen mit einer Nutzfläche mehr als 30 bis 60 m2	€ 23,60	pro Monat		
Wohnungen mit einer Nutzfläche mehr als 60 m2 bis 90 m2	€ 41,30	pro Monat		
Wohnungen mit einer Nutzfläche mehr als 90 m2	€ 64,80	pro Monat		
<b>Gebietsteil nördlich der B83 bis zur A2</b>				
Wohnungen mit einer Nutzfläche bis 30 m3	€ 9,50	pro Monat		
Wohnungen mit einer Nutzfläche mehr als 30 bis 60 m2	€ 19,00	pro Monat		
Wohnungen mit einer Nutzfläche mehr als 60 m2 bis 90 m2	€ 33,30	pro Monat		
Wohnungen mit einer Nutzfläche mehr als 90 m2	€ 52,40	pro Monat		
Gebietsteil nördlich der A2				
Wohnungen mit einer Nutzfläche bis 30 m3	€ 7,10	pro Monat		
Wohnungen mit einer Nutzfläche mehr als 30 bis 60 m2	€ 14,20	pro Monat		
Wohnungen mit einer Nutzfläche mehr als 60 m2 bis 90 m2	€ 25,00	pro Monat		
Wohnungen mit einer Nutzfläche mehr als 90 m2	€ 39,30	pro Monat		

Nachweis der Investitionstätigkeit Finanzjahr



# Voranschlag 2026

Gemeinde Pörtschach am Wörther See

# Nachweis der Investitionstätigkeit Finanzjahr

Haushaltsjahr 2026		INVESTITION	FINANZIERUNG									Ergebnis
Vorhaben-Bezeichnung	Ansatz	Anschaffungs-/Herstellungskosten	Mittel aus Geldfluss der operativen Gebahrung	Gemeinde Bedarfszuweisungen iR	Gemeinde Bedarfszuweisungen aR	Haushaltsrücklagen	Subventionen/sonstige Kapitaltransfers	Darlehen	Finanzierungsleasing	Vermögensveräußerung	sonstige (z.b. Innere Darlehen)	
1211001 Umbau Volksschule (2019 bis 2026)	211001	0,00	-100.000,00	0,00	0,00	0,00	266.000,00	0,00	0,00	0,00	0,00	-166.000,00
1240001 KITA Neu (2023 bis 2028)	240001	1.479.200,00	0,00	0,00	800.000,00	0,00	199.500,00	340.900,00	0,00	0,00	0,00	138.800,00
1612600 Sanierung Winklerner Straße (2024 bis 2026)	612000	0,00	0,00	0,00	0,00	0,00	79.800,00	0,00	0,00	0,00	0,00	-79.800,00
1812001 Sanierung WC-Anlagen (2020 bis 2026)	812001	40.000,00	0,00	23.400,00	0,00	0,00	6.000,00	0,00	0,00	0,00	0,00	10.600,00
1815002 Besenschwingerheim (2025 bis 2026)	815000	30.000,00	0,00	0,00	0,00	30.000,00	0,00	0,00	0,00	0,00	0,00	0,00
1850600 Sanier. B83 - BA14 GWVA (2025 bis 2026)	850000	260.100,00	0,00	0,00	0,00	0,00	41.600,00	28.600,00	0,00	0,00	0,00	189.900,00
<b>Summe Investive Einzelvorhaben</b>		<b>1.809.300,00</b>	<b>-100.000,00</b>	<b>23.400,00</b>	<b>800.000,00</b>	<b>30.000,00</b>	<b>592.900,00</b>	<b>369.500,00</b>	<b>0,00</b>	<b>0,00</b>	<b>0,00</b>	<b>93.500,00</b>
2690000 ÖBB Kreuzungen (2025 bis 2029)	690000	50.000,00	0,00	20.000,00	0,00	0,00	30.000,00	0,00	0,00	0,00	0,00	0,00
2815003 Naturlehrpfad (2025 bis 2026)	815000	77.000,00	0,00	21.000,00	0,00	0,00	49.000,00	0,00	0,00	0,00	0,00	7.000,00
<b>Summe Sonstige Investitionen</b>		<b>127.000,00</b>	<b>0,00</b>	<b>41.000,00</b>	<b>0,00</b>	<b>0,00</b>	<b>79.000,00</b>	<b>0,00</b>	<b>0,00</b>	<b>0,00</b>	<b>0,00</b>	<b>7.000,00</b>
<b>Gesamtsumme Investitionstätigkeit</b>		<b>1.936.300,00</b>	<b>-100.000,00</b>	<b>64.400,00</b>	<b>800.000,00</b>	<b>30.000,00</b>	<b>671.900,00</b>	<b>369.500,00</b>	<b>0,00</b>	<b>0,00</b>	<b>0,00</b>	<b>100.500,00</b>



Nachweis der Investitionstätigkeit



Vorhaben	Vorhabensbezeichnung	RA Vorjahre	VA 2025	VA 2026	Plan 2027	Plan 2028	Plan 2029	Plan 2030	Plan Gesamt (gerundet)
Konto	Bezeichnung								
<b>1211001</b>	<b>Umbau Volksschule (2019 bis 2026)</b>								
	Geplante Gesamtkosten:	4.460.500,00							
	<b>Auszahlungen - Investitionen - Mittelverwendung</b>	<b>4.430.484,44</b>	<b>30.000,00</b>	<b>0,00</b>	<b>0,00</b>	<b>0,00</b>	<b>0,00</b>	<b>0,00</b>	<b>4.460.500,00</b>
	<b>Anschaffungs- oder Herstellungskosten</b>	<b>4.430.484,44</b>	<b>30.000,00</b>	<b>0,00</b>	<b>0,00</b>	<b>0,00</b>	<b>0,00</b>	<b>0,00</b>	<b>4.460.500,00</b>
1/211001-010000	Gebäude und Bauten	4.429.153,88	30.000,00						4.459.200,00
1/211001-061000	Im Bau befindliche Gebäude und Bauten	1.330,56							1.300,00
	<b>Einzahlungen - Finanzierung - Mittelaufbringung</b>	<b>3.526.463,33</b>	<b>768.000,00</b>	<b>166.000,00</b>	<b>0,00</b>	<b>0,00</b>	<b>0,00</b>	<b>0,00</b>	<b>4.460.500,00</b>
	<b>Mittel aus Geldfluss aus der operativen Gebarung</b>	<b>312.000,00</b>	<b>0,00</b>	<b>-100.000,00</b>	<b>0,00</b>	<b>0,00</b>	<b>0,00</b>	<b>0,00</b>	<b>212.000,00</b>
1/211001-729900	Sonstige Aufwendungen Überschuss VS			-100.000,00					-100.000,00
2/211001+829800	Sonstige Erträge	312.000,00							312.000,00
	<b>Bedarfszuweisungen/KTZ</b>	<b>2.679.484,97</b>	<b>149.000,00</b>	<b>266.000,00</b>	<b>0,00</b>	<b>0,00</b>	<b>0,00</b>	<b>0,00</b>	<b>3.094.500,00</b>
2/211001+301000	Beitrag vom Schulbaufonds	1.931.000,00	149.000,00	266.000,00					2.346.000,00
2/211001+301001	Kapitaltransfers von Ländern 2. Kärntner Hilfpaket	97.580,00							97.600,00
2/211001+301100	BZ i.R. für Sanier.Schule	600.000,00							600.000,00
2/211001+301101	Kapitaltransfers von Ländern, Landesfonds und Landeskammern	50.904,97							50.900,00
	<b>Haushaltsrücklagen/Zahlungsmittelreserven</b>	<b>145.400,00</b>	<b>0,00</b>	<b>0,00</b>	<b>0,00</b>	<b>0,00</b>	<b>0,00</b>	<b>0,00</b>	<b>145.400,00</b>
2/211001+894000	Entnahmen RL.Gde.eig.Objekte	145.400,00							145.400,00
	<b>Sonstige Kapitaltransfers und Subventionen</b>	<b>389.578,36</b>	<b>418.000,00</b>	<b>0,00</b>	<b>0,00</b>	<b>0,00</b>	<b>0,00</b>	<b>0,00</b>	<b>807.600,00</b>
2/211001+300000	Kapitaltransfers von Bund - Förderung Energiefonds		418.000,00						418.000,00
2/211001+300200	KIG	292.278,36							292.300,00
2/211001+861100	Transfers von Ländern, Landesfonds und Landeskammern	97.300,00							97.300,00
	<b>Darlehen/Innere Darlehen</b>	<b>0,00</b>	<b>0,00</b>	<b>0,00</b>	<b>0,00</b>	<b>0,00</b>	<b>0,00</b>	<b>0,00</b>	<b>0,00</b>
	<b>Finanzierungsleasing</b>	<b>0,00</b>	<b>0,00</b>	<b>0,00</b>	<b>0,00</b>	<b>0,00</b>	<b>0,00</b>	<b>0,00</b>	<b>0,00</b>
	<b>Veräußerung langfristiges Vermögen und Sonstiges</b>	<b>0,00</b>	<b>0,00</b>	<b>0,00</b>	<b>0,00</b>	<b>0,00</b>	<b>0,00</b>	<b>0,00</b>	<b>0,00</b>
	<b>Korrektur Einzahlungen VA 2025</b>	<b>0,00</b>	<b>201.000,00</b>	<b>0,00</b>	<b>0,00</b>	<b>0,00</b>	<b>0,00</b>	<b>0,00</b>	<b>201.000,00</b>
<b>Finanzierungsergebnis 1211001</b>		<b>-904.021,11</b>	<b>738.000,00</b>	<b>166.000,00</b>	<b>0,00</b>	<b>0,00</b>	<b>0,00</b>	<b>0,00</b>	<b>0,00</b>
	<i>inklusive Vorjahre (gerundet)</i>		<b>-166.000,00</b>	<b>0,00</b>	<b>0,00</b>	<b>0,00</b>	<b>0,00</b>	<b>0,00</b>	

Vorhaben	Vorhabensbezeichnung		RA Vorjahre	VA 2025	VA 2026	Plan 2027	Plan 2028	Plan 2029	Plan 2030	Plan Gesamt (gerundet)
Konto	Bezeichnung									
<b>1240001</b>	<b>KITA Neu (2023 bis 2028)</b>									
	<b>Auszahlungen - Investitionen - Mittelverwendung</b>		<b>6.820,00</b>	<b>26.000,00</b>	<b>1.479.200,00</b>	<b>0,00</b>	<b>0,00</b>	<b>0,00</b>	<b>0,00</b>	<b>1.512.000,00</b>
	<b>Anschaffungs- oder Herstellungskosten</b>		<b>6.820,00</b>	<b>26.000,00</b>	<b>1.479.200,00</b>	<b>0,00</b>	<b>0,00</b>	<b>0,00</b>	<b>0,00</b>	<b>1.512.000,00</b>
	1/240001-010000 Gebäude und Bauten		6.820,00	26.000,00	1.238.200,00					1.271.000,00
	1/240001-042000 Amts-, Betriebs- und Geschäftsausstattung				106.500,00					106.500,00
	1/240001-050000 Sonderanlagen				134.500,00					134.500,00
	<b>Einzahlungen - Finanzierung - Mittelaufbringung</b>		<b>0,00</b>	<b>0,00</b>	<b>1.340.400,00</b>	<b>142.200,00</b>	<b>29.400,00</b>	<b>0,00</b>	<b>0,00</b>	<b>1.512.000,00</b>
	<b>Mittel aus Geldfluss aus der operativen Gebarung</b>		<b>0,00</b>	<b>0,00</b>	<b>0,00</b>	<b>0,00</b>	<b>0,00</b>	<b>0,00</b>	<b>0,00</b>	<b>0,00</b>
	<b>Bedarfszuweisungen/KTZ</b>		<b>0,00</b>	<b>0,00</b>	<b>800.000,00</b>	<b>0,00</b>	<b>0,00</b>	<b>0,00</b>	<b>0,00</b>	<b>800.000,00</b>
	2/240001+301200 Kapitaltransfers von Ländern, BZ a.R.				800.000,00					800.000,00
	<b>Haushaltsrücklagen/Zahlungsmittelreserven</b>		<b>0,00</b>	<b>0,00</b>	<b>0,00</b>	<b>0,00</b>	<b>0,00</b>	<b>0,00</b>	<b>0,00</b>	<b>0,00</b>
	<b>Sonstige Kapitaltransfers und Subventionen</b>		<b>0,00</b>	<b>0,00</b>	<b>199.500,00</b>	<b>142.200,00</b>	<b>29.400,00</b>	<b>0,00</b>	<b>0,00</b>	<b>371.100,00</b>
	2/240001+300000 Kapitaltransfers von Bund, Bundesfonds und Bundeskammern				185.000,00					185.000,00
	2/240001+300742 Kapitaltransfers von Bund, Bundesfonds und Bundeskammern				14.500,00	142.200,00	29.400,00			186.100,00
	<b>Darlehen/Innere Darlehen</b>		<b>0,00</b>	<b>0,00</b>	<b>340.900,00</b>	<b>0,00</b>	<b>0,00</b>	<b>0,00</b>	<b>0,00</b>	<b>340.900,00</b>
	2598/3 KITA NEU				340.900,00					340.900,00
	<b>Finanzierungsleasing</b>		<b>0,00</b>	<b>0,00</b>	<b>0,00</b>	<b>0,00</b>	<b>0,00</b>	<b>0,00</b>	<b>0,00</b>	<b>0,00</b>
	<b>Veräußerung langfristiges Vermögen und Sonstiges</b>		<b>0,00</b>	<b>0,00</b>	<b>0,00</b>	<b>0,00</b>	<b>0,00</b>	<b>0,00</b>	<b>0,00</b>	<b>0,00</b>
<b>Finanzierungsergebnis 1240001</b>			<b>-6.820,00</b>	<b>-26.000,00</b>	<b>-138.800,00</b>	<b>142.200,00</b>	<b>29.400,00</b>	<b>0,00</b>	<b>0,00</b>	<b>0,00</b>
<i>inklusive Vorjahre (gerundet)</i>				<b>-32.800,00</b>	<b>-171.600,00</b>	<b>-29.400,00</b>	<b>0,00</b>	<b>0,00</b>	<b>0,00</b>	

# Voranschlag 2026

Gemeinde Pörschach am Wörther See

# Nachweis der Investitionstätigkeit

Vorhaben	Vorhabensbezeichnung		RA Vorjahre	VA 2025	VA 2026	Plan 2027	Plan 2028	Plan 2029	Plan 2030	Plan Gesamt (gerundet)
Konto	Bezeichnung									
<b>1612600</b>	<b>Sanierung Winklerner Straße (2024 bis 2026)</b>									
<b>Auszahlungen - Investitionen - Mittelverwendung</b>			<b>11.316,09</b>	<b>243.200,00</b>	<b>0,00</b>	<b>0,00</b>	<b>0,00</b>	<b>0,00</b>	<b>0,00</b>	<b>254.500,00</b>
<b>Anschaffungs- oder Herstellungskosten</b>			<b>11.316,09</b>	<b>243.200,00</b>	<b>0,00</b>	<b>0,00</b>	<b>0,00</b>	<b>0,00</b>	<b>0,00</b>	<b>254.500,00</b>
1/612000-002000	Straßenbauten Winklerner Straße		11.316,09	243.200,00						254.500,00
<b>Einzahlungen - Finanzierung - Mittelaufbringung</b>			<b>0,00</b>	<b>179.000,00</b>	<b>79.800,00</b>	<b>0,00</b>	<b>0,00</b>	<b>0,00</b>	<b>0,00</b>	<b>258.800,00</b>
<b>Mittel aus Geldfluss aus der operativen Gebarung</b>			<b>0,00</b>	<b>43.000,00</b>	<b>0,00</b>	<b>0,00</b>	<b>0,00</b>	<b>0,00</b>	<b>0,00</b>	<b>43.000,00</b>
2/612000+829100	Sonstige Erträge Bebauungsverpflichtung			43.000,00						43.000,00
<b>Bedarfszuweisungen/KTZ</b>			<b>0,00</b>	<b>11.000,00</b>	<b>0,00</b>	<b>0,00</b>	<b>0,00</b>	<b>0,00</b>	<b>0,00</b>	<b>11.000,00</b>
2/612000+301201	Kapitaltransfers von Ländern, BZ a.R. Fellner			11.000,00						11.000,00
<b>Haushaltsrücklagen/Zahlungsmittelreserven</b>			<b>0,00</b>	<b>35.000,00</b>	<b>0,00</b>	<b>0,00</b>	<b>0,00</b>	<b>0,00</b>	<b>0,00</b>	<b>35.000,00</b>
2/612000+894110	Entnahmen von zweckgebundenen Haushaltsrücklagen			35.000,00						35.000,00
<b>Sonstige Kapitaltransfers und Subventionen</b>			<b>0,00</b>	<b>50.000,00</b>	<b>79.800,00</b>	<b>0,00</b>	<b>0,00</b>	<b>0,00</b>	<b>0,00</b>	<b>129.800,00</b>
2/612000+300742	Kapitaltransfers von Bund, KIG 23/25			50.000,00	79.800,00					129.800,00
<b>Darlehen/Innere Darlehen</b>			<b>0,00</b>	<b>40.000,00</b>	<b>0,00</b>	<b>0,00</b>	<b>0,00</b>	<b>0,00</b>	<b>0,00</b>	<b>40.000,00</b>
8631/3	Inneres Darlehn für Winklerner Straße von Kanal			40.000,00						40.000,00
<b>Finanzierungsleasing</b>			<b>0,00</b>	<b>0,00</b>	<b>0,00</b>	<b>0,00</b>	<b>0,00</b>	<b>0,00</b>	<b>0,00</b>	<b>0,00</b>
<b>Veräußerung langfristiges Vermögen und Sonstiges</b>			<b>0,00</b>	<b>0,00</b>	<b>0,00</b>	<b>0,00</b>	<b>0,00</b>	<b>0,00</b>	<b>0,00</b>	<b>0,00</b>
<b>Finanzierungsergebnis 1612600</b>			<b>-11.316,09</b>	<b>-64.200,00</b>	<b>79.800,00</b>	<b>0,00</b>	<b>0,00</b>	<b>0,00</b>	<b>0,00</b>	<b>4.300,00</b>
	<i>inklusive Vorjahre (gerundet)</i>			<b>-75.500,00</b>	<b>4.300,00</b>	<b>4.300,00</b>	<b>4.300,00</b>	<b>4.300,00</b>	<b>4.300,00</b>	

Vorhaben	Vorhabensbezeichnung		RA Vorjahre	VA 2025	VA 2026	Plan 2027	Plan 2028	Plan 2029	Plan 2030	Plan Gesamt (gerundet)
Konto	Bezeichnung									
<b>1812001</b>	<b>Sanierung WC-Anlagen (2020 bis 2026)</b>									
Auszahlungen - Investitionen - Mittelverwendung			169.182,28	0,00	40.000,00	0,00	0,00	0,00	0,00	209.200,00
Anschaffungs- oder Herstellungskosten			169.182,28	0,00	40.000,00	0,00	0,00	0,00	0,00	209.200,00
1/812001-010000	Gebäude und Bauten		169.182,28		40.000,00					209.200,00
Einzahlungen - Finanzierung - Mittelaufbringung			169.182,28	7.000,00	29.400,00	0,00	0,00	0,00	0,00	205.600,00
Mittel aus Geldfluss aus der operativen Gebarung			0,00	0,00	0,00	0,00	0,00	0,00	0,00	0,00
Bedarfszuweisungen/KTZ			82.900,00	0,00	0,00	0,00	0,00	0,00	0,00	82.900,00
2/812001+301200	Kapitaltransfers von Ländern - BZ außer Rahmen		82.900,00							82.900,00
Haushaltsrücklagen/Zahlungsmittelreserven			0,00	0,00	0,00	0,00	0,00	0,00	0,00	0,00
Sonstige Kapitaltransfers und Subventionen			86.282,28	7.000,00	29.400,00	0,00	0,00	0,00	0,00	122.700,00
2/812001+305000	Kapitaltransfers von Unternehmen (ohne Finanzunternehmen)		20.000,00							20.000,00
2/812001+307000	Kapitaltransfers von privaten Haushalten und privaten Organisationen ohne Erwerbszweck und andere		26.816,54	7.000,00	6.000,00					39.800,00
2/812001+861100	Transfers von Ländern, BZ i. R.		39.465,74		23.400,00					62.900,00
Darlehen/Innere Darlehen			0,00	0,00	0,00	0,00	0,00	0,00	0,00	0,00
Finanzierungsleasing			0,00	0,00	0,00	0,00	0,00	0,00	0,00	0,00
Veräußerung langfristiges Vermögen und Sonstiges			0,00	0,00	0,00	0,00	0,00	0,00	0,00	0,00
<b>Finanzierungsergebnis 1812001</b>			<b>0,00</b>	<b>7.000,00</b>	<b>-10.600,00</b>	<b>0,00</b>	<b>0,00</b>	<b>0,00</b>	<b>0,00</b>	<b>-3.600,00</b>
	<i>inklusive Vorjahre (gerundet)</i>			<b>7.000,00</b>	<b>-3.600,00</b>	<b>-3.600,00</b>	<b>-3.600,00</b>	<b>-3.600,00</b>	<b>-3.600,00</b>	

Vorhaben	Vorhabensbezeichnung	RA Vorjahre	VA 2025	VA 2026	Plan 2027	Plan 2028	Plan 2029	Plan 2030	Plan Gesamt (gerundet)
Konto	Bezeichnung								
<b>1815002</b>	<b>Besenschwingerheim (2025 bis 2026)</b>								
Geplante Gesamtkosten:	35.000,00								
<b>Auszahlungen - Investitionen - Mittelverwendung</b>		<b>0,00</b>	<b>10.000,00</b>	<b>30.000,00</b>	<b>0,00</b>	<b>0,00</b>	<b>0,00</b>	<b>0,00</b>	<b>40.000,00</b>
<b>Anschaffungs- oder Herstellungskosten</b>		<b>0,00</b>	<b>10.000,00</b>	<b>30.000,00</b>	<b>0,00</b>	<b>0,00</b>	<b>0,00</b>	<b>0,00</b>	<b>40.000,00</b>
1/815000-010000	Gebäude und Bauten		10.000,00	30.000,00					40.000,00
<b>Einzahlungen - Finanzierung - Mittelaufbringung</b>		<b>0,00</b>	<b>0,00</b>	<b>30.000,00</b>	<b>0,00</b>	<b>0,00</b>	<b>0,00</b>	<b>0,00</b>	<b>30.000,00</b>
<b>Mittel aus Geldfluss aus der operativen Gebarung</b>		<b>0,00</b>	<b>0,00</b>	<b>0,00</b>	<b>0,00</b>	<b>0,00</b>	<b>0,00</b>	<b>0,00</b>	<b>0,00</b>
<b>Bedarfszuweisungen/KTZ</b>		<b>0,00</b>	<b>0,00</b>	<b>0,00</b>	<b>0,00</b>	<b>0,00</b>	<b>0,00</b>	<b>0,00</b>	<b>0,00</b>
<b>Haushaltsrücklagen/Zahlungsmittelreserven</b>		<b>0,00</b>	<b>0,00</b>	<b>30.000,00</b>	<b>0,00</b>	<b>0,00</b>	<b>0,00</b>	<b>0,00</b>	<b>30.000,00</b>
2/815000+894000	Entnahmen von zweckgebundenen Haushaltsrücklagen			30.000,00					30.000,00
<b>Sonstige Kapitaltransfers und Subventionen</b>		<b>0,00</b>	<b>0,00</b>	<b>0,00</b>	<b>0,00</b>	<b>0,00</b>	<b>0,00</b>	<b>0,00</b>	<b>0,00</b>
<b>Darlehen/Innere Darlehen</b>		<b>0,00</b>	<b>0,00</b>	<b>0,00</b>	<b>0,00</b>	<b>0,00</b>	<b>0,00</b>	<b>0,00</b>	<b>0,00</b>
<b>Finanzierungsleasing</b>		<b>0,00</b>	<b>0,00</b>	<b>0,00</b>	<b>0,00</b>	<b>0,00</b>	<b>0,00</b>	<b>0,00</b>	<b>0,00</b>
<b>Veräußerung langfristiges Vermögen und Sonstiges</b>		<b>0,00</b>	<b>0,00</b>	<b>0,00</b>	<b>0,00</b>	<b>0,00</b>	<b>0,00</b>	<b>0,00</b>	<b>0,00</b>
<b>Finanzierungsergebnis 1815002</b>		<b>0,00</b>	<b>-10.000,00</b>	<b>0,00</b>	<b>0,00</b>	<b>0,00</b>	<b>0,00</b>	<b>0,00</b>	<b>-10.000,00</b>
	<i>inklusive Vorjahre (gerundet)</i>		<b>-10.000,00</b>	<b>-10.000,00</b>	<b>-10.000,00</b>	<b>-10.000,00</b>	<b>-10.000,00</b>	<b>-10.000,00</b>	

Vorhaben	Vorhabensbezeichnung	RA Vorjahre	VA 2025	VA 2026	Plan 2027	Plan 2028	Plan 2029	Plan 2030	Plan Gesamt (gerundet)
Konto	Bezeichnung								
<b>1850600</b>	<b>Sanier. B83 - BA14 GWVA (2025 bis 2026)</b>								
Geplante Gesamtkosten:	330.000,00								
<b>Auszahlungen - Investitionen - Mittelverwendung</b>		<b>0,00</b>	<b>30.000,00</b>	<b>260.100,00</b>	<b>0,00</b>	<b>0,00</b>	<b>0,00</b>	<b>0,00</b>	<b>290.100,00</b>
<b>Anschaffungs- oder Herstellungskosten</b>		<b>0,00</b>	<b>30.000,00</b>	<b>260.100,00</b>	<b>0,00</b>	<b>0,00</b>	<b>0,00</b>	<b>0,00</b>	<b>290.100,00</b>
1/850000-004027	Wasserleitung BA 14 - B83		30.000,00	260.100,00					290.100,00
<b>Einzahlungen - Finanzierung - Mittelaufbringung</b>		<b>0,00</b>	<b>0,00</b>	<b>70.200,00</b>	<b>0,00</b>	<b>0,00</b>	<b>0,00</b>	<b>0,00</b>	<b>70.200,00</b>
<b>Mittel aus Geldfluss aus der operativen Gebarung</b>		<b>0,00</b>	<b>0,00</b>	<b>0,00</b>	<b>0,00</b>	<b>0,00</b>	<b>0,00</b>	<b>0,00</b>	<b>0,00</b>
<b>Bedarfszuweisungen/KTZ</b>		<b>0,00</b>	<b>0,00</b>	<b>0,00</b>	<b>0,00</b>	<b>0,00</b>	<b>0,00</b>	<b>0,00</b>	<b>0,00</b>
<b>Haushaltsrücklagen/Zahlungsmittelreserven</b>		<b>0,00</b>	<b>0,00</b>	<b>0,00</b>	<b>0,00</b>	<b>0,00</b>	<b>0,00</b>	<b>0,00</b>	<b>0,00</b>
<b>Sonstige Kapitaltransfers und Subventionen</b>		<b>0,00</b>	<b>0,00</b>	<b>41.600,00</b>	<b>0,00</b>	<b>0,00</b>	<b>0,00</b>	<b>0,00</b>	<b>41.600,00</b>
2/850000+300027	Kapitaltransfers von Bund, BA 14			41.600,00					41.600,00
<b>Darlehen/Innere Darlehen</b>		<b>0,00</b>	<b>0,00</b>	<b>28.600,00</b>	<b>0,00</b>	<b>0,00</b>	<b>0,00</b>	<b>0,00</b>	<b>28.600,00</b>
2934/4	Wasserwirtschaftsdarlehen BA 14 B 83			28.600,00					28.600,00
<b>Finanzierungsleasing</b>		<b>0,00</b>	<b>0,00</b>	<b>0,00</b>	<b>0,00</b>	<b>0,00</b>	<b>0,00</b>	<b>0,00</b>	<b>0,00</b>
<b>Veräußerung langfristiges Vermögen und Sonstiges</b>		<b>0,00</b>	<b>0,00</b>	<b>0,00</b>	<b>0,00</b>	<b>0,00</b>	<b>0,00</b>	<b>0,00</b>	<b>0,00</b>
<b>Finanzierungsergebnis 1850600</b>		<b>0,00</b>	<b>-30.000,00</b>	<b>-189.900,00</b>	<b>0,00</b>	<b>0,00</b>	<b>0,00</b>	<b>0,00</b>	<b>-219.900,00</b>
	<i>inklusive Vorjahre (gerundet)</i>		<b>-30.000,00</b>	<b>-219.900,00</b>	<b>-219.900,00</b>	<b>-219.900,00</b>	<b>-219.900,00</b>	<b>-219.900,00</b>	

Vorhaben	Vorhabensbezeichnung	RA Vorjahre	VA 2025	VA 2026	Plan 2027	Plan 2028	Plan 2029	Plan 2030	Plan Gesamt (gerundet)
Konto	Bezeichnung								
<b>2690000</b>	<b>ÖBB Kreuzungen (2025 bis 2029)</b>								
	Geplante Gesamtkosten:		392.850,00						
	<b>Auszahlungen - Investitionen - Mittelverwendung</b>	<b>0,00</b>	<b>50.000,00</b>	<b>50.000,00</b>	<b>100.000,00</b>	<b>100.000,00</b>	<b>92.900,00</b>	<b>0,00</b>	<b>392.900,00</b>
	<b>Anschaffungs- oder Herstellungskosten</b>	<b>0,00</b>	<b>50.000,00</b>	<b>50.000,00</b>	<b>100.000,00</b>	<b>100.000,00</b>	<b>92.900,00</b>	<b>0,00</b>	<b>392.900,00</b>
1/690000-775001	Kapitaltransfers an Unternehmen ÖBB Kreuzungen		50.000,00	50.000,00	100.000,00	100.000,00	92.900,00		392.900,00
	<b>Einzahlungen - Finanzierung - Mittelaufbringung</b>	<b>0,00</b>	<b>50.000,00</b>	<b>50.000,00</b>	<b>100.000,00</b>	<b>100.000,00</b>	<b>92.900,00</b>	<b>0,00</b>	<b>392.900,00</b>
	<b>Mittel aus Geldfluss aus der operativen Gebarung</b>	<b>0,00</b>	<b>0,00</b>	<b>0,00</b>	<b>0,00</b>	<b>0,00</b>	<b>0,00</b>	<b>0,00</b>	<b>0,00</b>
	<b>Bedarfszuweisungen/KTZ</b>	<b>0,00</b>	<b>0,00</b>	<b>0,00</b>	<b>0,00</b>	<b>0,00</b>	<b>0,00</b>	<b>0,00</b>	<b>0,00</b>
	<b>Haushaltsrücklagen/Zahlungsmittelreserven</b>	<b>0,00</b>	<b>0,00</b>	<b>0,00</b>	<b>0,00</b>	<b>0,00</b>	<b>0,00</b>	<b>0,00</b>	<b>0,00</b>
	<b>Sonstige Kapitaltransfers und Subventionen</b>	<b>0,00</b>	<b>50.000,00</b>	<b>50.000,00</b>	<b>100.000,00</b>	<b>100.000,00</b>	<b>92.900,00</b>	<b>0,00</b>	<b>392.900,00</b>
2/690000+860001	Transfers von Bund, ÖBB FAG § 29(3)			30.000,00	23.800,00				53.800,00
2/690000+861101	Transfers von Ländern, BZ i.R.		50.000,00	20.000,00	76.200,00	100.000,00	92.900,00		339.100,00
	<b>Darlehen/Innere Darlehen</b>	<b>0,00</b>	<b>0,00</b>	<b>0,00</b>	<b>0,00</b>	<b>0,00</b>	<b>0,00</b>	<b>0,00</b>	<b>0,00</b>
	<b>Finanzierungsleasing</b>	<b>0,00</b>	<b>0,00</b>	<b>0,00</b>	<b>0,00</b>	<b>0,00</b>	<b>0,00</b>	<b>0,00</b>	<b>0,00</b>
	<b>Veräußerung langfristiges Vermögen und Sonstiges</b>	<b>0,00</b>	<b>0,00</b>	<b>0,00</b>	<b>0,00</b>	<b>0,00</b>	<b>0,00</b>	<b>0,00</b>	<b>0,00</b>
<b>Finanzierungsergebnis 2690000</b>		<b>0,00</b>	<b>0,00</b>	<b>0,00</b>	<b>0,00</b>	<b>0,00</b>	<b>0,00</b>	<b>0,00</b>	<b>0,00</b>
	<i>inklusive Vorjahre (gerundet)</i>		<b>0,00</b>	<b>0,00</b>	<b>0,00</b>	<b>0,00</b>	<b>0,00</b>	<b>0,00</b>	

Vorhaben	Vorhabensbezeichnung	RA Vorjahre	VA 2025	VA 2026	Plan 2027	Plan 2028	Plan 2029	Plan 2030	Plan Gesamt (gerundet)
Konto	Bezeichnung								
<b>2815003</b>	<b>Naturlehrpfad (2025 bis 2026)</b>								
Geplante Gesamtkosten:			77.000,00						
<b>Auszahlungen - Investitionen - Mittelverwendung</b>		<b>0,00</b>	<b>0,00</b>	<b>77.000,00</b>	<b>0,00</b>	<b>0,00</b>	<b>0,00</b>	<b>0,00</b>	<b>77.000,00</b>
<b>Anschaffungs- oder Herstellungskosten</b>		<b>0,00</b>	<b>12.800,00</b>	<b>77.000,00</b>	<b>0,00</b>	<b>0,00</b>	<b>0,00</b>	<b>0,00</b>	<b>89.800,00</b>
1/815000-755000	Transfers an Unternehmen (ohne Finanzunternehmen) und andere		12.800,00	77.000,00					89.800,00
<b>Korrektur Auszahlungen VA 2025</b>		<b>0,00</b>	<b>-12.800,00</b>	<b>0,00</b>	<b>0,00</b>	<b>0,00</b>	<b>0,00</b>	<b>0,00</b>	<b>-12.800,00</b>
<b>Einzahlungen - Finanzierung - Mittelaufbringung</b>		<b>0,00</b>	<b>0,00</b>	<b>70.000,00</b>	<b>0,00</b>	<b>0,00</b>	<b>0,00</b>	<b>0,00</b>	<b>70.000,00</b>
<b>Mittel aus Geldfluss aus der operativen Gebarung</b>		<b>0,00</b>	<b>0,00</b>	<b>0,00</b>	<b>0,00</b>	<b>0,00</b>	<b>0,00</b>	<b>0,00</b>	<b>0,00</b>
<b>Bedarfszuweisungen/KTZ</b>		<b>0,00</b>	<b>0,00</b>	<b>0,00</b>	<b>0,00</b>	<b>0,00</b>	<b>0,00</b>	<b>0,00</b>	<b>0,00</b>
<b>Haushaltsrücklagen/Zahlungsmittelreserven</b>		<b>0,00</b>	<b>0,00</b>	<b>0,00</b>	<b>0,00</b>	<b>0,00</b>	<b>0,00</b>	<b>0,00</b>	<b>0,00</b>
<b>Sonstige Kapitaltransfers und Subventionen</b>		<b>0,00</b>	<b>0,00</b>	<b>70.000,00</b>	<b>0,00</b>	<b>0,00</b>	<b>0,00</b>	<b>0,00</b>	<b>70.000,00</b>
2/815000+861000	Transfers von Ländern, ORE			35.000,00					35.000,00
2/815000+861101	Transfers von Ländern, Landesfonds und Landeskammern			21.000,00					21.000,00
2/815000+862000	Transfers von Gemeinden, Gemeindeverbänden (ohne marktbestimmte Tätigkeit) und Gemeindefonds			14.000,00					14.000,00
<b>Darlehen/Innere Darlehen</b>		<b>0,00</b>	<b>0,00</b>	<b>0,00</b>	<b>0,00</b>	<b>0,00</b>	<b>0,00</b>	<b>0,00</b>	<b>0,00</b>
<b>Finanzierungsleasing</b>		<b>0,00</b>	<b>0,00</b>	<b>0,00</b>	<b>0,00</b>	<b>0,00</b>	<b>0,00</b>	<b>0,00</b>	<b>0,00</b>
<b>Veräußerung langfristiges Vermögen und Sonstiges</b>		<b>0,00</b>	<b>0,00</b>	<b>0,00</b>	<b>0,00</b>	<b>0,00</b>	<b>0,00</b>	<b>0,00</b>	<b>0,00</b>
<b>Finanzierungsergebnis 2815003</b>		<b>0,00</b>	<b>0,00</b>	<b>-7.000,00</b>	<b>0,00</b>	<b>0,00</b>	<b>0,00</b>	<b>0,00</b>	<b>-7.000,00</b>
	<i>inklusive Vorjahre (gerundet)</i>		<b>0,00</b>	<b>-7.000,00</b>	<b>-7.000,00</b>	<b>-7.000,00</b>	<b>-7.000,00</b>	<b>-7.000,00</b>	

Salden Finanzierungsergebnisse		RA Vorjahre	VA 2025	VA 2026	Plan 2027	Plan 2028	Plan 2029	Plan 2030	Plan Gesamt (gerundet)
1211001	Umbau Volksschule (2019 bis 2026)								
	Auszahlungen - Investitionen - Mittelverwendung	4.430.484,44	30.000,00	0,00	0,00	0,00	0,00	0,00	4.460.500,00
	Einzahlungen - Finanzierung - Mittelherkunft	3.526.463,33	768.000,00	166.000,00	0,00	0,00	0,00	0,00	4.460.500,00
		-904.021,11	738.000,00	166.000,00	0,00	0,00	0,00	0,00	0,00
	<i>inklusive Vorjahre (gerundet)</i>		-166.000,00	0,00	0,00	0,00	0,00	0,00	
1240001	KITA Neu (2023 bis 2028)								
	Auszahlungen - Investitionen - Mittelverwendung	6.820,00	26.000,00	1.479.200,00	0,00	0,00	0,00	0,00	1.512.000,00
	Einzahlungen - Finanzierung - Mittelherkunft	0,00	0,00	1.340.400,00	142.200,00	29.400,00	0,00	0,00	1.512.000,00
		-6.820,00	-26.000,00	-138.800,00	142.200,00	29.400,00	0,00	0,00	0,00
	<i>inklusive Vorjahre (gerundet)</i>		-32.800,00	-171.600,00	-29.400,00	0,00	0,00	0,00	
1612600	Sanierung Winklerner Straße (2024 bis 2026)								
	Auszahlungen - Investitionen - Mittelverwendung	11.316,09	243.200,00	0,00	0,00	0,00	0,00	0,00	254.500,00
	Einzahlungen - Finanzierung - Mittelherkunft	0,00	179.000,00	79.800,00	0,00	0,00	0,00	0,00	258.800,00
		-11.316,09	-64.200,00	79.800,00	0,00	0,00	0,00	0,00	4.300,00
	<i>inklusive Vorjahre (gerundet)</i>		-75.500,00	4.300,00	4.300,00	4.300,00	4.300,00	4.300,00	
1812001	Sanierung WC-Anlagen (2020 bis 2026)								
	Auszahlungen - Investitionen - Mittelverwendung	169.182,28	0,00	40.000,00	0,00	0,00	0,00	0,00	209.200,00
	Einzahlungen - Finanzierung - Mittelherkunft	169.182,28	7.000,00	29.400,00	0,00	0,00	0,00	0,00	205.600,00
		0,00	7.000,00	-10.600,00	0,00	0,00	0,00	0,00	-3.600,00
	<i>inklusive Vorjahre (gerundet)</i>		7.000,00	-3.600,00	-3.600,00	-3.600,00	-3.600,00	-3.600,00	
1815002	Besenschwingerheim (2025 bis 2026)								
	Auszahlungen - Investitionen - Mittelverwendung	0,00	10.000,00	30.000,00	0,00	0,00	0,00	0,00	40.000,00
	Einzahlungen - Finanzierung - Mittelherkunft	0,00	0,00	30.000,00	0,00	0,00	0,00	0,00	30.000,00
		0,00	-10.000,00	0,00	0,00	0,00	0,00	0,00	-10.000,00
	<i>inklusive Vorjahre (gerundet)</i>		-10.000,00	-10.000,00	-10.000,00	-10.000,00	-10.000,00	-10.000,00	
1850600	Sanier. B83 - BA14 GWVA (2025 bis 2026)								
	Auszahlungen - Investitionen - Mittelverwendung	0,00	30.000,00	260.100,00	0,00	0,00	0,00	0,00	290.100,00
	Einzahlungen - Finanzierung - Mittelherkunft	0,00	0,00	70.200,00	0,00	0,00	0,00	0,00	70.200,00
		0,00	-30.000,00	-189.900,00	0,00	0,00	0,00	0,00	-219.900,00
	<i>inklusive Vorjahre (gerundet)</i>		-30.000,00	-219.900,00	-219.900,00	-219.900,00	-219.900,00	-219.900,00	
<b>Saldo Investive Einzelvorhaben</b>		<b>-922.157,20</b>	<b>614.800,00</b>	<b>-93.500,00</b>	<b>142.200,00</b>	<b>29.400,00</b>	<b>0,00</b>	<b>0,00</b>	<b>-229.200,00</b>
	<i>inklusive Vorjahre (gerundet)</i>		<b>-307.300,00</b>	<b>-400.800,00</b>	<b>-258.600,00</b>	<b>-229.200,00</b>	<b>-229.200,00</b>	<b>-229.200,00</b>	

Salden Finanzierungsergebnisse		RA Vorjahre	VA 2025	VA 2026	Plan 2027	Plan 2028	Plan 2029	Plan 2030	Plan Gesamt (gerundet)
2690000	ÖBB Kreuzungen (2025 bis 2029)								
	Auszahlungen - Investitionen - Mittelverwendung	0,00	50.000,00	50.000,00	100.000,00	100.000,00	92.900,00	0,00	392.900,00
	Einzahlungen - Finanzierung - Mittelherkunft	0,00	50.000,00	50.000,00	100.000,00	100.000,00	92.900,00	0,00	392.900,00
		0,00	0,00	0,00	0,00	0,00	0,00	0,00	0,00
	<i>inklusive Vorjahre (gerundet)</i>		0,00	0,00	0,00	0,00	0,00	0,00	
2815003	Naturlehrpfad (2025 bis 2026)								
	Auszahlungen - Investitionen - Mittelverwendung	0,00	0,00	77.000,00	0,00	0,00	0,00	0,00	77.000,00
	Einzahlungen - Finanzierung - Mittelherkunft	0,00	0,00	70.000,00	0,00	0,00	0,00	0,00	70.000,00
		0,00	0,00	-7.000,00	0,00	0,00	0,00	0,00	-7.000,00
	<i>inklusive Vorjahre (gerundet)</i>		0,00	-7.000,00	-7.000,00	-7.000,00	-7.000,00	-7.000,00	
<b>Saldo Sonstige Investitionen</b>		<b>0,00</b>	<b>0,00</b>	<b>-7.000,00</b>	<b>0,00</b>	<b>0,00</b>	<b>0,00</b>	<b>0,00</b>	<b>-7.000,00</b>
	<i>inklusive Vorjahre (gerundet)</i>		<b>0,00</b>	<b>-7.000,00</b>	<b>-7.000,00</b>	<b>-7.000,00</b>	<b>-7.000,00</b>	<b>-7.000,00</b>	
<b>Saldo der gesamten Investitionstätigkeit</b>		<b>-922.157,20</b>	<b>614.800,00</b>	<b>-100.500,00</b>	<b>142.200,00</b>	<b>29.400,00</b>	<b>0,00</b>	<b>0,00</b>	<b>-236.200,00</b>
	<i>inklusive Vorjahre (gerundet)</i>		<b>-307.300,00</b>	<b>-407.800,00</b>	<b>-265.600,00</b>	<b>-236.200,00</b>	<b>-236.200,00</b>	<b>-236.200,00</b>	

MFP - Ergebnishaushalt Gesamt 1. Ebene  
- interne Vergütungen enthalten



MVAG	Mittelverwendungs- und -aufbringungsgruppen (1. Ebene)	VA 2026	Plan 2027	Plan 2028	Plan 2029	Plan 2030
211	Erträge aus der operativen Verwaltungstätigkeit	10.082.300,00	10.099.100,00	10.248.000,00	10.367.000,00	10.511.300,00
212	Erträge aus Transfers	1.865.300,00	1.572.400,00	1.533.600,00	1.527.100,00	1.277.300,00
213	Finanzerträge	15.000,00	14.700,00	14.500,00	14.200,00	13.700,00
<b>21</b>	<b>Summe Erträge</b>	<b>11.962.600,00</b>	<b>11.686.200,00</b>	<b>11.796.100,00</b>	<b>11.908.300,00</b>	<b>11.802.300,00</b>
221	Personalaufwand	2.302.300,00	2.280.700,00	2.325.300,00	2.369.800,00	2.338.200,00
222	Sachaufwand	5.227.600,00	4.552.900,00	4.538.000,00	4.533.900,00	5.153.200,00
223	Transferaufwand	4.672.100,00	4.734.800,00	4.779.800,00	4.850.500,00	4.861.600,00
224	Finanzaufwand	14.300,00	13.000,00	11.400,00	10.100,00	9.500,00
<b>22</b>	<b>Summe Aufwendungen</b>	<b>12.216.300,00</b>	<b>11.581.400,00</b>	<b>11.654.500,00</b>	<b>11.764.300,00</b>	<b>12.362.500,00</b>
<b>SA0</b>	<b>Saldo (0) Nettoergebnis (21 - 22)</b>	<b>-253.700,00</b>	<b>104.800,00</b>	<b>141.600,00</b>	<b>144.000,00</b>	<b>-560.200,00</b>
230	Entnahmen von Haushaltsrücklagen	54.000,00				
240	Zuweisungen an Haushaltsrücklagen	91.600,00	53.200,00	53.300,00	53.200,00	53.300,00
<b>SA01</b>	<b>Saldo (01) Haushaltsrücklagen (230 - 240)</b>	<b>-37.600,00</b>	<b>-53.200,00</b>	<b>-53.300,00</b>	<b>-53.200,00</b>	<b>-53.300,00</b>
<b>SA00</b>	<b>Saldo (00) Nettoergebnis nach Haushaltsrücklagen (Saldo 0 + Saldo 01)</b>	<b>-291.300,00</b>	<b>51.600,00</b>	<b>88.300,00</b>	<b>90.800,00</b>	<b>-613.500,00</b>



MFP - Finanzierungshaushalt Gesamt 1. Ebene  
- interne Vergütungen enthalten



MVAG	Mittelverwendungs- und -aufbringungsgruppen (1. Ebene)	VA 2026	Plan 2027	Plan 2028	Plan 2029	Plan 2030
<b>OPERATIVE GEBARUNG</b>						
311	Einzahlungen aus operativer Verwaltungstätigkeit	10.082.300,00	10.099.100,00	10.248.000,00	10.367.000,00	10.511.300,00
312	Einzahlungen aus Transfers	1.143.400,00	854.200,00	827.700,00	824.600,00	580.200,00
313	Einzahlungen aus Finanzerträgen	15.000,00	14.700,00	14.500,00	14.200,00	13.700,00
<b>31</b>	<b>Summe Einzahlungen operative Gebarung</b>	<b>11.240.700,00</b>	<b>10.968.000,00</b>	<b>11.090.200,00</b>	<b>11.205.800,00</b>	<b>11.105.200,00</b>
321	Auszahlungen aus Personalaufwand	2.302.300,00	2.280.700,00	2.325.300,00	2.369.800,00	2.338.200,00
322	Auszahlungen aus Sachaufwand	4.281.400,00	3.613.400,00	3.614.600,00	3.617.500,00	4.246.000,00
323	Auszahlungen aus Transfers	4.545.400,00	4.564.100,00	4.609.100,00	4.686.900,00	4.790.900,00
324	Auszahlungen aus Finanzaufwand	14.300,00	13.000,00	11.400,00	10.100,00	9.500,00
<b>32</b>	<b>Summe Auszahlungen operative Gebarung</b>	<b>11.143.400,00</b>	<b>10.471.200,00</b>	<b>10.560.400,00</b>	<b>10.684.300,00</b>	<b>11.384.600,00</b>
<b>SA1</b>	<b>Saldo (1) Geldfluss aus der operativen Gebarung (31 – 32)</b>	<b>97.300,00</b>	<b>496.800,00</b>	<b>529.800,00</b>	<b>521.500,00</b>	<b>-279.400,00</b>
<b>INVESTIVE GEBARUNG</b>						
331	Einzahlungen aus der Investitionstätigkeit					
332	Einzahlungen aus der Rückzahlung von Darlehen sowie gewährten Vorschüssen	43.200,00	40.500,00	39.100,00	39.000,00	39.000,00
333	Einzahlungen aus Kapitaltransfers	1.530.900,00	150.400,00	37.600,00	8.200,00	8.200,00
<b>33</b>	<b>Summe Einzahlungen investive Gebarung</b>	<b>1.574.100,00</b>	<b>190.900,00</b>	<b>76.700,00</b>	<b>47.200,00</b>	<b>47.200,00</b>
341	Auszahlungen aus der Investitionstätigkeit	1.907.100,00	47.500,00	38.000,00	38.000,00	38.000,00
342	Auszahlungen aus der Gewährung von Darlehen sowie gewährten Vorschüssen					
343	Auszahlungen aus Kapitaltransfers	126.700,00	170.700,00	170.700,00	163.600,00	70.700,00
<b>34</b>	<b>Summe Auszahlungen investive Gebarung</b>	<b>2.033.800,00</b>	<b>218.200,00</b>	<b>208.700,00</b>	<b>201.600,00</b>	<b>108.700,00</b>
<b>SA2</b>	<b>Saldo (2) Geldfluss aus der investiven Gebarung (33 – 34)</b>	<b>-459.700,00</b>	<b>-27.300,00</b>	<b>-132.000,00</b>	<b>-154.400,00</b>	<b>-61.500,00</b>
<b>SA3</b>	<b>Saldo (3) Nettofinanzierungssaldo (Saldo 1 + Saldo 2)</b>	<b>-362.400,00</b>	<b>469.500,00</b>	<b>397.800,00</b>	<b>367.100,00</b>	<b>-340.900,00</b>

MVAG	Mittelverwendungs- und -aufbringungsgruppen (1. Ebene)	VA 2026	Plan 2027	Plan 2028	Plan 2029	Plan 2030
<b>FINANZIERUNGSTÄTIGKEIT</b>						
351	Einzahlungen aus der Aufnahme von Finanzschulden	420.900,00				
353	Einzahlungen infolge eines Kapitaltausches bei derivativen Finanzinstrumenten mit Grundgeschäft					
355	Einzahlungen aus dem Abgang von Finanzinstrumenten					
<b>35</b>	<b>Summe Einzahlungen aus der Finanzierungstätigkeit</b>	<b>420.900,00</b>	<b>0,00</b>	<b>0,00</b>	<b>0,00</b>	<b>0,00</b>
361	Auszahlungen aus der Tilgung von Finanzschulden	137.200,00	117.200,00	114.200,00	110.800,00	90.000,00
363	Auszahlungen infolge eines Kapitaltausches bei derivativen Finanzinstrumenten mit Grundgeschäft					
365	Auszahlungen für den Erwerb von Finanzinstrumenten					
<b>36</b>	<b>Summe Auszahlungen aus der Finanzierungstätigkeit</b>	<b>137.200,00</b>	<b>117.200,00</b>	<b>114.200,00</b>	<b>110.800,00</b>	<b>90.000,00</b>
<b>SA4</b>	<b>Saldo (4) Geldfluss aus der Finanzierungstätigkeit (35 – 36)</b>	<b>283.700,00</b>	<b>-117.200,00</b>	<b>-114.200,00</b>	<b>-110.800,00</b>	<b>-90.000,00</b>
<b>SA5</b>	<b>Saldo (5) Geldfluss aus der voranschlagswirksamen Gebarung (Saldo 3 + Saldo 4)</b>	<b>-78.700,00</b>	<b>352.300,00</b>	<b>283.600,00</b>	<b>256.300,00</b>	<b>-430.900,00</b>

MFP - Ergebnishaushalt Bereichsbudget 1. und 2. Ebene



**Vertretungskörper und allgemeine Verwaltung (Gruppe 0)**

MVAG	Mittelverwendungs- und -aufbringungsgruppen (1. und 2. Ebene)	VA 2026	Plan 2027	Plan 2028	Plan 2029	Plan 2030
<b>211</b>	<b>Erträge aus der operativen Verwaltungstätigkeit</b>	<b>191.800,00</b>	<b>206.700,00</b>	<b>216.600,00</b>	<b>217.200,00</b>	<b>243.000,00</b>
2111	Erträge aus eigenen Abgaben					
2112	Erträge aus Ertragsanteilen					
2113	Erträge aus Gebühren					
2114	Erträge aus Leistungen	162.100,00	177.000,00	186.900,00	187.500,00	213.300,00
2115	Erträge aus Besitz und wirtschaftlicher Tätigkeit	6.000,00	6.000,00	6.000,00	6.000,00	6.000,00
2116	Erträge aus Veräußerung und sonstige Erträge	23.700,00	23.700,00	23.700,00	23.700,00	23.700,00
2117	Nicht finanzierungswirksame operative Erträge					
<b>212</b>	<b>Erträge aus Transfers</b>	<b>61.700,00</b>	<b>18.700,00</b>	<b>2.200,00</b>	<b>2.200,00</b>	<b>2.200,00</b>
2121	Transferertrag von Trägern des öffentlichen Rechts	59.100,00	16.600,00	200,00	200,00	200,00
2122	Transferertrag von Beteiligungen					
2123	Transferertrag von Unternehmen (mit Finanzunternehmen)					
2124	Transferertrag von Haushalten und Organisationen ohne Erwerbscharakter	1.000,00	1.000,00	1.000,00	1.000,00	1.000,00
2125	Transferertrag vom Ausland					
2126	Investitions- und Tilgungszuschüsse zwischen Unternehmungen und Betrieben der Gebietskörperschaft					
2127	Nicht finanzierungswirksamer Transferertrag	1.600,00	1.100,00	1.000,00	1.000,00	1.000,00
<b>213</b>	<b>Finanzerträge</b>	<b>0,00</b>	<b>0,00</b>	<b>0,00</b>	<b>0,00</b>	<b>0,00</b>
2131	Erträge aus Zinsen					
2132	Erträge aus Zinsen aus derivativen Finanzinstrumenten mit und ohne Grundgeschäft					
2133	Erträge aus Gewinnentnahmen von marktbestimmten Betrieben					
2134	Sonstige Finanzerträge					
2135	Erträge aus Dividenden/Gewinnausschüttungen					
2136	Sonstige nicht finanzierungswirksame Finanzerträge					
<b>21</b>	<b>Summe Erträge</b>	<b>253.500,00</b>	<b>225.400,00</b>	<b>218.800,00</b>	<b>219.400,00</b>	<b>245.200,00</b>
<b>221</b>	<b>Personalaufwand</b>	<b>752.100,00</b>	<b>728.800,00</b>	<b>742.600,00</b>	<b>756.400,00</b>	<b>770.700,00</b>
2211	Personalaufwand (Bezüge, Nebengebühren, Mehrleistungen)	607.100,00	588.100,00	599.400,00	610.600,00	622.300,00
2212	Gesetzlicher und freiwilliger Sozialaufwand	145.000,00	140.700,00	143.200,00	145.800,00	148.400,00
2213	Sonstiger Personalaufwand					
2214	Nicht finanzierungswirksamer Personalaufwand					
<b>222</b>	<b>Sachaufwand</b>	<b>578.200,00</b>	<b>567.600,00</b>	<b>558.100,00</b>	<b>559.600,00</b>	<b>561.300,00</b>
2221	Gebrauchs- und Verbrauchsgüter, Handelswaren	26.500,00	31.500,00	26.500,00	26.500,00	26.500,00
2222	Verwaltungs- und Betriebsaufwand	87.500,00	93.900,00	88.300,00	88.700,00	89.000,00

**Vertretungskörper und allgemeine Verwaltung (Gruppe 0)**

MVAG	Mittelverwendungs- und -aufbringungsgruppen (1. und 2. Ebene)	VA 2026	Plan 2027	Plan 2028	Plan 2029	Plan 2030
2223	Leasing- und Mietaufwand	12.200,00	12.200,00	12.200,00	12.200,00	12.200,00
2224	Instandhaltung	5.000,00	5.000,00	5.000,00	5.000,00	5.000,00
2225	Sonstiger Sachaufwand	439.600,00	418.300,00	419.700,00	421.100,00	422.500,00
2226	Nicht finanzierungswirksamer Sachaufwand	7.400,00	6.700,00	6.400,00	6.100,00	6.100,00
<b>223</b>	<b>Transferaufwand</b>	<b>308.100,00</b>	<b>354.200,00</b>	<b>382.800,00</b>	<b>385.100,00</b>	<b>458.400,00</b>
2231	Transferaufwand an Träger des öffentlichen Rechts	297.100,00	343.200,00	371.800,00	374.100,00	447.400,00
2232	Transferaufwand an Beteiligungen					
2233	Transferaufwand an Unternehmen (mit Finanzunternehmen)					
2234	Transferaufwand an Haushalte und Organisationen ohne Erwerbscharakter	11.000,00	11.000,00	11.000,00	11.000,00	11.000,00
2235	Transferaufwand an das Ausland					
2236	Investitions- und Tilgungszuschüsse zwischen Unternehmungen und Betrieben der Gebietskörperschaft					
2237	Nicht finanzierungswirksamer Transferaufwand					
<b>224</b>	<b>Finanzaufwand</b>	<b>0,00</b>	<b>0,00</b>	<b>0,00</b>	<b>0,00</b>	<b>0,00</b>
2241	Aufwendungen für Zinsen					
2242	Zinsen und sonstige Aufwendungen aus derivativen Finanzinstrumenten mit und ohne Grundgeschäft					
2243	Gewinnentnahmen von Unternehmungen und marktbestimmten Betrieben der Gebietskörperschaft (ir					
2244	Sonstiger Finanzaufwand					
2245	Nicht finanzierungswirksamer Finanzaufwand					
<b>22</b>	<b>Summe Aufwendungen</b>	<b>1.638.400,00</b>	<b>1.650.600,00</b>	<b>1.683.500,00</b>	<b>1.701.100,00</b>	<b>1.790.400,00</b>
<b>SA0</b>	<b>Saldo (0) Nettoergebnis (21 - 22)</b>	<b>-1.384.900,00</b>	<b>-1.425.200,00</b>	<b>-1.464.700,00</b>	<b>-1.481.700,00</b>	<b>-1.545.200,00</b>
<b>230</b>	<b>Entnahmen von Haushaltsrücklagen</b>	<b>0,00</b>	<b>0,00</b>	<b>0,00</b>	<b>0,00</b>	<b>0,00</b>
2301	Entnahmen von Haushaltsrücklagen					
<b>240</b>	<b>Zuweisungen an Haushaltsrücklagen</b>	<b>0,00</b>	<b>0,00</b>	<b>0,00</b>	<b>0,00</b>	<b>0,00</b>
2401	Zuweisungen an Haushaltsrücklagen					
<b>SA01</b>	<b>Saldo (01) Haushaltsrücklagen (230 - 240)</b>	<b>0,00</b>	<b>0,00</b>	<b>0,00</b>	<b>0,00</b>	<b>0,00</b>
<b>SA00</b>	<b>Saldo (00) Nettoergebnis nach Haushaltsrücklagen (Saldo 0 + Saldo 01)</b>	<b>-1.384.900,00</b>	<b>-1.425.200,00</b>	<b>-1.464.700,00</b>	<b>-1.481.700,00</b>	<b>-1.545.200,00</b>

**Öffentliche Ordnung und Sicherheit (Gruppe 1)**

MVAG	Mittelverwendungs- und -aufbringungsgruppen (1. und 2. Ebene)	VA 2026	Plan 2027	Plan 2028	Plan 2029	Plan 2030
<b>211</b>	<b>Erträge aus der operativen Verwaltungstätigkeit</b>	<b>10.100,00</b>	<b>10.100,00</b>	<b>10.100,00</b>	<b>10.100,00</b>	<b>10.100,00</b>
2111	Erträge aus eigenen Abgaben					
2112	Erträge aus Ertragsanteilen					
2113	Erträge aus Gebühren					
2114	Erträge aus Leistungen	2.000,00	2.000,00	2.000,00	2.000,00	2.000,00
2115	Erträge aus Besitz und wirtschaftlicher Tätigkeit					
2116	Erträge aus Veräußerung und sonstige Erträge	8.100,00	8.100,00	8.100,00	8.100,00	8.100,00
2117	Nicht finanzierungswirksame operative Erträge					
<b>212</b>	<b>Erträge aus Transfers</b>	<b>129.100,00</b>	<b>47.800,00</b>	<b>47.800,00</b>	<b>46.000,00</b>	<b>44.400,00</b>
2121	Transferertrag von Trägern des öffentlichen Rechts	78.100,00				
2122	Transferertrag von Beteiligungen					
2123	Transferertrag von Unternehmen (mit Finanzunternehmen)					
2124	Transferertrag von Haushalten und Organisationen ohne Erwerbscharakter	100,00	100,00	100,00	100,00	100,00
2125	Transferertrag vom Ausland					
2126	Investitions- und Tilgungszuschüsse zwischen Unternehmungen und Betrieben der Gebietskörperschaft					
2127	Nicht finanzierungswirksamer Transferertrag	50.900,00	47.700,00	47.700,00	45.900,00	44.300,00
<b>213</b>	<b>Finanzerträge</b>	<b>0,00</b>	<b>0,00</b>	<b>0,00</b>	<b>0,00</b>	<b>0,00</b>
2131	Erträge aus Zinsen					
2132	Erträge aus Zinsen aus derivativen Finanzinstrumenten mit und ohne Grundgeschäft					
2133	Erträge aus Gewinnentnahmen von marktbestimmten Betrieben					
2134	Sonstige Finanzerträge					
2135	Erträge aus Dividenden/Gewinnausschüttungen					
2136	Sonstige nicht finanzierungswirksame Finanzerträge					
<b>21</b>	<b>Summe Erträge</b>	<b>139.200,00</b>	<b>57.900,00</b>	<b>57.900,00</b>	<b>56.100,00</b>	<b>54.500,00</b>
<b>221</b>	<b>Personalaufwand</b>	<b>0,00</b>	<b>0,00</b>	<b>0,00</b>	<b>0,00</b>	<b>0,00</b>
2211	Personalaufwand (Bezüge, Nebengebühren, Mehrleistungen)					
2212	Gesetzlicher und freiwilliger Sozialaufwand					
2213	Sonstiger Personalaufwand					
2214	Nicht finanzierungswirksamer Personalaufwand					
<b>222</b>	<b>Sachaufwand</b>	<b>208.900,00</b>	<b>132.200,00</b>	<b>132.100,00</b>	<b>128.300,00</b>	<b>125.200,00</b>
2221	Gebrauchs- und Verbrauchsgüter, Handelswaren	21.400,00	10.100,00	10.100,00	10.100,00	8.100,00
2222	Verwaltungs- und Betriebsaufwand	20.600,00	20.800,00	20.900,00	21.100,00	21.200,00

**Öffentliche Ordnung und Sicherheit (Gruppe 1)**

MVAG	Mittelverwendungs- und -aufbringungsgruppen (1. und 2. Ebene)	VA 2026	Plan 2027	Plan 2028	Plan 2029	Plan 2030
2223	Leasing- und Mietaufwand					
2224	Instandhaltung	80.600,00	15.900,00	15.900,00	15.900,00	14.900,00
2225	Sonstiger Sachaufwand	9.300,00	9.300,00	9.300,00	9.300,00	9.300,00
2226	Nicht finanzierungswirksamer Sachaufwand	77.000,00	76.100,00	75.900,00	71.900,00	71.700,00
<b>223</b>	<b>Transferaufwand</b>	<b>5.000,00</b>	<b>5.000,00</b>	<b>5.000,00</b>	<b>5.000,00</b>	<b>5.000,00</b>
2231	Transferaufwand an Träger des öffentlichen Rechts	1.300,00	1.300,00	1.300,00	1.300,00	1.300,00
2232	Transferaufwand an Beteiligungen					
2233	Transferaufwand an Unternehmen (mit Finanzunternehmen)					
2234	Transferaufwand an Haushalte und Organisationen ohne Erwerbscharakter	3.700,00	3.700,00	3.700,00	3.700,00	3.700,00
2235	Transferaufwand an das Ausland					
2236	Investitions- und Tilgungszuschüsse zwischen Unternehmungen und Betrieben der Gebietskörperschaft					
2237	Nicht finanzierungswirksamer Transferaufwand					
<b>224</b>	<b>Finanzaufwand</b>	<b>0,00</b>	<b>0,00</b>	<b>0,00</b>	<b>0,00</b>	<b>0,00</b>
2241	Aufwendungen für Zinsen					
2242	Zinsen und sonstige Aufwendungen aus derivativen Finanzinstrumenten mit und ohne Grundgeschäft					
2243	Gewinnentnahmen von Unternehmungen und marktbestimmten Betrieben der Gebietskörperschaft (ir					
2244	Sonstiger Finanzaufwand					
2245	Nicht finanzierungswirksamer Finanzaufwand					
<b>22</b>	<b>Summe Aufwendungen</b>	<b>213.900,00</b>	<b>137.200,00</b>	<b>137.100,00</b>	<b>133.300,00</b>	<b>130.200,00</b>
<b>SA0</b>	<b>Saldo (0) Nettoergebnis (21 - 22)</b>	<b>-74.700,00</b>	<b>-79.300,00</b>	<b>-79.200,00</b>	<b>-77.200,00</b>	<b>-75.700,00</b>
<b>230</b>	<b>Entnahmen von Haushaltsrücklagen</b>	<b>0,00</b>	<b>0,00</b>	<b>0,00</b>	<b>0,00</b>	<b>0,00</b>
2301	Entnahmen von Haushaltsrücklagen					
<b>240</b>	<b>Zuweisungen an Haushaltsrücklagen</b>	<b>0,00</b>	<b>0,00</b>	<b>0,00</b>	<b>0,00</b>	<b>0,00</b>
2401	Zuweisungen an Haushaltsrücklagen					
<b>SA01</b>	<b>Saldo (01) Haushaltsrücklagen (230 - 240)</b>	<b>0,00</b>	<b>0,00</b>	<b>0,00</b>	<b>0,00</b>	<b>0,00</b>
<b>SA00</b>	<b>Saldo (00) Nettoergebnis nach Haushaltsrücklagen (Saldo 0 + Saldo 01)</b>	<b>-74.700,00</b>	<b>-79.300,00</b>	<b>-79.200,00</b>	<b>-77.200,00</b>	<b>-75.700,00</b>

**Unterricht, Erziehung, Sport und Wissenschaft (Gruppe 2)**

MVAG	Mittelverwendungs- und -aufbringungsgruppen (1. und 2. Ebene)	VA 2026	Plan 2027	Plan 2028	Plan 2029	Plan 2030
<b>211</b>	<b>Erträge aus der operativen Verwaltungstätigkeit</b>	<b>35.700,00</b>	<b>35.700,00</b>	<b>35.700,00</b>	<b>35.700,00</b>	<b>35.700,00</b>
2111	Erträge aus eigenen Abgaben					
2112	Erträge aus Ertragsanteilen					
2113	Erträge aus Gebühren					
2114	Erträge aus Leistungen	34.700,00	34.700,00	34.700,00	34.700,00	34.700,00
2115	Erträge aus Besitz und wirtschaftlicher Tätigkeit	1.000,00	1.000,00	1.000,00	1.000,00	1.000,00
2116	Erträge aus Veräußerung und sonstige Erträge					
2117	Nicht finanzierungswirksame operative Erträge					
<b>212</b>	<b>Erträge aus Transfers</b>	<b>253.000,00</b>	<b>253.000,00</b>	<b>251.400,00</b>	<b>251.400,00</b>	<b>251.400,00</b>
2121	Transferertrag von Trägern des öffentlichen Rechts	159.300,00	159.300,00	159.300,00	159.300,00	159.300,00
2122	Transferertrag von Beteiligungen					
2123	Transferertrag von Unternehmen (mit Finanzunternehmen)					
2124	Transferertrag von Haushalten und Organisationen ohne Erwerbscharakter					
2125	Transferertrag vom Ausland					
2126	Investitions- und Tilgungszuschüsse zwischen Unternehmungen und Betrieben der Gebietskörperschaft					
2127	Nicht finanzierungswirksamer Transferertrag	93.700,00	93.700,00	92.100,00	92.100,00	92.100,00
<b>213</b>	<b>Finanzerträge</b>	<b>200,00</b>	<b>200,00</b>	<b>200,00</b>	<b>200,00</b>	<b>200,00</b>
2131	Erträge aus Zinsen	200,00	200,00	200,00	200,00	200,00
2132	Erträge aus Zinsen aus derivativen Finanzinstrumenten mit und ohne Grundgeschäft					
2133	Erträge aus Gewinnentnahmen von marktbestimmten Betrieben					
2134	Sonstige Finanzerträge					
2135	Erträge aus Dividenden/Gewinnausschüttungen					
2136	Sonstige nicht finanzierungswirksame Finanzerträge					
<b>21</b>	<b>Summe Erträge</b>	<b>288.900,00</b>	<b>288.900,00</b>	<b>287.300,00</b>	<b>287.300,00</b>	<b>287.300,00</b>
<b>221</b>	<b>Personalaufwand</b>	<b>155.400,00</b>	<b>160.500,00</b>	<b>163.700,00</b>	<b>166.900,00</b>	<b>167.800,00</b>
2211	Personalaufwand (Bezüge, Nebengebühren, Mehrleistungen)	123.700,00	128.100,00	130.700,00	133.300,00	133.500,00
2212	Gesetzlicher und freiwilliger Sozialaufwand	31.700,00	32.400,00	33.000,00	33.600,00	34.300,00
2213	Sonstiger Personalaufwand					
2214	Nicht finanzierungswirksamer Personalaufwand					
<b>222</b>	<b>Sachaufwand</b>	<b>442.900,00</b>	<b>332.800,00</b>	<b>331.200,00</b>	<b>331.100,00</b>	<b>330.700,00</b>
2221	Gebrauchs- und Verbrauchsgüter, Handelswaren	19.400,00	19.400,00	19.400,00	19.400,00	19.400,00
2222	Verwaltungs- und Betriebsaufwand	62.900,00	63.000,00	63.200,00	63.300,00	63.500,00

**Unterricht, Erziehung, Sport und Wissenschaft (Gruppe 2)**

MVAG	Mittelverwendungs- und -aufbringungsgruppen (1. und 2. Ebene)	VA 2026	Plan 2027	Plan 2028	Plan 2029	Plan 2030
2223	Leasing- und Mietaufwand	11.000,00	1.000,00	1.000,00	1.000,00	1.000,00
2224	Instandhaltung	21.800,00	21.800,00	21.800,00	21.800,00	21.800,00
2225	Sonstiger Sachaufwand	179.900,00	79.700,00	79.500,00	79.300,00	79.100,00
2226	Nicht finanzierungswirksamer Sachaufwand	147.900,00	147.900,00	146.300,00	146.300,00	145.900,00
<b>223</b>	<b>Transferaufwand</b>	<b>600.900,00</b>	<b>603.100,00</b>	<b>598.000,00</b>	<b>602.300,00</b>	<b>606.900,00</b>
2231	Transferaufwand an Träger des öffentlichen Rechts	358.300,00	360.500,00	355.400,00	359.700,00	364.300,00
2232	Transferaufwand an Beteiligungen					
2233	Transferaufwand an Unternehmen (mit Finanzunternehmen)	18.600,00	18.600,00	18.600,00	18.600,00	18.600,00
2234	Transferaufwand an Haushalte und Organisationen ohne Erwerbscharakter	224.000,00	224.000,00	224.000,00	224.000,00	224.000,00
2235	Transferaufwand an das Ausland					
2236	Investitions- und Tilgungszuschüsse zwischen Unternehmungen und Betrieben der Gebietskörperschaft					
2237	Nicht finanzierungswirksamer Transferaufwand					
<b>224</b>	<b>Finanzaufwand</b>	<b>0,00</b>	<b>0,00</b>	<b>0,00</b>	<b>0,00</b>	<b>0,00</b>
2241	Aufwendungen für Zinsen					
2242	Zinsen und sonstige Aufwendungen aus derivativen Finanzinstrumenten mit und ohne Grundgeschäft					
2243	Gewinnentnahmen von Unternehmungen und marktbestimmten Betrieben der Gebietskörperschaft (ir					
2244	Sonstiger Finanzaufwand					
2245	Nicht finanzierungswirksamer Finanzaufwand					
<b>22</b>	<b>Summe Aufwendungen</b>	<b>1.199.200,00</b>	<b>1.096.400,00</b>	<b>1.092.900,00</b>	<b>1.100.300,00</b>	<b>1.105.400,00</b>
<b>SA0</b>	<b>Saldo (0) Nettoergebnis (21 - 22)</b>	<b>-910.300,00</b>	<b>-807.500,00</b>	<b>-805.600,00</b>	<b>-813.000,00</b>	<b>-818.100,00</b>
<b>230</b>	<b>Entnahmen von Haushaltsrücklagen</b>	<b>0,00</b>	<b>0,00</b>	<b>0,00</b>	<b>0,00</b>	<b>0,00</b>
2301	Entnahmen von Haushaltsrücklagen					
<b>240</b>	<b>Zuweisungen an Haushaltsrücklagen</b>	<b>200,00</b>	<b>100,00</b>	<b>200,00</b>	<b>100,00</b>	<b>200,00</b>
2401	Zuweisungen an Haushaltsrücklagen	200,00	100,00	200,00	100,00	200,00
<b>SA01</b>	<b>Saldo (01) Haushaltsrücklagen (230 - 240)</b>	<b>-200,00</b>	<b>-100,00</b>	<b>-200,00</b>	<b>-100,00</b>	<b>-200,00</b>
<b>SA00</b>	<b>Saldo (00) Nettoergebnis nach Haushaltsrücklagen (Saldo 0 + Saldo 01)</b>	<b>-910.500,00</b>	<b>-807.600,00</b>	<b>-805.800,00</b>	<b>-813.100,00</b>	<b>-818.300,00</b>

**Kunst, Kultur und Kultus (Gruppe 3)**

MVAG	Mittelverwendungs- und -aufbringungsgruppen (1. und 2. Ebene)	VA 2026	Plan 2027	Plan 2028	Plan 2029	Plan 2030
<b>211</b>	<b>Erträge aus der operativen Verwaltungstätigkeit</b>	<b>4.000,00</b>	<b>4.000,00</b>	<b>4.000,00</b>	<b>4.000,00</b>	<b>4.000,00</b>
2111	Erträge aus eigenen Abgaben					
2112	Erträge aus Ertragsanteilen					
2113	Erträge aus Gebühren					
2114	Erträge aus Leistungen	4.000,00	4.000,00	4.000,00	4.000,00	4.000,00
2115	Erträge aus Besitz und wirtschaftlicher Tätigkeit					
2116	Erträge aus Veräußerung und sonstige Erträge					
2117	Nicht finanzierungswirksame operative Erträge					
<b>212</b>	<b>Erträge aus Transfers</b>	<b>6.000,00</b>	<b>0,00</b>	<b>0,00</b>	<b>0,00</b>	<b>0,00</b>
2121	Transferertrag von Trägern des öffentlichen Rechts	6.000,00				
2122	Transferertrag von Beteiligungen					
2123	Transferertrag von Unternehmen (mit Finanzunternehmen)					
2124	Transferertrag von Haushalten und Organisationen ohne Erwerbscharakter					
2125	Transferertrag vom Ausland					
2126	Investitions- und Tilgungszuschüsse zwischen Unternehmungen und Betrieben der Gebietskörperschaft					
2127	Nicht finanzierungswirksamer Transferertrag					
<b>213</b>	<b>Finanzerträge</b>	<b>100,00</b>	<b>100,00</b>	<b>100,00</b>	<b>100,00</b>	<b>100,00</b>
2131	Erträge aus Zinsen	100,00	100,00	100,00	100,00	100,00
2132	Erträge aus Zinsen aus derivativen Finanzinstrumenten mit und ohne Grundgeschäft					
2133	Erträge aus Gewinnentnahmen von marktbestimmten Betrieben					
2134	Sonstige Finanzerträge					
2135	Erträge aus Dividenden/Gewinnausschüttungen					
2136	Sonstige nicht finanzierungswirksame Finanzerträge					
<b>21</b>	<b>Summe Erträge</b>	<b>10.100,00</b>	<b>4.100,00</b>	<b>4.100,00</b>	<b>4.100,00</b>	<b>4.100,00</b>
<b>221</b>	<b>Personalaufwand</b>	<b>0,00</b>	<b>0,00</b>	<b>0,00</b>	<b>0,00</b>	<b>0,00</b>
2211	Personalaufwand (Bezüge, Nebengebühren, Mehrleistungen)					
2212	Gesetzlicher und freiwilliger Sozialaufwand					
2213	Sonstiger Personalaufwand					
2214	Nicht finanzierungswirksamer Personalaufwand					
<b>222</b>	<b>Sachaufwand</b>	<b>91.100,00</b>	<b>82.100,00</b>	<b>82.100,00</b>	<b>82.100,00</b>	<b>81.100,00</b>
2221	Gebrauchs- und Verbrauchsgüter, Handelswaren	3.100,00	3.100,00	3.100,00	3.100,00	3.100,00
2222	Verwaltungs- und Betriebsaufwand	300,00	300,00	300,00	300,00	300,00

**Kunst, Kultur und Kultus (Gruppe 3)**

MVAG	Mittelverwendungs- und -aufbringungsgruppen (1. und 2. Ebene)	VA 2026	Plan 2027	Plan 2028	Plan 2029	Plan 2030
2223	Leasing- und Mietaufwand	1.200,00	1.200,00	1.200,00	1.200,00	1.200,00
2224	Instandhaltung	11.100,00	2.100,00	2.100,00	2.100,00	1.100,00
2225	Sonstiger Sachaufwand	75.300,00	75.300,00	75.300,00	75.300,00	75.300,00
2226	Nicht finanzierungswirksamer Sachaufwand	100,00	100,00	100,00	100,00	100,00
<b>223</b>	<b>Transferaufwand</b>	<b>7.600,00</b>	<b>1.600,00</b>	<b>1.600,00</b>	<b>1.600,00</b>	<b>1.600,00</b>
2231	Transferaufwand an Träger des öffentlichen Rechts	600,00	600,00	600,00	600,00	600,00
2232	Transferaufwand an Beteiligungen					
2233	Transferaufwand an Unternehmen (mit Finanzunternehmen)	1.000,00	1.000,00	1.000,00	1.000,00	1.000,00
2234	Transferaufwand an Haushalte und Organisationen ohne Erwerbscharakter	6.000,00				
2235	Transferaufwand an das Ausland					
2236	Investitions- und Tilgungszuschüsse zwischen Unternehmungen und Betrieben der Gebietskörperschaft					
2237	Nicht finanzierungswirksamer Transferaufwand					
<b>224</b>	<b>Finanzaufwand</b>	<b>0,00</b>	<b>0,00</b>	<b>0,00</b>	<b>0,00</b>	<b>0,00</b>
2241	Aufwendungen für Zinsen					
2242	Zinsen und sonstige Aufwendungen aus derivativen Finanzinstrumenten mit und ohne Grundgeschäft					
2243	Gewinnentnahmen von Unternehmungen und marktbestimmten Betrieben der Gebietskörperschaft (ir					
2244	Sonstiger Finanzaufwand					
2245	Nicht finanzierungswirksamer Finanzaufwand					
<b>22</b>	<b>Summe Aufwendungen</b>	<b>98.700,00</b>	<b>83.700,00</b>	<b>83.700,00</b>	<b>83.700,00</b>	<b>82.700,00</b>
<b>SA0</b>	<b>Saldo (0) Nettoergebnis (21 - 22)</b>	<b>-88.600,00</b>	<b>-79.600,00</b>	<b>-79.600,00</b>	<b>-79.600,00</b>	<b>-78.600,00</b>
<b>230</b>	<b>Entnahmen von Haushaltsrücklagen</b>	<b>0,00</b>	<b>0,00</b>	<b>0,00</b>	<b>0,00</b>	<b>0,00</b>
2301	Entnahmen von Haushaltsrücklagen					
<b>240</b>	<b>Zuweisungen an Haushaltsrücklagen</b>	<b>100,00</b>	<b>100,00</b>	<b>100,00</b>	<b>100,00</b>	<b>100,00</b>
2401	Zuweisungen an Haushaltsrücklagen	100,00	100,00	100,00	100,00	100,00
<b>SA01</b>	<b>Saldo (01) Haushaltsrücklagen (230 - 240)</b>	<b>-100,00</b>	<b>-100,00</b>	<b>-100,00</b>	<b>-100,00</b>	<b>-100,00</b>
<b>SA00</b>	<b>Saldo (00) Nettoergebnis nach Haushaltsrücklagen (Saldo 0 + Saldo 01)</b>	<b>-88.700,00</b>	<b>-79.700,00</b>	<b>-79.700,00</b>	<b>-79.700,00</b>	<b>-78.700,00</b>

**Soziale Wohlfahrt und Wohnbauförderung (Gruppe 4)**

MVAG	Mittelverwendungs- und -aufbringungsgruppen (1. und 2. Ebene)	VA 2026	Plan 2027	Plan 2028	Plan 2029	Plan 2030
<b>211</b>	<b>Erträge aus der operativen Verwaltungstätigkeit</b>	<b>500,00</b>	<b>500,00</b>	<b>500,00</b>	<b>500,00</b>	<b>500,00</b>
2111	Erträge aus eigenen Abgaben					
2112	Erträge aus Ertragsanteilen					
2113	Erträge aus Gebühren					
2114	Erträge aus Leistungen					
2115	Erträge aus Besitz und wirtschaftlicher Tätigkeit					
2116	Erträge aus Veräußerung und sonstige Erträge	500,00	500,00	500,00	500,00	500,00
2117	Nicht finanzierungswirksame operative Erträge					
<b>212</b>	<b>Erträge aus Transfers</b>	<b>44.000,00</b>	<b>0,00</b>	<b>0,00</b>	<b>0,00</b>	<b>0,00</b>
2121	Transferertrag von Trägern des öffentlichen Rechts	44.000,00				
2122	Transferertrag von Beteiligungen					
2123	Transferertrag von Unternehmen (mit Finanzunternehmen)					
2124	Transferertrag von Haushalten und Organisationen ohne Erwerbscharakter					
2125	Transferertrag vom Ausland					
2126	Investitions- und Tilgungszuschüsse zwischen Unternehmungen und Betrieben der Gebietskörperschaft					
2127	Nicht finanzierungswirksamer Transferertrag					
<b>213</b>	<b>Finanzerträge</b>	<b>0,00</b>	<b>0,00</b>	<b>0,00</b>	<b>0,00</b>	<b>0,00</b>
2131	Erträge aus Zinsen					
2132	Erträge aus Zinsen aus derivativen Finanzinstrumenten mit und ohne Grundgeschäft					
2133	Erträge aus Gewinnentnahmen von marktbestimmten Betrieben					
2134	Sonstige Finanzerträge					
2135	Erträge aus Dividenden/Gewinnausschüttungen					
2136	Sonstige nicht finanzierungswirksame Finanzerträge					
<b>21</b>	<b>Summe Erträge</b>	<b>44.500,00</b>	<b>500,00</b>	<b>500,00</b>	<b>500,00</b>	<b>500,00</b>
<b>221</b>	<b>Personalaufwand</b>	<b>0,00</b>	<b>0,00</b>	<b>0,00</b>	<b>0,00</b>	<b>0,00</b>
2211	Personalaufwand (Bezüge, Nebengebühren, Mehrleistungen)					
2212	Gesetzlicher und freiwilliger Sozialaufwand					
2213	Sonstiger Personalaufwand					
2214	Nicht finanzierungswirksamer Personalaufwand					
<b>222</b>	<b>Sachaufwand</b>	<b>10.700,00</b>	<b>10.700,00</b>	<b>10.700,00</b>	<b>10.700,00</b>	<b>10.700,00</b>
2221	Gebrauchs- und Verbrauchsgüter, Handelswaren	600,00	600,00	600,00	600,00	600,00
2222	Verwaltungs- und Betriebsaufwand					

**Soziale Wohlfahrt und Wohnbauförderung (Gruppe 4)**

MVAG	Mittelverwendungs- und -aufbringungsgruppen (1. und 2. Ebene)	VA 2026	Plan 2027	Plan 2028	Plan 2029	Plan 2030
2223	Leasing- und Mietaufwand					
2224	Instandhaltung					
2225	Sonstiger Sachaufwand	10.100,00	10.100,00	10.100,00	10.100,00	10.100,00
2226	Nicht finanzierungswirksamer Sachaufwand					
<b>223</b>	<b>Transferaufwand</b>	<b>1.642.900,00</b>	<b>1.666.700,00</b>	<b>1.657.300,00</b>	<b>1.700.300,00</b>	<b>1.714.800,00</b>
2231	Transferaufwand an Träger des öffentlichen Rechts	1.642.900,00	1.666.700,00	1.657.300,00	1.700.300,00	1.714.800,00
2232	Transferaufwand an Beteiligungen					
2233	Transferaufwand an Unternehmen (mit Finanzunternehmen)					
2234	Transferaufwand an Haushalte und Organisationen ohne Erwerbscharakter					
2235	Transferaufwand an das Ausland					
2236	Investitions- und Tilgungszuschüsse zwischen Unternehmungen und Betrieben der Gebietskörperschaft					
2237	Nicht finanzierungswirksamer Transferaufwand					
<b>224</b>	<b>Finanzaufwand</b>	<b>0,00</b>	<b>0,00</b>	<b>0,00</b>	<b>0,00</b>	<b>0,00</b>
2241	Aufwendungen für Zinsen					
2242	Zinsen und sonstige Aufwendungen aus derivativen Finanzinstrumenten mit und ohne Grundgeschäft					
2243	Gewinnentnahmen von Unternehmungen und marktbestimmten Betrieben der Gebietskörperschaft (ir					
2244	Sonstiger Finanzaufwand					
2245	Nicht finanzierungswirksamer Finanzaufwand					
<b>22</b>	<b>Summe Aufwendungen</b>	<b>1.653.600,00</b>	<b>1.677.400,00</b>	<b>1.668.000,00</b>	<b>1.711.000,00</b>	<b>1.725.500,00</b>
<b>SA0</b>	<b>Saldo (0) Nettoergebnis (21 - 22)</b>	<b>-1.609.100,00</b>	<b>-1.676.900,00</b>	<b>-1.667.500,00</b>	<b>-1.710.500,00</b>	<b>-1.725.000,00</b>
<b>230</b>	<b>Entnahmen von Haushaltsrücklagen</b>	<b>0,00</b>	<b>0,00</b>	<b>0,00</b>	<b>0,00</b>	<b>0,00</b>
2301	Entnahmen von Haushaltsrücklagen					
<b>240</b>	<b>Zuweisungen an Haushaltsrücklagen</b>	<b>0,00</b>	<b>0,00</b>	<b>0,00</b>	<b>0,00</b>	<b>0,00</b>
2401	Zuweisungen an Haushaltsrücklagen					
<b>SA01</b>	<b>Saldo (01) Haushaltsrücklagen (230 - 240)</b>	<b>0,00</b>	<b>0,00</b>	<b>0,00</b>	<b>0,00</b>	<b>0,00</b>
<b>SA00</b>	<b>Saldo (00) Nettoergebnis nach Haushaltsrücklagen (Saldo 0 + Saldo 01)</b>	<b>-1.609.100,00</b>	<b>-1.676.900,00</b>	<b>-1.667.500,00</b>	<b>-1.710.500,00</b>	<b>-1.725.000,00</b>

**Gesundheit (Gruppe 5)**

MVAG	Mittelverwendungs- und -aufbringungsgruppen (1. und 2. Ebene)	VA 2026	Plan 2027	Plan 2028	Plan 2029	Plan 2030
<b>211</b>	<b>Erträge aus der operativen Verwaltungstätigkeit</b>	<b>0,00</b>	<b>0,00</b>	<b>0,00</b>	<b>0,00</b>	<b>0,00</b>
2111	Erträge aus eigenen Abgaben					
2112	Erträge aus Ertragsanteilen					
2113	Erträge aus Gebühren					
2114	Erträge aus Leistungen					
2115	Erträge aus Besitz und wirtschaftlicher Tätigkeit					
2116	Erträge aus Veräußerung und sonstige Erträge					
2117	Nicht finanzierungswirksame operative Erträge					
<b>212</b>	<b>Erträge aus Transfers</b>	<b>0,00</b>	<b>0,00</b>	<b>0,00</b>	<b>0,00</b>	<b>0,00</b>
2121	Transferertrag von Trägern des öffentlichen Rechts					
2122	Transferertrag von Beteiligungen					
2123	Transferertrag von Unternehmen (mit Finanzunternehmen)					
2124	Transferertrag von Haushalten und Organisationen ohne Erwerbscharakter					
2125	Transferertrag vom Ausland					
2126	Investitions- und Tilgungszuschüsse zwischen Unternehmungen und Betrieben der Gebietskörperschaft					
2127	Nicht finanzierungswirksamer Transferertrag					
<b>213</b>	<b>Finanzerträge</b>	<b>0,00</b>	<b>0,00</b>	<b>0,00</b>	<b>0,00</b>	<b>0,00</b>
2131	Erträge aus Zinsen					
2132	Erträge aus Zinsen aus derivativen Finanzinstrumenten mit und ohne Grundgeschäft					
2133	Erträge aus Gewinnentnahmen von marktbestimmten Betrieben					
2134	Sonstige Finanzerträge					
2135	Erträge aus Dividenden/Gewinnausschüttungen					
2136	Sonstige nicht finanzierungswirksame Finanzerträge					
<b>21</b>	<b>Summe Erträge</b>	<b>0,00</b>	<b>0,00</b>	<b>0,00</b>	<b>0,00</b>	<b>0,00</b>
<b>221</b>	<b>Personalaufwand</b>	<b>0,00</b>	<b>0,00</b>	<b>0,00</b>	<b>0,00</b>	<b>0,00</b>
2211	Personalaufwand (Bezüge, Nebengebühren, Mehrleistungen)					
2212	Gesetzlicher und freiwilliger Sozialaufwand					
2213	Sonstiger Personalaufwand					
2214	Nicht finanzierungswirksamer Personalaufwand					
<b>222</b>	<b>Sachaufwand</b>	<b>10.000,00</b>	<b>10.000,00</b>	<b>10.000,00</b>	<b>10.000,00</b>	<b>10.000,00</b>
2221	Gebrauchs- und Verbrauchsgüter, Handelswaren					
2222	Verwaltungs- und Betriebsaufwand					

**Gesundheit (Gruppe 5)**

MVAG	Mittelverwendungs- und -aufbringungsgruppen (1. und 2. Ebene)	VA 2026	Plan 2027	Plan 2028	Plan 2029	Plan 2030
2223	Leasing- und Mietaufwand					
2224	Instandhaltung					
2225	Sonstiger Sachaufwand	10.000,00	10.000,00	10.000,00	10.000,00	10.000,00
2226	Nicht finanzierungswirksamer Sachaufwand					
<b>223</b>	<b>Transferaufwand</b>	<b>743.300,00</b>	<b>798.900,00</b>	<b>819.600,00</b>	<b>837.400,00</b>	<b>838.400,00</b>
2231	Transferaufwand an Träger des öffentlichen Rechts	743.300,00	798.900,00	819.600,00	837.400,00	838.400,00
2232	Transferaufwand an Beteiligungen					
2233	Transferaufwand an Unternehmen (mit Finanzunternehmen)					
2234	Transferaufwand an Haushalte und Organisationen ohne Erwerbscharakter					
2235	Transferaufwand an das Ausland					
2236	Investitions- und Tilgungszuschüsse zwischen Unternehmungen und Betrieben der Gebietskörperschaft					
2237	Nicht finanzierungswirksamer Transferaufwand					
<b>224</b>	<b>Finanzaufwand</b>	<b>0,00</b>	<b>0,00</b>	<b>0,00</b>	<b>0,00</b>	<b>0,00</b>
2241	Aufwendungen für Zinsen					
2242	Zinsen und sonstige Aufwendungen aus derivativen Finanzinstrumenten mit und ohne Grundgeschäft					
2243	Gewinnentnahmen von Unternehmungen und marktbestimmten Betrieben der Gebietskörperschaft (ir					
2244	Sonstiger Finanzaufwand					
2245	Nicht finanzierungswirksamer Finanzaufwand					
<b>22</b>	<b>Summe Aufwendungen</b>	<b>753.300,00</b>	<b>808.900,00</b>	<b>829.600,00</b>	<b>847.400,00</b>	<b>848.400,00</b>
<b>SA0</b>	<b>Saldo (0) Nettoergebnis (21 - 22)</b>	<b>-753.300,00</b>	<b>-808.900,00</b>	<b>-829.600,00</b>	<b>-847.400,00</b>	<b>-848.400,00</b>
<b>230</b>	<b>Entnahmen von Haushaltsrücklagen</b>	<b>0,00</b>	<b>0,00</b>	<b>0,00</b>	<b>0,00</b>	<b>0,00</b>
2301	Entnahmen von Haushaltsrücklagen					
<b>240</b>	<b>Zuweisungen an Haushaltsrücklagen</b>	<b>0,00</b>	<b>0,00</b>	<b>0,00</b>	<b>0,00</b>	<b>0,00</b>
2401	Zuweisungen an Haushaltsrücklagen					
<b>SA01</b>	<b>Saldo (01) Haushaltsrücklagen (230 - 240)</b>	<b>0,00</b>	<b>0,00</b>	<b>0,00</b>	<b>0,00</b>	<b>0,00</b>
<b>SA00</b>	<b>Saldo (00) Nettoergebnis nach Haushaltsrücklagen (Saldo 0 + Saldo 01)</b>	<b>-753.300,00</b>	<b>-808.900,00</b>	<b>-829.600,00</b>	<b>-847.400,00</b>	<b>-848.400,00</b>

**Straßen- und Wasserbau, Verkehr (Gruppe 6)**

MVAG	Mittelverwendungs- und -aufbringungsgruppen (1. und 2. Ebene)	VA 2026	Plan 2027	Plan 2028	Plan 2029	Plan 2030
<b>211</b>	<b>Erträge aus der operativen Verwaltungstätigkeit</b>	<b>2.000,00</b>	<b>2.000,00</b>	<b>2.000,00</b>	<b>2.000,00</b>	<b>2.000,00</b>
2111	Erträge aus eigenen Abgaben					
2112	Erträge aus Ertragsanteilen					
2113	Erträge aus Gebühren					
2114	Erträge aus Leistungen					
2115	Erträge aus Besitz und wirtschaftlicher Tätigkeit	500,00	500,00	500,00	500,00	500,00
2116	Erträge aus Veräußerung und sonstige Erträge	1.500,00	1.500,00	1.500,00	1.500,00	1.500,00
2117	Nicht finanzierungswirksame operative Erträge					
<b>212</b>	<b>Erträge aus Transfers</b>	<b>566.200,00</b>	<b>613.700,00</b>	<b>611.400,00</b>	<b>604.300,00</b>	<b>511.400,00</b>
2121	Transferertrag von Trägern des öffentlichen Rechts	109.700,00	157.200,00	157.200,00	150.100,00	57.200,00
2122	Transferertrag von Beteiligungen					
2123	Transferertrag von Unternehmen (mit Finanzunternehmen)					
2124	Transferertrag von Haushalten und Organisationen ohne Erwerbscharakter	110.000,00	110.000,00	110.000,00	110.000,00	110.000,00
2125	Transferertrag vom Ausland					
2126	Investitions- und Tilgungszuschüsse zwischen Unternehmungen und Betrieben der Gebietskörperschaft					
2127	Nicht finanzierungswirksamer Transferertrag	346.500,00	346.500,00	344.200,00	344.200,00	344.200,00
<b>213</b>	<b>Finanzerträge</b>	<b>100,00</b>	<b>100,00</b>	<b>100,00</b>	<b>100,00</b>	<b>100,00</b>
2131	Erträge aus Zinsen	100,00	100,00	100,00	100,00	100,00
2132	Erträge aus Zinsen aus derivativen Finanzinstrumenten mit und ohne Grundgeschäft					
2133	Erträge aus Gewinnentnahmen von marktbestimmten Betrieben					
2134	Sonstige Finanzerträge					
2135	Erträge aus Dividenden/Gewinnausschüttungen					
2136	Sonstige nicht finanzierungswirksame Finanzerträge					
<b>21</b>	<b>Summe Erträge</b>	<b>568.300,00</b>	<b>615.800,00</b>	<b>613.500,00</b>	<b>606.400,00</b>	<b>513.500,00</b>
<b>221</b>	<b>Personalaufwand</b>	<b>0,00</b>	<b>0,00</b>	<b>0,00</b>	<b>0,00</b>	<b>0,00</b>
2211	Personalaufwand (Bezüge, Nebengebühren, Mehrleistungen)					
2212	Gesetzlicher und freiwilliger Sozialaufwand					
2213	Sonstiger Personalaufwand					
2214	Nicht finanzierungswirksamer Personalaufwand					
<b>222</b>	<b>Sachaufwand</b>	<b>884.900,00</b>	<b>823.300,00</b>	<b>821.000,00</b>	<b>821.000,00</b>	<b>1.421.000,00</b>
2221	Gebrauchs- und Verbrauchsgüter, Handelswaren	18.600,00	18.600,00	18.600,00	18.600,00	18.600,00
2222	Verwaltungs- und Betriebsaufwand	200,00	200,00	200,00	200,00	200,00

**Straßen- und Wasserbau, Verkehr (Gruppe 6)**

MVAG	Mittelverwendungs- und -aufbringungsgruppen (1. und 2. Ebene)	VA 2026	Plan 2027	Plan 2028	Plan 2029	Plan 2030
2223	Leasing- und Mietaufwand	3.100,00	3.100,00	3.100,00	3.100,00	3.100,00
2224	Instandhaltung	221.000,00	161.000,00	161.000,00	161.000,00	161.000,00
2225	Sonstiger Sachaufwand	267.800,00	266.200,00	266.200,00	266.200,00	866.200,00
2226	Nicht finanzierungswirksamer Sachaufwand	374.200,00	374.200,00	371.900,00	371.900,00	371.900,00
<b>223</b>	<b>Transferaufwand</b>	<b>132.900,00</b>	<b>141.700,00</b>	<b>142.500,00</b>	<b>136.100,00</b>	<b>43.800,00</b>
2231	Transferaufwand an Träger des öffentlichen Rechts	44.400,00	30.200,00	31.000,00	31.700,00	32.300,00
2232	Transferaufwand an Beteiligungen					
2233	Transferaufwand an Unternehmen (mit Finanzunternehmen)	88.500,00	111.500,00	111.500,00	104.400,00	11.500,00
2234	Transferaufwand an Haushalte und Organisationen ohne Erwerbscharakter					
2235	Transferaufwand an das Ausland					
2236	Investitions- und Tilgungszuschüsse zwischen Unternehmungen und Betrieben der Gebietskörperschaft					
2237	Nicht finanzierungswirksamer Transferaufwand					
<b>224</b>	<b>Finanzaufwand</b>	<b>0,00</b>	<b>0,00</b>	<b>0,00</b>	<b>0,00</b>	<b>0,00</b>
2241	Aufwendungen für Zinsen					
2242	Zinsen und sonstige Aufwendungen aus derivativen Finanzinstrumenten mit und ohne Grundgeschäft					
2243	Gewinnentnahmen von Unternehmungen und marktbestimmten Betrieben der Gebietskörperschaft (ir					
2244	Sonstiger Finanzaufwand					
2245	Nicht finanzierungswirksamer Finanzaufwand					
<b>22</b>	<b>Summe Aufwendungen</b>	<b>1.017.800,00</b>	<b>965.000,00</b>	<b>963.500,00</b>	<b>957.100,00</b>	<b>1.464.800,00</b>
<b>SA0</b>	<b>Saldo (0) Nettoergebnis (21 - 22)</b>	<b>-449.500,00</b>	<b>-349.200,00</b>	<b>-350.000,00</b>	<b>-350.700,00</b>	<b>-951.300,00</b>
<b>230</b>	<b>Entnahmen von Haushaltsrücklagen</b>	<b>24.000,00</b>	<b>0,00</b>	<b>0,00</b>	<b>0,00</b>	<b>0,00</b>
2301	Entnahmen von Haushaltsrücklagen	24.000,00				
<b>240</b>	<b>Zuweisungen an Haushaltsrücklagen</b>	<b>0,00</b>	<b>0,00</b>	<b>0,00</b>	<b>0,00</b>	<b>0,00</b>
2401	Zuweisungen an Haushaltsrücklagen					
<b>SA01</b>	<b>Saldo (01) Haushaltsrücklagen (230 - 240)</b>	<b>24.000,00</b>	<b>0,00</b>	<b>0,00</b>	<b>0,00</b>	<b>0,00</b>
<b>SA00</b>	<b>Saldo (00) Nettoergebnis nach Haushaltsrücklagen (Saldo 0 + Saldo 01)</b>	<b>-425.500,00</b>	<b>-349.200,00</b>	<b>-350.000,00</b>	<b>-350.700,00</b>	<b>-951.300,00</b>

**Wirtschaftsförderung (Gruppe 7)**

MVAG	Mittelverwendungs- und -aufbringungsgruppen (1. und 2. Ebene)	VA 2026	Plan 2027	Plan 2028	Plan 2029	Plan 2030
<b>211</b>	<b>Erträge aus der operativen Verwaltungstätigkeit</b>	<b>2.200,00</b>	<b>2.200,00</b>	<b>2.200,00</b>	<b>2.200,00</b>	<b>2.200,00</b>
2111	Erträge aus eigenen Abgaben					
2112	Erträge aus Ertragsanteilen					
2113	Erträge aus Gebühren					
2114	Erträge aus Leistungen					
2115	Erträge aus Besitz und wirtschaftlicher Tätigkeit	2.200,00	2.200,00	2.200,00	2.200,00	2.200,00
2116	Erträge aus Veräußerung und sonstige Erträge					
2117	Nicht finanzierungswirksame operative Erträge					
<b>212</b>	<b>Erträge aus Transfers</b>	<b>0,00</b>	<b>0,00</b>	<b>0,00</b>	<b>0,00</b>	<b>0,00</b>
2121	Transferertrag von Trägern des öffentlichen Rechts					
2122	Transferertrag von Beteiligungen					
2123	Transferertrag von Unternehmen (mit Finanzunternehmen)					
2124	Transferertrag von Haushalten und Organisationen ohne Erwerbscharakter					
2125	Transferertrag vom Ausland					
2126	Investitions- und Tilgungszuschüsse zwischen Unternehmungen und Betrieben der Gebietskörperschaft					
2127	Nicht finanzierungswirksamer Transferertrag					
<b>213</b>	<b>Finanzerträge</b>	<b>100,00</b>	<b>100,00</b>	<b>100,00</b>	<b>100,00</b>	<b>100,00</b>
2131	Erträge aus Zinsen	100,00	100,00	100,00	100,00	100,00
2132	Erträge aus Zinsen aus derivativen Finanzinstrumenten mit und ohne Grundgeschäft					
2133	Erträge aus Gewinnentnahmen von marktbestimmten Betrieben					
2134	Sonstige Finanzerträge					
2135	Erträge aus Dividenden/Gewinnausschüttungen					
2136	Sonstige nicht finanzierungswirksame Finanzerträge					
<b>21</b>	<b>Summe Erträge</b>	<b>2.300,00</b>	<b>2.300,00</b>	<b>2.300,00</b>	<b>2.300,00</b>	<b>2.300,00</b>
<b>221</b>	<b>Personalaufwand</b>	<b>0,00</b>	<b>0,00</b>	<b>0,00</b>	<b>0,00</b>	<b>0,00</b>
2211	Personalaufwand (Bezüge, Nebengebühren, Mehrleistungen)					
2212	Gesetzlicher und freiwilliger Sozialaufwand					
2213	Sonstiger Personalaufwand					
2214	Nicht finanzierungswirksamer Personalaufwand					
<b>222</b>	<b>Sachaufwand</b>	<b>45.200,00</b>	<b>25.200,00</b>	<b>25.200,00</b>	<b>25.200,00</b>	<b>25.200,00</b>
2221	Gebrauchs- und Verbrauchsgüter, Handelswaren					
2222	Verwaltungs- und Betriebsaufwand					

**Wirtschaftsförderung (Gruppe 7)**

MVAG	Mittelverwendungs- und -aufbringungsgruppen (1. und 2. Ebene)	VA 2026	Plan 2027	Plan 2028	Plan 2029	Plan 2030
2223	Leasing- und Mietaufwand					
2224	Instandhaltung					
2225	Sonstiger Sachaufwand	45.200,00	25.200,00	25.200,00	25.200,00	25.200,00
2226	Nicht finanzierungswirksamer Sachaufwand					
<b>223</b>	<b>Transferaufwand</b>	<b>644.500,00</b>	<b>644.500,00</b>	<b>644.500,00</b>	<b>644.500,00</b>	<b>644.500,00</b>
2231	Transferaufwand an Träger des öffentlichen Rechts	600,00	600,00	600,00	600,00	600,00
2232	Transferaufwand an Beteiligungen					
2233	Transferaufwand an Unternehmen (mit Finanzunternehmen)	303.800,00	303.800,00	303.800,00	303.800,00	303.800,00
2234	Transferaufwand an Haushalte und Organisationen ohne Erwerbscharakter	340.100,00	340.100,00	340.100,00	340.100,00	340.100,00
2235	Transferaufwand an das Ausland					
2236	Investitions- und Tilgungszuschüsse zwischen Unternehmungen und Betrieben der Gebietskörperschaft					
2237	Nicht finanzierungswirksamer Transferaufwand					
<b>224</b>	<b>Finanzaufwand</b>	<b>0,00</b>	<b>0,00</b>	<b>0,00</b>	<b>0,00</b>	<b>0,00</b>
2241	Aufwendungen für Zinsen					
2242	Zinsen und sonstige Aufwendungen aus derivativen Finanzinstrumenten mit und ohne Grundgeschäft					
2243	Gewinnentnahmen von Unternehmungen und marktbestimmten Betrieben der Gebietskörperschaft (ir					
2244	Sonstiger Finanzaufwand					
2245	Nicht finanzierungswirksamer Finanzaufwand					
<b>22</b>	<b>Summe Aufwendungen</b>	<b>689.700,00</b>	<b>669.700,00</b>	<b>669.700,00</b>	<b>669.700,00</b>	<b>669.700,00</b>
<b>SA0</b>	<b>Saldo (0) Nettoergebnis (21 - 22)</b>	<b>-687.400,00</b>	<b>-667.400,00</b>	<b>-667.400,00</b>	<b>-667.400,00</b>	<b>-667.400,00</b>
<b>230</b>	<b>Entnahmen von Haushaltsrücklagen</b>	<b>0,00</b>	<b>0,00</b>	<b>0,00</b>	<b>0,00</b>	<b>0,00</b>
2301	Entnahmen von Haushaltsrücklagen					
<b>240</b>	<b>Zuweisungen an Haushaltsrücklagen</b>	<b>700,00</b>	<b>700,00</b>	<b>700,00</b>	<b>700,00</b>	<b>700,00</b>
2401	Zuweisungen an Haushaltsrücklagen	700,00	700,00	700,00	700,00	700,00
<b>SA01</b>	<b>Saldo (01) Haushaltsrücklagen (230 - 240)</b>	<b>-700,00</b>	<b>-700,00</b>	<b>-700,00</b>	<b>-700,00</b>	<b>-700,00</b>
<b>SA00</b>	<b>Saldo (00) Nettoergebnis nach Haushaltsrücklagen (Saldo 0 + Saldo 01)</b>	<b>-688.100,00</b>	<b>-668.100,00</b>	<b>-668.100,00</b>	<b>-668.100,00</b>	<b>-668.100,00</b>

**Dienstleistungen (Gruppe 8)**

MVAG	Mittelverwendungs- und -aufbringungsgruppen (1. und 2. Ebene)	VA 2026	Plan 2027	Plan 2028	Plan 2029	Plan 2030
<b>211</b>	<b>Erträge aus der operativen Verwaltungstätigkeit</b>	<b>3.379.700,00</b>	<b>3.379.700,00</b>	<b>3.379.700,00</b>	<b>3.379.700,00</b>	<b>3.379.700,00</b>
2111	Erträge aus eigenen Abgaben	200.000,00	200.000,00	200.000,00	200.000,00	200.000,00
2112	Erträge aus Ertragsanteilen					
2113	Erträge aus Gebühren	1.773.000,00	1.773.000,00	1.773.000,00	1.773.000,00	1.773.000,00
2114	Erträge aus Leistungen	1.163.200,00	1.163.200,00	1.163.200,00	1.163.200,00	1.163.200,00
2115	Erträge aus Besitz und wirtschaftlicher Tätigkeit	199.300,00	199.300,00	199.300,00	199.300,00	199.300,00
2116	Erträge aus Veräußerung und sonstige Erträge	44.200,00	44.200,00	44.200,00	44.200,00	44.200,00
2117	Nicht finanzierungswirksame operative Erträge					
<b>212</b>	<b>Erträge aus Transfers</b>	<b>406.500,00</b>	<b>313.100,00</b>	<b>297.800,00</b>	<b>296.200,00</b>	<b>267.400,00</b>
2121	Transferertrag von Trägern des öffentlichen Rechts	177.000,00	83.600,00	76.600,00	76.600,00	51.600,00
2122	Transferertrag von Beteiligungen					
2123	Transferertrag von Unternehmen (mit Finanzunternehmen)					
2124	Transferertrag von Haushalten und Organisationen ohne Erwerbscharakter	300,00	300,00	300,00	300,00	300,00
2125	Transferertrag vom Ausland					
2126	Investitions- und Tilgungszuschüsse zwischen Unternehmungen und Betrieben der Gebietskörperschaft					
2127	Nicht finanzierungswirksamer Transferertrag	229.200,00	229.200,00	220.900,00	219.300,00	215.500,00
<b>213</b>	<b>Finanzerträge</b>	<b>13.900,00</b>	<b>13.600,00</b>	<b>13.400,00</b>	<b>13.100,00</b>	<b>12.600,00</b>
2131	Erträge aus Zinsen	13.900,00	13.600,00	13.400,00	13.100,00	12.600,00
2132	Erträge aus Zinsen aus derivativen Finanzinstrumenten mit und ohne Grundgeschäft					
2133	Erträge aus Gewinnentnahmen von marktbestimmten Betrieben					
2134	Sonstige Finanzerträge					
2135	Erträge aus Dividenden/Gewinnausschüttungen					
2136	Sonstige nicht finanzierungswirksame Finanzerträge					
<b>21</b>	<b>Summe Erträge</b>	<b>3.800.100,00</b>	<b>3.706.400,00</b>	<b>3.690.900,00</b>	<b>3.689.000,00</b>	<b>3.659.700,00</b>
<b>221</b>	<b>Personalaufwand</b>	<b>1.394.800,00</b>	<b>1.391.400,00</b>	<b>1.419.000,00</b>	<b>1.446.500,00</b>	<b>1.399.700,00</b>
2211	Personalaufwand (Bezüge, Nebengebühren, Mehrleistungen)	1.101.600,00	1.094.800,00	1.116.800,00	1.138.900,00	1.086.500,00
2212	Gesetzlicher und freiwilliger Sozialaufwand	293.200,00	296.600,00	302.200,00	307.600,00	313.200,00
2213	Sonstiger Personalaufwand					
2214	Nicht finanzierungswirksamer Personalaufwand					
<b>222</b>	<b>Sachaufwand</b>	<b>2.955.300,00</b>	<b>2.568.600,00</b>	<b>2.567.200,00</b>	<b>2.565.500,00</b>	<b>2.587.600,00</b>
2221	Gebrauchs- und Verbrauchsgüter, Handelswaren	127.000,00	120.000,00	120.000,00	120.000,00	120.000,00
2222	Verwaltungs- und Betriebsaufwand	165.600,00	166.000,00	166.400,00	166.800,00	167.200,00

**Dienstleistungen (Gruppe 8)**

MVAG	Mittelverwendungs- und -aufbringungsgruppen (1. und 2. Ebene)	VA 2026	Plan 2027	Plan 2028	Plan 2029	Plan 2030
2223	Leasing- und Mietaufwand	33.800,00	31.300,00	31.300,00	31.300,00	31.300,00
2224	Instandhaltung	528.500,00	297.600,00	297.600,00	297.600,00	302.100,00
2225	Sonstiger Sachaufwand	1.760.800,00	1.619.200,00	1.629.100,00	1.629.700,00	1.655.500,00
2226	Nicht finanzierungswirksamer Sachaufwand	339.600,00	334.500,00	322.800,00	320.100,00	311.500,00
<b>223</b>	<b>Transferaufwand</b>	<b>281.200,00</b>	<b>204.200,00</b>	<b>204.200,00</b>	<b>204.200,00</b>	<b>204.200,00</b>
2231	Transferaufwand an Träger des öffentlichen Rechts	145.000,00	145.000,00	145.000,00	145.000,00	145.000,00
2232	Transferaufwand an Beteiligungen					
2233	Transferaufwand an Unternehmen (mit Finanzunternehmen)	136.200,00	59.200,00	59.200,00	59.200,00	59.200,00
2234	Transferaufwand an Haushalte und Organisationen ohne Erwerbscharakter					
2235	Transferaufwand an das Ausland					
2236	Investitions- und Tilgungszuschüsse zwischen Unternehmungen und Betrieben der Gebietskörperschaft					
2237	Nicht finanzierungswirksamer Transferaufwand					
<b>224</b>	<b>Finanzaufwand</b>	<b>8.800,00</b>	<b>7.500,00</b>	<b>5.900,00</b>	<b>4.600,00</b>	<b>4.000,00</b>
2241	Aufwendungen für Zinsen	7.100,00	5.800,00	4.200,00	2.900,00	2.300,00
2242	Zinsen und sonstige Aufwendungen aus derivativen Finanzinstrumenten mit und ohne Grundgeschäft					
2243	Gewinnentnahmen von Unternehmungen und marktbestimmten Betrieben der Gebietskörperschaft (ir					
2244	Sonstiger Finanzaufwand	1.700,00	1.700,00	1.700,00	1.700,00	1.700,00
2245	Nicht finanzierungswirksamer Finanzaufwand					
<b>22</b>	<b>Summe Aufwendungen</b>	<b>4.640.100,00</b>	<b>4.171.700,00</b>	<b>4.196.300,00</b>	<b>4.220.800,00</b>	<b>4.195.500,00</b>
<b>SA0</b>	<b>Saldo (0) Nettoergebnis (21 - 22)</b>	<b>-840.000,00</b>	<b>-465.300,00</b>	<b>-505.400,00</b>	<b>-531.800,00</b>	<b>-535.800,00</b>
<b>230</b>	<b>Entnahmen von Haushaltsrücklagen</b>	<b>30.000,00</b>	<b>0,00</b>	<b>0,00</b>	<b>0,00</b>	<b>0,00</b>
2301	Entnahmen von Haushaltsrücklagen	30.000,00				
<b>240</b>	<b>Zuweisungen an Haushaltsrücklagen</b>	<b>89.700,00</b>	<b>51.400,00</b>	<b>51.400,00</b>	<b>51.400,00</b>	<b>51.400,00</b>
2401	Zuweisungen an Haushaltsrücklagen	89.700,00	51.400,00	51.400,00	51.400,00	51.400,00
<b>SA01</b>	<b>Saldo (01) Haushaltsrücklagen (230 - 240)</b>	<b>-59.700,00</b>	<b>-51.400,00</b>	<b>-51.400,00</b>	<b>-51.400,00</b>	<b>-51.400,00</b>
<b>SA00</b>	<b>Saldo (00) Nettoergebnis nach Haushaltsrücklagen (Saldo 0 + Saldo 01)</b>	<b>-899.700,00</b>	<b>-516.700,00</b>	<b>-556.800,00</b>	<b>-583.200,00</b>	<b>-587.200,00</b>

## Finanzwirtschaft (Gruppe 9)

MVAG	Mittelverwendungs- und -aufbringungsgruppen (1. und 2. Ebene)	VA 2026	Plan 2027	Plan 2028	Plan 2029	Plan 2030
<b>211</b>	<b>Erträge aus der operativen Verwaltungstätigkeit</b>	<b>6.456.300,00</b>	<b>6.458.200,00</b>	<b>6.597.200,00</b>	<b>6.715.600,00</b>	<b>6.834.100,00</b>
2111	Erträge aus eigenen Abgaben	2.933.600,00	2.895.200,00	2.895.200,00	2.895.200,00	2.895.200,00
2112	Erträge aus Ertragsanteilen	3.422.700,00	3.563.000,00	3.702.000,00	3.820.400,00	3.938.900,00
2113	Erträge aus Gebühren					
2114	Erträge aus Leistungen					
2115	Erträge aus Besitz und wirtschaftlicher Tätigkeit					
2116	Erträge aus Veräußerung und sonstige Erträge	100.000,00				
2117	Nicht finanzierungswirksame operative Erträge					
<b>212</b>	<b>Erträge aus Transfers</b>	<b>398.800,00</b>	<b>326.100,00</b>	<b>323.000,00</b>	<b>327.000,00</b>	<b>200.500,00</b>
2121	Transferertrag von Trägern des öffentlichen Rechts	398.800,00	326.100,00	323.000,00	327.000,00	200.500,00
2122	Transferertrag von Beteiligungen					
2123	Transferertrag von Unternehmen (mit Finanzunternehmen)					
2124	Transferertrag von Haushalten und Organisationen ohne Erwerbscharakter					
2125	Transferertrag vom Ausland					
2126	Investitions- und Tilgungszuschüsse zwischen Unternehmungen und Betrieben der Gebietskörperschaft					
2127	Nicht finanzierungswirksamer Transferertrag					
<b>213</b>	<b>Finanzerträge</b>	<b>600,00</b>	<b>600,00</b>	<b>600,00</b>	<b>600,00</b>	<b>600,00</b>
2131	Erträge aus Zinsen	600,00	600,00	600,00	600,00	600,00
2132	Erträge aus Zinsen aus derivativen Finanzinstrumenten mit und ohne Grundgeschäft					
2133	Erträge aus Gewinnentnahmen von marktbestimmten Betrieben					
2134	Sonstige Finanzerträge					
2135	Erträge aus Dividenden/Gewinnausschüttungen					
2136	Sonstige nicht finanzierungswirksame Finanzerträge					
<b>21</b>	<b>Summe Erträge</b>	<b>6.855.700,00</b>	<b>6.784.900,00</b>	<b>6.920.800,00</b>	<b>7.043.200,00</b>	<b>7.035.200,00</b>
<b>221</b>	<b>Personalaufwand</b>	<b>0,00</b>	<b>0,00</b>	<b>0,00</b>	<b>0,00</b>	<b>0,00</b>
2211	Personalaufwand (Bezüge, Nebengebühren, Mehrleistungen)					
2212	Gesetzlicher und freiwilliger Sozialaufwand					
2213	Sonstiger Personalaufwand					
2214	Nicht finanzierungswirksamer Personalaufwand					
<b>222</b>	<b>Sachaufwand</b>	<b>400,00</b>	<b>400,00</b>	<b>400,00</b>	<b>400,00</b>	<b>400,00</b>
2221	Gebrauchs- und Verbrauchsgüter, Handelswaren					
2222	Verwaltungs- und Betriebsaufwand					

## Finanzwirtschaft (Gruppe 9)

MVAG	Mittelverwendungs- und -aufbringungsgruppen (1. und 2. Ebene)	VA 2026	Plan 2027	Plan 2028	Plan 2029	Plan 2030
2223	Leasing- und Mietaufwand					
2224	Instandhaltung					
2225	Sonstiger Sachaufwand	400,00	400,00	400,00	400,00	400,00
2226	Nicht finanzierungswirksamer Sachaufwand					
<b>223</b>	<b>Transferaufwand</b>	<b>305.700,00</b>	<b>314.900,00</b>	<b>324.300,00</b>	<b>334.000,00</b>	<b>344.000,00</b>
2231	Transferaufwand an Träger des öffentlichen Rechts	305.700,00	314.900,00	324.300,00	334.000,00	344.000,00
2232	Transferaufwand an Beteiligungen					
2233	Transferaufwand an Unternehmen (mit Finanzunternehmen)					
2234	Transferaufwand an Haushalte und Organisationen ohne Erwerbscharakter					
2235	Transferaufwand an das Ausland					
2236	Investitions- und Tilgungszuschüsse zwischen Unternehmungen und Betrieben der Gebietskörperschaft					
2237	Nicht finanzierungswirksamer Transferaufwand					
<b>224</b>	<b>Finanzaufwand</b>	<b>5.500,00</b>	<b>5.500,00</b>	<b>5.500,00</b>	<b>5.500,00</b>	<b>5.500,00</b>
2241	Aufwendungen für Zinsen	2.000,00	2.000,00	2.000,00	2.000,00	2.000,00
2242	Zinsen und sonstige Aufwendungen aus derivativen Finanzinstrumenten mit und ohne Grundgeschäft					
2243	Gewinnentnahmen von Unternehmungen und marktbestimmten Betrieben der Gebietskörperschaft (ir					
2244	Sonstiger Finanzaufwand	3.500,00	3.500,00	3.500,00	3.500,00	3.500,00
2245	Nicht finanzierungswirksamer Finanzaufwand					
<b>22</b>	<b>Summe Aufwendungen</b>	<b>311.600,00</b>	<b>320.800,00</b>	<b>330.200,00</b>	<b>339.900,00</b>	<b>349.900,00</b>
<b>SA0</b>	<b>Saldo (0) Nettoergebnis (21 - 22)</b>	<b>6.544.100,00</b>	<b>6.464.100,00</b>	<b>6.590.600,00</b>	<b>6.703.300,00</b>	<b>6.685.300,00</b>
<b>230</b>	<b>Entnahmen von Haushaltsrücklagen</b>	<b>0,00</b>	<b>0,00</b>	<b>0,00</b>	<b>0,00</b>	<b>0,00</b>
2301	Entnahmen von Haushaltsrücklagen					
<b>240</b>	<b>Zuweisungen an Haushaltsrücklagen</b>	<b>900,00</b>	<b>900,00</b>	<b>900,00</b>	<b>900,00</b>	<b>900,00</b>
2401	Zuweisungen an Haushaltsrücklagen	900,00	900,00	900,00	900,00	900,00
<b>SA01</b>	<b>Saldo (01) Haushaltsrücklagen (230 - 240)</b>	<b>-900,00</b>	<b>-900,00</b>	<b>-900,00</b>	<b>-900,00</b>	<b>-900,00</b>
<b>SA00</b>	<b>Saldo (00) Nettoergebnis nach Haushaltsrücklagen (Saldo 0 + Saldo 01)</b>	<b>6.543.200,00</b>	<b>6.463.200,00</b>	<b>6.589.700,00</b>	<b>6.702.400,00</b>	<b>6.684.400,00</b>

MFP - Finanzierungshaushalt Bereichsbudget 1. und 2. Ebene



**Vertretungskörper und allgemeine Verwaltung (Gruppe 0)**

MVAG	Mittelverwendungs- und -aufbringungsgruppen (1. und 2. Ebene)	VA 2026	Plan 2027	Plan 2028	Plan 2029	Plan 2030
<b>311</b>	<b>Einzahlungen aus operativer Verwaltungstätigkeit</b>	<b>191.800,00</b>	<b>206.700,00</b>	<b>216.600,00</b>	<b>217.200,00</b>	<b>243.000,00</b>
3111	Einzahlungen aus eigenen Abgaben					
3112	Einzahlungen aus Ertragsanteilen					
3113	Einzahlungen aus Gebühren					
3114	Einzahlungen aus Leistungen	162.100,00	177.000,00	186.900,00	187.500,00	213.300,00
3115	Einzahlungen aus Besitz und wirtschaftlicher Tätigkeit	6.000,00	6.000,00	6.000,00	6.000,00	6.000,00
3116	Einzahlungen aus Veräußerung von geringwertigen Wirtschaftsgütern (GWG) und sonstige Einzahlun	23.700,00	23.700,00	23.700,00	23.700,00	23.700,00
<b>312</b>	<b>Einzahlungen aus Transfers</b>	<b>60.100,00</b>	<b>17.600,00</b>	<b>1.200,00</b>	<b>1.200,00</b>	<b>1.200,00</b>
3121	Transferzahlungen von Trägern des öffentlichen Rechts	59.100,00	16.600,00	200,00	200,00	200,00
3122	Transferzahlungen von Beteiligungen					
3123	Transferzahlungen von Unternehmen (inkl. Finanzunternehmen)					
3124	Transferzahlungen von Haushalten und Organisationen ohne Erwerbscharakter	1.000,00	1.000,00	1.000,00	1.000,00	1.000,00
3125	Transferzahlungen vom Ausland					
3126	Investitions- und Tilgungszuschüsse zwischen Unternehmungen und Betrieben der Gebietskörpersch					
<b>313</b>	<b>Einzahlungen aus Finanzerträgen</b>	<b>0,00</b>	<b>0,00</b>	<b>0,00</b>	<b>0,00</b>	<b>0,00</b>
3131	Einzahlungen aus Zinserträgen					
3132	Einzahlungen aus Zinsen aus derivativen Finanzinstrumenten mit und ohne Grundgeschäft					
3133	Einzahlungen aus Gewinnentnahmen von marktbestimmten Betrieben					
3134	Sonstige Einzahlungen aus Finanzerträgen					
3135	Einzahlungen aus Dividenden/Gewinnausschüttungen					
<b>31</b>	<b>Summe Einzahlungen operative Gebarung</b>	<b>251.900,00</b>	<b>224.300,00</b>	<b>217.800,00</b>	<b>218.400,00</b>	<b>244.200,00</b>
<b>321</b>	<b>Auszahlungen aus Personalaufwand</b>	<b>752.100,00</b>	<b>728.800,00</b>	<b>742.600,00</b>	<b>756.400,00</b>	<b>770.700,00</b>
3211	Auszahlungen für Personalaufwand (Bezüge, Nebengebühren, und Mehrleistungsvergütungen)	607.100,00	588.100,00	599.400,00	610.600,00	622.300,00
3212	Auszahlungen für gesetzliche und freiwillige Sozialaufwendungen	145.000,00	140.700,00	143.200,00	145.800,00	148.400,00
3213	Auszahlungen aus sonstigem Personalaufwand					
<b>322</b>	<b>Auszahlungen aus Sachaufwand</b>	<b>570.800,00</b>	<b>560.900,00</b>	<b>551.700,00</b>	<b>553.500,00</b>	<b>555.200,00</b>
3221	Auszahlungen für Gebrauchs- und Verbrauchsgüter, Handelswaren	26.500,00	31.500,00	26.500,00	26.500,00	26.500,00
3222	Auszahlungen für Verwaltungs- und Betriebsaufwand	87.500,00	93.900,00	88.300,00	88.700,00	89.000,00
3223	Auszahlungen für Leasing- und Mietaufwand	12.200,00	12.200,00	12.200,00	12.200,00	12.200,00
3224	Auszahlungen für Instandhaltung	5.000,00	5.000,00	5.000,00	5.000,00	5.000,00
3225	Sonstige Auszahlungen aus Sachaufwand	439.600,00	418.300,00	419.700,00	421.100,00	422.500,00

---

**Vertretungskörper und allgemeine Verwaltung (Gruppe 0)**

MVAG	Mittelverwendungs- und -aufbringungsgruppen (1. und 2. Ebene)	VA 2026	Plan 2027	Plan 2028	Plan 2029	Plan 2030
3226	Auszahlungen aus der Inanspruchnahme von Haftungen					

**Vertretungskörper und allgemeine Verwaltung (Gruppe 0)**

MVAG	Mittelverwendungs- und -aufbringungsgruppen (1. und 2. Ebene)	VA 2026	Plan 2027	Plan 2028	Plan 2029	Plan 2030
<b>323</b>	<b>Auszahlungen aus Transfers</b>	<b>308.100,00</b>	<b>354.200,00</b>	<b>382.800,00</b>	<b>385.100,00</b>	<b>458.400,00</b>
3231	Transferzahlungen an Träger des öffentlichen Rechts	297.100,00	343.200,00	371.800,00	374.100,00	447.400,00
3232	Transferzahlungen an Beteiligungen					
3233	Transferzahlungen an Unternehmen (inkl. Finanzunternehmen)					
3234	Transferzahlungen an Haushalte und Organisationen ohne Erwerbscharakter	11.000,00	11.000,00	11.000,00	11.000,00	11.000,00
3235	Transferzahlungen an das Ausland					
3236	Investitions- und Tilgungszuschüsse zwischen Unternehmungen und Betrieben der Gebietskörperschaft					
<b>324</b>	<b>Auszahlungen aus Finanzaufwand</b>	<b>0,00</b>	<b>0,00</b>	<b>0,00</b>	<b>0,00</b>	<b>0,00</b>
3241	Auszahlungen für Zinsen					
3242	Auszahlungen für Zinsen aus derivativen Finanzinstrumenten mit und ohne Grundgeschäft					
3243	Auszahlungen aus Gewinnentnahmen von marktbestimmten Betrieben					
3244	Sonstige Auszahlungen aus Finanzaufwendungen					
<b>32</b>	<b>Summe Auszahlungen operative Gebarung</b>	<b>1.631.000,00</b>	<b>1.643.900,00</b>	<b>1.677.100,00</b>	<b>1.695.000,00</b>	<b>1.784.300,00</b>
<b>SA1</b>	<b>Saldo (1) Geldfluss aus der operativen Gebarung (31 – 32)</b>	<b>-1.379.100,00</b>	<b>-1.419.600,00</b>	<b>-1.459.300,00</b>	<b>-1.476.600,00</b>	<b>-1.540.100,00</b>
<b>331</b>	<b>Einzahlungen aus der Investitionstätigkeit</b>	<b>0,00</b>	<b>0,00</b>	<b>0,00</b>	<b>0,00</b>	<b>0,00</b>
3311	Einzahlungen aus der Veräußerung von immateriellem Vermögen					
3312	Einzahlungen aus der Veräußerung von Grundstücken und Grundstückeinrichtungen					
3313	Einzahlungen aus der Veräußerung von Gebäuden und Bauten					
3314	Einzahlungen aus der Veräußerung von technischen Anlagen, Fahrzeugen und Maschinen					
3315	Einzahlungen aus der Veräußerung von Amts-, Betriebs- und Geschäftsausstattung					
3316	Einzahlungen aus der Veräußerung von Kulturgütern					
3317	Einzahlungen aus der Veräußerung von Beteiligungen					
3318	Einzahlungen aus der Veräußerung von kofinanzierten Schutzbauten					
<b>332</b>	<b>Einzahlungen aus der Rückzahlung von Darlehen sowie gewährten Vorschüssen</b>	<b>4.200,00</b>	<b>1.500,00</b>	<b>100,00</b>	<b>0,00</b>	<b>0,00</b>
3321	Einzahlungen aus Darlehen an Träger des öffentlichen Rechts					
3322	Einzahlungen aus Darlehen an Beteiligungen					
3323	Einzahlungen aus Darlehen an Unternehmen und Haushalte					
3325	Einzahlungen aus Vorschüssen und Anzahlungen	4.200,00	1.500,00	100,00		
<b>333</b>	<b>Einzahlungen aus Kapitaltransfers</b>	<b>0,00</b>	<b>0,00</b>	<b>0,00</b>	<b>0,00</b>	<b>0,00</b>
3331	Kapitaltransferzahlungen von Trägern des öffentlichen Rechts					
3332	Kapitaltransferzahlungen von Beteiligungen					

**Vertretungskörper und allgemeine Verwaltung (Gruppe 0)**

MVAG	Mittelverwendungs- und -aufbringungsgruppen (1. und 2. Ebene)	VA 2026	Plan 2027	Plan 2028	Plan 2029	Plan 2030
3333	Kapitaltransferzahlungen von Unternehmen					
3334	Kapitaltransferzahlungen von Haushalten und Organisationen ohne Erwerbscharakter					
3335	Kapitaltransferzahlungen vom Ausland					
<b>33</b>	<b>Summe Einzahlungen investive Gebarung</b>	<b>4.200,00</b>	<b>1.500,00</b>	<b>100,00</b>	<b>0,00</b>	<b>0,00</b>
<b>341</b>	<b>Auszahlungen aus der Investitionstätigkeit</b>	<b>6.000,00</b>	<b>3.000,00</b>	<b>3.000,00</b>	<b>3.000,00</b>	<b>3.000,00</b>
3411	Auszahlungen für den Erwerb von immateriellem Vermögen					
3412	Auszahlungen für den Erwerb von Grundstücken und Grundstückseinrichtungen					
3413	Auszahlungen für den Erwerb von Gebäuden und Bauten					
3414	Auszahlungen für den Erwerb von technischen Anlagen, Fahrzeugen und Maschinen					
3415	Auszahlungen für den Erwerb von Amts-, Betriebs- und Geschäftsausstattung	6.000,00	3.000,00	3.000,00	3.000,00	3.000,00
3416	Auszahlungen für den Erwerb von Kulturgütern					
3417	Auszahlungen für den Erwerb von Beteiligungen					
3418	Auszahlungen für den Erwerb von kofinanzierten Schutzbauten					
<b>342</b>	<b>Auszahlungen aus der Gewährung von Darlehen sowie gewährten Vorschüssen</b>	<b>0,00</b>	<b>0,00</b>	<b>0,00</b>	<b>0,00</b>	<b>0,00</b>
3421	Auszahlungen von Darlehen an Träger des öffentlichen Rechts					
3422	Auszahlungen von Darlehen an Beteiligungen					
3423	Auszahlungen von Darlehen an Unternehmen und Haushalte					
3425	Auszahlungen von Vorschüssen und Anzahlungen					
<b>343</b>	<b>Auszahlungen aus Kapitaltransfers</b>	<b>0,00</b>	<b>0,00</b>	<b>0,00</b>	<b>0,00</b>	<b>0,00</b>
3431	Kapitaltransferzahlungen an Träger des öffentlichen Rechts					
3432	Kapitaltransferzahlungen an Beteiligungen					
3433	Kapitaltransferzahlungen an Unternehmen (Finanzunternehmen)					
3434	Kapitaltransferzahlungen an Haushalte und Organisationen ohne Erwerbscharakter					
3435	Kapitaltransferzahlungen an das Ausland					
<b>34</b>	<b>Summe Auszahlungen investive Gebarung</b>	<b>6.000,00</b>	<b>3.000,00</b>	<b>3.000,00</b>	<b>3.000,00</b>	<b>3.000,00</b>
<b>SA2</b>	<b>Saldo (2) Geldfluss aus der investiven Gebarung (33 – 34)</b>	<b>-1.800,00</b>	<b>-1.500,00</b>	<b>-2.900,00</b>	<b>-3.000,00</b>	<b>-3.000,00</b>
<b>SA3</b>	<b>Saldo (3) Nettofinanzierungssaldo (Saldo 1 + Saldo 2)</b>	<b>-1.380.900,00</b>	<b>-1.421.100,00</b>	<b>-1.462.200,00</b>	<b>-1.479.600,00</b>	<b>-1.543.100,00</b>
<b>351</b>	<b>Einzahlungen aus der Aufnahme von Finanzschulden</b>	<b>0,00</b>	<b>0,00</b>	<b>0,00</b>	<b>0,00</b>	<b>0,00</b>
3511	Einzahlungen aus empfangenen Darlehen von öffentlichen Körperschaften und Rechtsträgern					
3512	Einzahlungen aus empfangenen Darlehen von Beteiligungen					

**Vertretungskörper und allgemeine Verwaltung (Gruppe 0)**

MVAG	Mittelverwendungs- und -aufbringungsgruppen (1. und 2. Ebene)	VA 2026	Plan 2027	Plan 2028	Plan 2029	Plan 2030
3513	Einzahlungen aus empfangenen Darlehen von Unternehmen und privaten Haushalten					
3514	Einzahlungen aus Finanzschulden (Finanzunternehmen)					
3515	Einzahlungen aus Aufnahmen von Leasingverbindlichkeiten					
<b>353</b>	<b>Einzahlungen infolge eines Kapitaltausches bei derivativen Finanzinstrumenten mit Grundgesc</b>	<b>0,00</b>	<b>0,00</b>	<b>0,00</b>	<b>0,00</b>	<b>0,00</b>
3530	Einzahlungen infolge eines Kapitaltausches bei derivativen Finanzinstrumenten mit Grundgeschäft					
<b>355</b>	<b>Einzahlungen aus dem Abgang von Finanzinstrumenten</b>	<b>0,00</b>	<b>0,00</b>	<b>0,00</b>	<b>0,00</b>	<b>0,00</b>
3550	Einzahlungen aus dem Abgang von Finanzinstrumenten					
<b>35</b>	<b>Summe Einzahlungen aus der Finanzierungstätigkeit</b>	<b>0,00</b>	<b>0,00</b>	<b>0,00</b>	<b>0,00</b>	<b>0,00</b>
<b>361</b>	<b>Auszahlungen aus der Tilgung von Finanzschulden</b>	<b>0,00</b>	<b>0,00</b>	<b>0,00</b>	<b>0,00</b>	<b>0,00</b>
3611	Auszahlungen aus empfangenen Darlehen von öffentlichen Körperschaften und Rechtsträgern					
3612	Auszahlungen aus empfangenen Darlehen von Beteiligungen					
3613	Auszahlungen aus empfangenen Darlehen von Unternehmen und privaten Haushalten					
3614	Auszahlungen aus Finanzschulden					
3615	Auszahlungen aus Rückzahlungen von Leasingverbindlichkeiten					
<b>363</b>	<b>Auszahlungen infolge eines Kapitaltausches bei derivativen Finanzinstrumenten mit Grundges</b>	<b>0,00</b>	<b>0,00</b>	<b>0,00</b>	<b>0,00</b>	<b>0,00</b>
3630	Auszahlungen infolge eines Kapitaltausches bei derivativen Finanzinstrumenten mit Grundgeschäft					
<b>365</b>	<b>Auszahlungen für den Erwerb von Finanzinstrumenten</b>	<b>0,00</b>	<b>0,00</b>	<b>0,00</b>	<b>0,00</b>	<b>0,00</b>
3650	Auszahlungen für den Erwerb von Finanzinstrumenten					
<b>36</b>	<b>Summe Auszahlungen aus der Finanzierungstätigkeit</b>	<b>0,00</b>	<b>0,00</b>	<b>0,00</b>	<b>0,00</b>	<b>0,00</b>
<b>SA4</b>	<b>Saldo (4) Geldfluss aus der Finanzierungstätigkeit (35 – 36)</b>	<b>0,00</b>	<b>0,00</b>	<b>0,00</b>	<b>0,00</b>	<b>0,00</b>
<b>SA5</b>	<b>Saldo (5) Geldfluss aus der voranschlagswirksamen Gebarung (Saldo 3 + Saldo 4)</b>	<b>-1.380.900,00</b>	<b>-1.421.100,00</b>	<b>-1.462.200,00</b>	<b>-1.479.600,00</b>	<b>-1.543.100,00</b>

**Öffentliche Ordnung und Sicherheit (Gruppe 1)**

MVAG	Mittelverwendungs- und -aufbringungsgruppen (1. und 2. Ebene)	VA 2026	Plan 2027	Plan 2028	Plan 2029	Plan 2030
<b>311</b>	<b>Einzahlungen aus operativer Verwaltungstätigkeit</b>	<b>10.100,00</b>	<b>10.100,00</b>	<b>10.100,00</b>	<b>10.100,00</b>	<b>10.100,00</b>
3111	Einzahlungen aus eigenen Abgaben					
3112	Einzahlungen aus Ertragsanteilen					
3113	Einzahlungen aus Gebühren					
3114	Einzahlungen aus Leistungen	2.000,00	2.000,00	2.000,00	2.000,00	2.000,00
3115	Einzahlungen aus Besitz und wirtschaftlicher Tätigkeit					
3116	Einzahlungen aus Veräußerung von geringwertigen Wirtschaftsgütern (GWG) und sonstige Einzahlun	8.100,00	8.100,00	8.100,00	8.100,00	8.100,00
<b>312</b>	<b>Einzahlungen aus Transfers</b>	<b>78.200,00</b>	<b>100,00</b>	<b>100,00</b>	<b>100,00</b>	<b>100,00</b>
3121	Transferzahlungen von Trägern des öffentlichen Rechts	78.100,00				
3122	Transferzahlungen von Beteiligungen					
3123	Transferzahlungen von Unternehmen (inkl. Finanzunternehmen)					
3124	Transferzahlungen von Haushalten und Organisationen ohne Erwerbscharakter	100,00	100,00	100,00	100,00	100,00
3125	Transferzahlungen vom Ausland					
3126	Investitions- und Tilgungszuschüsse zwischen Unternehmungen und Betrieben der Gebietskörpersch					
<b>313</b>	<b>Einzahlungen aus Finanzerträgen</b>	<b>0,00</b>	<b>0,00</b>	<b>0,00</b>	<b>0,00</b>	<b>0,00</b>
3131	Einzahlungen aus Zinserträgen					
3132	Einzahlungen aus Zinsen aus derivativen Finanzinstrumenten mit und ohne Grundgeschäft					
3133	Einzahlungen aus Gewinnentnahmen von marktbestimmten Betrieben					
3134	Sonstige Einzahlungen aus Finanzerträgen					
3135	Einzahlungen aus Dividenden/Gewinnausschüttungen					
<b>31</b>	<b>Summe Einzahlungen operative Gebarung</b>	<b>88.300,00</b>	<b>10.200,00</b>	<b>10.200,00</b>	<b>10.200,00</b>	<b>10.200,00</b>
<b>321</b>	<b>Auszahlungen aus Personalaufwand</b>	<b>0,00</b>	<b>0,00</b>	<b>0,00</b>	<b>0,00</b>	<b>0,00</b>
3211	Auszahlungen für Personalaufwand (Bezüge, Nebengebühren, und Mehrleistungsvergütungen)					
3212	Auszahlungen für gesetzliche und freiwillige Sozialaufwendungen					
3213	Auszahlungen aus sonstigem Personalaufwand					
<b>322</b>	<b>Auszahlungen aus Sachaufwand</b>	<b>131.900,00</b>	<b>56.100,00</b>	<b>56.200,00</b>	<b>56.400,00</b>	<b>53.500,00</b>
3221	Auszahlungen für Gebrauchs- und Verbrauchsgüter, Handelswaren	21.400,00	10.100,00	10.100,00	10.100,00	8.100,00
3222	Auszahlungen für Verwaltungs- und Betriebsaufwand	20.600,00	20.800,00	20.900,00	21.100,00	21.200,00
3223	Auszahlungen für Leasing- und Mietaufwand					
3224	Auszahlungen für Instandhaltung	80.600,00	15.900,00	15.900,00	15.900,00	14.900,00
3225	Sonstige Auszahlungen aus Sachaufwand	9.300,00	9.300,00	9.300,00	9.300,00	9.300,00

---

**Öffentliche Ordnung und Sicherheit (Gruppe 1)**

MVAG	Mittelverwendungs- und -aufbringungsgruppen (1. und 2. Ebene)	VA 2026	Plan 2027	Plan 2028	Plan 2029	Plan 2030
3226	Auszahlungen aus der Inanspruchnahme von Haftungen					

## Öffentliche Ordnung und Sicherheit (Gruppe 1)

MVAG	Mittelverwendungs- und -aufbringungsgruppen (1. und 2. Ebene)	VA 2026	Plan 2027	Plan 2028	Plan 2029	Plan 2030
<b>323</b>	<b>Auszahlungen aus Transfers</b>	<b>5.000,00</b>	<b>5.000,00</b>	<b>5.000,00</b>	<b>5.000,00</b>	<b>5.000,00</b>
3231	Transferzahlungen an Träger des öffentlichen Rechts	1.300,00	1.300,00	1.300,00	1.300,00	1.300,00
3232	Transferzahlungen an Beteiligungen					
3233	Transferzahlungen an Unternehmen (inkl. Finanzunternehmen)					
3234	Transferzahlungen an Haushalte und Organisationen ohne Erwerbscharakter	3.700,00	3.700,00	3.700,00	3.700,00	3.700,00
3235	Transferzahlungen an das Ausland					
3236	Investitions- und Tilgungszuschüsse zwischen Unternehmungen und Betrieben der Gebietskörperschaft					
<b>324</b>	<b>Auszahlungen aus Finanzaufwand</b>	<b>0,00</b>	<b>0,00</b>	<b>0,00</b>	<b>0,00</b>	<b>0,00</b>
3241	Auszahlungen für Zinsen					
3242	Auszahlungen für Zinsen aus derivativen Finanzinstrumenten mit und ohne Grundgeschäft					
3243	Auszahlungen aus Gewinnentnahmen von marktbestimmten Betrieben					
3244	Sonstige Auszahlungen aus Finanzaufwendungen					
<b>32</b>	<b>Summe Auszahlungen operative Gebarung</b>	<b>136.900,00</b>	<b>61.100,00</b>	<b>61.200,00</b>	<b>61.400,00</b>	<b>58.500,00</b>
<b>SA1</b>	<b>Saldo (1) Geldfluss aus der operativen Gebarung (31 – 32)</b>	<b>-48.600,00</b>	<b>-50.900,00</b>	<b>-51.000,00</b>	<b>-51.200,00</b>	<b>-48.300,00</b>
<b>331</b>	<b>Einzahlungen aus der Investitionstätigkeit</b>	<b>0,00</b>	<b>0,00</b>	<b>0,00</b>	<b>0,00</b>	<b>0,00</b>
3311	Einzahlungen aus der Veräußerung von immateriellem Vermögen					
3312	Einzahlungen aus der Veräußerung von Grundstücken und Grundstückeinrichtungen					
3313	Einzahlungen aus der Veräußerung von Gebäuden und Bauten					
3314	Einzahlungen aus der Veräußerung von technischen Anlagen, Fahrzeugen und Maschinen					
3315	Einzahlungen aus der Veräußerung von Amts-, Betriebs- und Geschäftsausstattung					
3316	Einzahlungen aus der Veräußerung von Kulturgütern					
3317	Einzahlungen aus der Veräußerung von Beteiligungen					
3318	Einzahlungen aus der Veräußerung von kofinanzierten Schutzbauten					
<b>332</b>	<b>Einzahlungen aus der Rückzahlung von Darlehen sowie gewährten Vorschüssen</b>	<b>0,00</b>	<b>0,00</b>	<b>0,00</b>	<b>0,00</b>	<b>0,00</b>
3321	Einzahlungen aus Darlehen an Träger des öffentlichen Rechts					
3322	Einzahlungen aus Darlehen an Beteiligungen					
3323	Einzahlungen aus Darlehen an Unternehmen und Haushalte					
3325	Einzahlungen aus Vorschüssen und Anzahlungen					
<b>333</b>	<b>Einzahlungen aus Kapitaltransfers</b>	<b>0,00</b>	<b>0,00</b>	<b>0,00</b>	<b>0,00</b>	<b>0,00</b>
3331	Kapitaltransferzahlungen von Trägern des öffentlichen Rechts					
3332	Kapitaltransferzahlungen von Beteiligungen					

**Öffentliche Ordnung und Sicherheit (Gruppe 1)**

MVAG	Mittelverwendungs- und -aufbringungsgruppen (1. und 2. Ebene)	VA 2026	Plan 2027	Plan 2028	Plan 2029	Plan 2030
3333	Kapitaltransferzahlungen von Unternehmen					
3334	Kapitaltransferzahlungen von Haushalten und Organisationen ohne Erwerbscharakter					
3335	Kapitaltransferzahlungen vom Ausland					
<b>33</b>	<b>Summe Einzahlungen investive Gebarung</b>	<b>0,00</b>	<b>0,00</b>	<b>0,00</b>	<b>0,00</b>	<b>0,00</b>
<b>341</b>	<b>Auszahlungen aus der Investitionstätigkeit</b>	<b>24.100,00</b>	<b>22.000,00</b>	<b>22.000,00</b>	<b>22.000,00</b>	<b>22.000,00</b>
3411	Auszahlungen für den Erwerb von immateriellem Vermögen					
3412	Auszahlungen für den Erwerb von Grundstücken und Grundstückseinrichtungen	16.000,00	16.000,00	16.000,00	16.000,00	16.000,00
3413	Auszahlungen für den Erwerb von Gebäuden und Bauten					
3414	Auszahlungen für den Erwerb von technischen Anlagen, Fahrzeugen und Maschinen	3.000,00	3.000,00	3.000,00	3.000,00	3.000,00
3415	Auszahlungen für den Erwerb von Amts-, Betriebs- und Geschäftsausstattung	5.100,00	3.000,00	3.000,00	3.000,00	3.000,00
3416	Auszahlungen für den Erwerb von Kulturgütern					
3417	Auszahlungen für den Erwerb von Beteiligungen					
3418	Auszahlungen für den Erwerb von kofinanzierten Schutzbauten					
<b>342</b>	<b>Auszahlungen aus der Gewährung von Darlehen sowie gewährten Vorschüssen</b>	<b>0,00</b>	<b>0,00</b>	<b>0,00</b>	<b>0,00</b>	<b>0,00</b>
3421	Auszahlungen von Darlehen an Träger des öffentlichen Rechts					
3422	Auszahlungen von Darlehen an Beteiligungen					
3423	Auszahlungen von Darlehen an Unternehmen und Haushalte					
3425	Auszahlungen von Vorschüssen und Anzahlungen					
<b>343</b>	<b>Auszahlungen aus Kapitaltransfers</b>	<b>0,00</b>	<b>0,00</b>	<b>0,00</b>	<b>0,00</b>	<b>0,00</b>
3431	Kapitaltransferzahlungen an Träger des öffentlichen Rechts					
3432	Kapitaltransferzahlungen an Beteiligungen					
3433	Kapitaltransferzahlungen an Unternehmen (Finanzunternehmen)					
3434	Kapitaltransferzahlungen an Haushalte und Organisationen ohne Erwerbscharakter					
3435	Kapitaltransferzahlungen an das Ausland					
<b>34</b>	<b>Summe Auszahlungen investive Gebarung</b>	<b>24.100,00</b>	<b>22.000,00</b>	<b>22.000,00</b>	<b>22.000,00</b>	<b>22.000,00</b>
<b>SA2</b>	<b>Saldo (2) Geldfluss aus der investiven Gebarung (33 – 34)</b>	<b>-24.100,00</b>	<b>-22.000,00</b>	<b>-22.000,00</b>	<b>-22.000,00</b>	<b>-22.000,00</b>
<b>SA3</b>	<b>Saldo (3) Nettofinanzierungssaldo (Saldo 1 + Saldo 2)</b>	<b>-72.700,00</b>	<b>-72.900,00</b>	<b>-73.000,00</b>	<b>-73.200,00</b>	<b>-70.300,00</b>
<b>351</b>	<b>Einzahlungen aus der Aufnahme von Finanzschulden</b>	<b>0,00</b>	<b>0,00</b>	<b>0,00</b>	<b>0,00</b>	<b>0,00</b>
3511	Einzahlungen aus empfangenen Darlehen von öffentlichen Körperschaften und Rechtsträgern					
3512	Einzahlungen aus empfangenen Darlehen von Beteiligungen					

**Öffentliche Ordnung und Sicherheit (Gruppe 1)**

MVAG	Mittelverwendungs- und -aufbringungsgruppen (1. und 2. Ebene)	VA 2026	Plan 2027	Plan 2028	Plan 2029	Plan 2030
3513	Einzahlungen aus empfangenen Darlehen von Unternehmen und privaten Haushalten					
3514	Einzahlungen aus Finanzschulden (Finanzunternehmen)					
3515	Einzahlungen aus Aufnahmen von Leasingverbindlichkeiten					
<b>353</b>	<b>Einzahlungen infolge eines Kapitaltausches bei derivativen Finanzinstrumenten mit Grundgesc</b>	<b>0,00</b>	<b>0,00</b>	<b>0,00</b>	<b>0,00</b>	<b>0,00</b>
3530	Einzahlungen infolge eines Kapitaltausches bei derivativen Finanzinstrumenten mit Grundgeschäft					
<b>355</b>	<b>Einzahlungen aus dem Abgang von Finanzinstrumenten</b>	<b>0,00</b>	<b>0,00</b>	<b>0,00</b>	<b>0,00</b>	<b>0,00</b>
3550	Einzahlungen aus dem Abgang von Finanzinstrumenten					
<b>35</b>	<b>Summe Einzahlungen aus der Finanzierungstätigkeit</b>	<b>0,00</b>	<b>0,00</b>	<b>0,00</b>	<b>0,00</b>	<b>0,00</b>
<b>361</b>	<b>Auszahlungen aus der Tilgung von Finanzschulden</b>	<b>0,00</b>	<b>0,00</b>	<b>0,00</b>	<b>0,00</b>	<b>0,00</b>
3611	Auszahlungen aus empfangenen Darlehen von öffentlichen Körperschaften und Rechtsträgern					
3612	Auszahlungen aus empfangenen Darlehen von Beteiligungen					
3613	Auszahlungen aus empfangenen Darlehen von Unternehmen und privaten Haushalten					
3614	Auszahlungen aus Finanzschulden					
3615	Auszahlungen aus Rückzahlungen von Leasingverbindlichkeiten					
<b>363</b>	<b>Auszahlungen infolge eines Kapitaltausches bei derivativen Finanzinstrumenten mit Grundges</b>	<b>0,00</b>	<b>0,00</b>	<b>0,00</b>	<b>0,00</b>	<b>0,00</b>
3630	Auszahlungen infolge eines Kapitaltausches bei derivativen Finanzinstrumenten mit Grundgeschäft					
<b>365</b>	<b>Auszahlungen für den Erwerb von Finanzinstrumenten</b>	<b>0,00</b>	<b>0,00</b>	<b>0,00</b>	<b>0,00</b>	<b>0,00</b>
3650	Auszahlungen für den Erwerb von Finanzinstrumenten					
<b>36</b>	<b>Summe Auszahlungen aus der Finanzierungstätigkeit</b>	<b>0,00</b>	<b>0,00</b>	<b>0,00</b>	<b>0,00</b>	<b>0,00</b>
<b>SA4</b>	<b>Saldo (4) Geldfluss aus der Finanzierungstätigkeit (35 – 36)</b>	<b>0,00</b>	<b>0,00</b>	<b>0,00</b>	<b>0,00</b>	<b>0,00</b>
<b>SA5</b>	<b>Saldo (5) Geldfluss aus der voranschlagswirksamen Gebarung (Saldo 3 + Saldo 4)</b>	<b>-72.700,00</b>	<b>-72.900,00</b>	<b>-73.000,00</b>	<b>-73.200,00</b>	<b>-70.300,00</b>

**Unterricht, Erziehung, Sport und Wissenschaft (Gruppe 2)**

MVAG	Mittelverwendungs- und -aufbringungsgruppen (1. und 2. Ebene)	VA 2026	Plan 2027	Plan 2028	Plan 2029	Plan 2030
<b>311</b>	<b>Einzahlungen aus operativer Verwaltungstätigkeit</b>	<b>35.700,00</b>	<b>35.700,00</b>	<b>35.700,00</b>	<b>35.700,00</b>	<b>35.700,00</b>
3111	Einzahlungen aus eigenen Abgaben					
3112	Einzahlungen aus Ertragsanteilen					
3113	Einzahlungen aus Gebühren					
3114	Einzahlungen aus Leistungen	34.700,00	34.700,00	34.700,00	34.700,00	34.700,00
3115	Einzahlungen aus Besitz und wirtschaftlicher Tätigkeit	1.000,00	1.000,00	1.000,00	1.000,00	1.000,00
3116	Einzahlungen aus Veräußerung von geringwertigen Wirtschaftsgütern (GWG) und sonstige Einzahlun					
<b>312</b>	<b>Einzahlungen aus Transfers</b>	<b>159.300,00</b>	<b>159.300,00</b>	<b>159.300,00</b>	<b>159.300,00</b>	<b>159.300,00</b>
3121	Transferzahlungen von Trägern des öffentlichen Rechts	159.300,00	159.300,00	159.300,00	159.300,00	159.300,00
3122	Transferzahlungen von Beteiligungen					
3123	Transferzahlungen von Unternehmen (inkl. Finanzunternehmen)					
3124	Transferzahlungen von Haushalten und Organisationen ohne Erwerbscharakter					
3125	Transferzahlungen vom Ausland					
3126	Investitions- und Tilgungszuschüsse zwischen Unternehmungen und Betrieben der Gebietskörpersch					
<b>313</b>	<b>Einzahlungen aus Finanzerträgen</b>	<b>200,00</b>	<b>200,00</b>	<b>200,00</b>	<b>200,00</b>	<b>200,00</b>
3131	Einzahlungen aus Zinserträgen	200,00	200,00	200,00	200,00	200,00
3132	Einzahlungen aus Zinsen aus derivativen Finanzinstrumenten mit und ohne Grundgeschäft					
3133	Einzahlungen aus Gewinnentnahmen von marktbestimmten Betrieben					
3134	Sonstige Einzahlungen aus Finanzerträgen					
3135	Einzahlungen aus Dividenden/Gewinnausschüttungen					
<b>31</b>	<b>Summe Einzahlungen operative Gebarung</b>	<b>195.200,00</b>	<b>195.200,00</b>	<b>195.200,00</b>	<b>195.200,00</b>	<b>195.200,00</b>
<b>321</b>	<b>Auszahlungen aus Personalaufwand</b>	<b>155.400,00</b>	<b>160.500,00</b>	<b>163.700,00</b>	<b>166.900,00</b>	<b>167.800,00</b>
3211	Auszahlungen für Personalaufwand (Bezüge, Nebengebühren, und Mehrleistungsvergütungen)	123.700,00	128.100,00	130.700,00	133.300,00	133.500,00
3212	Auszahlungen für gesetzliche und freiwillige Sozialaufwendungen	31.700,00	32.400,00	33.000,00	33.600,00	34.300,00
3213	Auszahlungen aus sonstigem Personalaufwand					
<b>322</b>	<b>Auszahlungen aus Sachaufwand</b>	<b>295.000,00</b>	<b>184.900,00</b>	<b>184.900,00</b>	<b>184.800,00</b>	<b>184.800,00</b>
3221	Auszahlungen für Gebrauchs- und Verbrauchsgüter, Handelswaren	19.400,00	19.400,00	19.400,00	19.400,00	19.400,00
3222	Auszahlungen für Verwaltungs- und Betriebsaufwand	62.900,00	63.000,00	63.200,00	63.300,00	63.500,00
3223	Auszahlungen für Leasing- und Mietaufwand	11.000,00	1.000,00	1.000,00	1.000,00	1.000,00
3224	Auszahlungen für Instandhaltung	21.800,00	21.800,00	21.800,00	21.800,00	21.800,00
3225	Sonstige Auszahlungen aus Sachaufwand	179.900,00	79.700,00	79.500,00	79.300,00	79.100,00

---

**Unterricht, Erziehung, Sport und Wissenschaft (Gruppe 2)**

MVAG	Mittelverwendungs- und -aufbringungsgruppen (1. und 2. Ebene)	VA 2026	Plan 2027	Plan 2028	Plan 2029	Plan 2030
3226	Auszahlungen aus der Inanspruchnahme von Haftungen					

**Unterricht, Erziehung, Sport und Wissenschaft (Gruppe 2)**

MVAG	Mittelverwendungs- und -aufbringungsgruppen (1. und 2. Ebene)	VA 2026	Plan 2027	Plan 2028	Plan 2029	Plan 2030
<b>323</b>	<b>Auszahlungen aus Transfers</b>	<b>600.900,00</b>	<b>603.100,00</b>	<b>598.000,00</b>	<b>602.300,00</b>	<b>606.900,00</b>
3231	Transferzahlungen an Träger des öffentlichen Rechts	358.300,00	360.500,00	355.400,00	359.700,00	364.300,00
3232	Transferzahlungen an Beteiligungen					
3233	Transferzahlungen an Unternehmen (inkl. Finanzunternehmen)	18.600,00	18.600,00	18.600,00	18.600,00	18.600,00
3234	Transferzahlungen an Haushalte und Organisationen ohne Erwerbscharakter	224.000,00	224.000,00	224.000,00	224.000,00	224.000,00
3235	Transferzahlungen an das Ausland					
3236	Investitions- und Tilgungszuschüsse zwischen Unternehmungen und Betrieben der Gebietskörperschaft					
<b>324</b>	<b>Auszahlungen aus Finanzaufwand</b>	<b>0,00</b>	<b>0,00</b>	<b>0,00</b>	<b>0,00</b>	<b>0,00</b>
3241	Auszahlungen für Zinsen					
3242	Auszahlungen für Zinsen aus derivativen Finanzinstrumenten mit und ohne Grundgeschäft					
3243	Auszahlungen aus Gewinnentnahmen von marktbestimmten Betrieben					
3244	Sonstige Auszahlungen aus Finanzaufwendungen					
<b>32</b>	<b>Summe Auszahlungen operative Gebarung</b>	<b>1.051.300,00</b>	<b>948.500,00</b>	<b>946.600,00</b>	<b>954.000,00</b>	<b>959.500,00</b>
<b>SA1</b>	<b>Saldo (1) Geldfluss aus der operativen Gebarung (31 – 32)</b>	<b>-856.100,00</b>	<b>-753.300,00</b>	<b>-751.400,00</b>	<b>-758.800,00</b>	<b>-764.300,00</b>
<b>331</b>	<b>Einzahlungen aus der Investitionstätigkeit</b>	<b>0,00</b>	<b>0,00</b>	<b>0,00</b>	<b>0,00</b>	<b>0,00</b>
3311	Einzahlungen aus der Veräußerung von immateriellem Vermögen					
3312	Einzahlungen aus der Veräußerung von Grundstücken und Grundstückeinrichtungen					
3313	Einzahlungen aus der Veräußerung von Gebäuden und Bauten					
3314	Einzahlungen aus der Veräußerung von technischen Anlagen, Fahrzeugen und Maschinen					
3315	Einzahlungen aus der Veräußerung von Amts-, Betriebs- und Geschäftsausstattung					
3316	Einzahlungen aus der Veräußerung von Kulturgütern					
3317	Einzahlungen aus der Veräußerung von Beteiligungen					
3318	Einzahlungen aus der Veräußerung von kofinanzierten Schutzbauten					
<b>332</b>	<b>Einzahlungen aus der Rückzahlung von Darlehen sowie gewährten Vorschüssen</b>	<b>0,00</b>	<b>0,00</b>	<b>0,00</b>	<b>0,00</b>	<b>0,00</b>
3321	Einzahlungen aus Darlehen an Träger des öffentlichen Rechts					
3322	Einzahlungen aus Darlehen an Beteiligungen					
3323	Einzahlungen aus Darlehen an Unternehmen und Haushalte					
3325	Einzahlungen aus Vorschüssen und Anzahlungen					
<b>333</b>	<b>Einzahlungen aus Kapitaltransfers</b>	<b>1.265.500,00</b>	<b>142.200,00</b>	<b>29.400,00</b>	<b>0,00</b>	<b>0,00</b>
3331	Kapitaltransferzahlungen von Trägern des öffentlichen Rechts	1.265.500,00	142.200,00	29.400,00		
3332	Kapitaltransferzahlungen von Beteiligungen					

**Unterricht, Erziehung, Sport und Wissenschaft (Gruppe 2)**

MVAG	Mittelverwendungs- und -aufbringungsgruppen (1. und 2. Ebene)	VA 2026	Plan 2027	Plan 2028	Plan 2029	Plan 2030
3333	Kapitaltransferzahlungen von Unternehmen					
3334	Kapitaltransferzahlungen von Haushalten und Organisationen ohne Erwerbscharakter					
3335	Kapitaltransferzahlungen vom Ausland					
<b>33</b>	<b>Summe Einzahlungen investive Gebarung</b>	<b>1.265.500,00</b>	<b>142.200,00</b>	<b>29.400,00</b>	<b>0,00</b>	<b>0,00</b>
<b>341</b>	<b>Auszahlungen aus der Investitionstätigkeit</b>	<b>1.482.200,00</b>	<b>3.000,00</b>	<b>3.000,00</b>	<b>3.000,00</b>	<b>3.000,00</b>
3411	Auszahlungen für den Erwerb von immateriellem Vermögen					
3412	Auszahlungen für den Erwerb von Grundstücken und Grundstückseinrichtungen	134.500,00				
3413	Auszahlungen für den Erwerb von Gebäuden und Bauten	1.238.200,00				
3414	Auszahlungen für den Erwerb von technischen Anlagen, Fahrzeugen und Maschinen					
3415	Auszahlungen für den Erwerb von Amts-, Betriebs- und Geschäftsausstattung	109.500,00	3.000,00	3.000,00	3.000,00	3.000,00
3416	Auszahlungen für den Erwerb von Kulturgütern					
3417	Auszahlungen für den Erwerb von Beteiligungen					
3418	Auszahlungen für den Erwerb von kofinanzierten Schutzbauten					
<b>342</b>	<b>Auszahlungen aus der Gewährung von Darlehen sowie gewährten Vorschüssen</b>	<b>0,00</b>	<b>0,00</b>	<b>0,00</b>	<b>0,00</b>	<b>0,00</b>
3421	Auszahlungen von Darlehen an Träger des öffentlichen Rechts					
3422	Auszahlungen von Darlehen an Beteiligungen					
3423	Auszahlungen von Darlehen an Unternehmen und Haushalte					
3425	Auszahlungen von Vorschüssen und Anzahlungen					
<b>343</b>	<b>Auszahlungen aus Kapitaltransfers</b>	<b>0,00</b>	<b>0,00</b>	<b>0,00</b>	<b>0,00</b>	<b>0,00</b>
3431	Kapitaltransferzahlungen an Träger des öffentlichen Rechts					
3432	Kapitaltransferzahlungen an Beteiligungen					
3433	Kapitaltransferzahlungen an Unternehmen (Finanzunternehmen)					
3434	Kapitaltransferzahlungen an Haushalte und Organisationen ohne Erwerbscharakter					
3435	Kapitaltransferzahlungen an das Ausland					
<b>34</b>	<b>Summe Auszahlungen investive Gebarung</b>	<b>1.482.200,00</b>	<b>3.000,00</b>	<b>3.000,00</b>	<b>3.000,00</b>	<b>3.000,00</b>
<b>SA2</b>	<b>Saldo (2) Geldfluss aus der investiven Gebarung (33 – 34)</b>	<b>-216.700,00</b>	<b>139.200,00</b>	<b>26.400,00</b>	<b>-3.000,00</b>	<b>-3.000,00</b>
<b>SA3</b>	<b>Saldo (3) Nettofinanzierungssaldo (Saldo 1 + Saldo 2)</b>	<b>-1.072.800,00</b>	<b>-614.100,00</b>	<b>-725.000,00</b>	<b>-761.800,00</b>	<b>-767.300,00</b>
<b>351</b>	<b>Einzahlungen aus der Aufnahme von Finanzschulden</b>	<b>340.900,00</b>	<b>0,00</b>	<b>0,00</b>	<b>0,00</b>	<b>0,00</b>
3511	Einzahlungen aus empfangenen Darlehen von öffentlichen Körperschaften und Rechtsträgern	340.900,00				
3512	Einzahlungen aus empfangenen Darlehen von Beteiligungen					

**Unterricht, Erziehung, Sport und Wissenschaft (Gruppe 2)**

MVAG	Mittelverwendungs- und -aufbringungsgruppen (1. und 2. Ebene)	VA 2026	Plan 2027	Plan 2028	Plan 2029	Plan 2030
3513	Einzahlungen aus empfangenen Darlehen von Unternehmen und privaten Haushalten					
3514	Einzahlungen aus Finanzschulden (Finanzunternehmen)					
3515	Einzahlungen aus Aufnahmen von Leasingverbindlichkeiten					
<b>353</b>	<b>Einzahlungen infolge eines Kapitaltausches bei derivativen Finanzinstrumenten mit Grundgesc</b>	<b>0,00</b>	<b>0,00</b>	<b>0,00</b>	<b>0,00</b>	<b>0,00</b>
3530	Einzahlungen infolge eines Kapitaltausches bei derivativen Finanzinstrumenten mit Grundgeschäft					
<b>355</b>	<b>Einzahlungen aus dem Abgang von Finanzinstrumenten</b>	<b>0,00</b>	<b>0,00</b>	<b>0,00</b>	<b>0,00</b>	<b>0,00</b>
3550	Einzahlungen aus dem Abgang von Finanzinstrumenten					
<b>35</b>	<b>Summe Einzahlungen aus der Finanzierungstätigkeit</b>	<b>340.900,00</b>	<b>0,00</b>	<b>0,00</b>	<b>0,00</b>	<b>0,00</b>
<b>361</b>	<b>Auszahlungen aus der Tilgung von Finanzschulden</b>	<b>39.000,00</b>	<b>39.000,00</b>	<b>39.000,00</b>	<b>39.000,00</b>	<b>39.000,00</b>
3611	Auszahlungen aus empfangenen Darlehen von öffentlichen Körperschaften und Rechtsträgern	39.000,00	39.000,00	39.000,00	39.000,00	39.000,00
3612	Auszahlungen aus empfangenen Darlehen von Beteiligungen					
3613	Auszahlungen aus empfangenen Darlehen von Unternehmen und privaten Haushalten					
3614	Auszahlungen aus Finanzschulden					
3615	Auszahlungen aus Rückzahlungen von Leasingverbindlichkeiten					
<b>363</b>	<b>Auszahlungen infolge eines Kapitaltausches bei derivativen Finanzinstrumenten mit Grundges</b>	<b>0,00</b>	<b>0,00</b>	<b>0,00</b>	<b>0,00</b>	<b>0,00</b>
3630	Auszahlungen infolge eines Kapitaltausches bei derivativen Finanzinstrumenten mit Grundgeschäft					
<b>365</b>	<b>Auszahlungen für den Erwerb von Finanzinstrumenten</b>	<b>0,00</b>	<b>0,00</b>	<b>0,00</b>	<b>0,00</b>	<b>0,00</b>
3650	Auszahlungen für den Erwerb von Finanzinstrumenten					
<b>36</b>	<b>Summe Auszahlungen aus der Finanzierungstätigkeit</b>	<b>39.000,00</b>	<b>39.000,00</b>	<b>39.000,00</b>	<b>39.000,00</b>	<b>39.000,00</b>
<b>SA4</b>	<b>Saldo (4) Geldfluss aus der Finanzierungstätigkeit (35 – 36)</b>	<b>301.900,00</b>	<b>-39.000,00</b>	<b>-39.000,00</b>	<b>-39.000,00</b>	<b>-39.000,00</b>
<b>SA5</b>	<b>Saldo (5) Geldfluss aus der voranschlagswirksamen Gebarung (Saldo 3 + Saldo 4)</b>	<b>-770.900,00</b>	<b>-653.100,00</b>	<b>-764.000,00</b>	<b>-800.800,00</b>	<b>-806.300,00</b>

**Kunst, Kultur und Kultus (Gruppe 3)**

MVAG	Mittelverwendungs- und -aufbringungsgruppen (1. und 2. Ebene)	VA 2026	Plan 2027	Plan 2028	Plan 2029	Plan 2030
<b>311</b>	<b>Einzahlungen aus operativer Verwaltungstätigkeit</b>	<b>4.000,00</b>	<b>4.000,00</b>	<b>4.000,00</b>	<b>4.000,00</b>	<b>4.000,00</b>
3111	Einzahlungen aus eigenen Abgaben					
3112	Einzahlungen aus Ertragsanteilen					
3113	Einzahlungen aus Gebühren					
3114	Einzahlungen aus Leistungen	4.000,00	4.000,00	4.000,00	4.000,00	4.000,00
3115	Einzahlungen aus Besitz und wirtschaftlicher Tätigkeit					
3116	Einzahlungen aus Veräußerung von geringwertigen Wirtschaftsgütern (GWG) und sonstige Einzahlun					
<b>312</b>	<b>Einzahlungen aus Transfers</b>	<b>6.000,00</b>	<b>0,00</b>	<b>0,00</b>	<b>0,00</b>	<b>0,00</b>
3121	Transferzahlungen von Trägern des öffentlichen Rechts	6.000,00				
3122	Transferzahlungen von Beteiligungen					
3123	Transferzahlungen von Unternehmen (inkl. Finanzunternehmen)					
3124	Transferzahlungen von Haushalten und Organisationen ohne Erwerbscharakter					
3125	Transferzahlungen vom Ausland					
3126	Investitions- und Tilgungszuschüsse zwischen Unternehmungen und Betrieben der Gebietskörpersch					
<b>313</b>	<b>Einzahlungen aus Finanzerträgen</b>	<b>100,00</b>	<b>100,00</b>	<b>100,00</b>	<b>100,00</b>	<b>100,00</b>
3131	Einzahlungen aus Zinserträgen	100,00	100,00	100,00	100,00	100,00
3132	Einzahlungen aus Zinsen aus derivativen Finanzinstrumenten mit und ohne Grundgeschäft					
3133	Einzahlungen aus Gewinnentnahmen von marktbestimmten Betrieben					
3134	Sonstige Einzahlungen aus Finanzerträgen					
3135	Einzahlungen aus Dividenden/Gewinnausschüttungen					
<b>31</b>	<b>Summe Einzahlungen operative Gebarung</b>	<b>10.100,00</b>	<b>4.100,00</b>	<b>4.100,00</b>	<b>4.100,00</b>	<b>4.100,00</b>
<b>321</b>	<b>Auszahlungen aus Personalaufwand</b>	<b>0,00</b>	<b>0,00</b>	<b>0,00</b>	<b>0,00</b>	<b>0,00</b>
3211	Auszahlungen für Personalaufwand (Bezüge, Nebengebühren, und Mehrleistungsvergütungen)					
3212	Auszahlungen für gesetzliche und freiwillige Sozialaufwendungen					
3213	Auszahlungen aus sonstigem Personalaufwand					
<b>322</b>	<b>Auszahlungen aus Sachaufwand</b>	<b>91.000,00</b>	<b>82.000,00</b>	<b>82.000,00</b>	<b>82.000,00</b>	<b>81.000,00</b>
3221	Auszahlungen für Gebrauchs- und Verbrauchsgüter, Handelswaren	3.100,00	3.100,00	3.100,00	3.100,00	3.100,00
3222	Auszahlungen für Verwaltungs- und Betriebsaufwand	300,00	300,00	300,00	300,00	300,00
3223	Auszahlungen für Leasing- und Mietaufwand	1.200,00	1.200,00	1.200,00	1.200,00	1.200,00
3224	Auszahlungen für Instandhaltung	11.100,00	2.100,00	2.100,00	2.100,00	1.100,00
3225	Sonstige Auszahlungen aus Sachaufwand	75.300,00	75.300,00	75.300,00	75.300,00	75.300,00

---

**Kunst, Kultur und Kultus (Gruppe 3)**

MVAG	Mittelverwendungs- und -aufbringungsgruppen (1. und 2. Ebene)	VA 2026	Plan 2027	Plan 2028	Plan 2029	Plan 2030
3226	Auszahlungen aus der Inanspruchnahme von Haftungen					

**Kunst, Kultur und Kultus (Gruppe 3)**

MVAG	Mittelverwendungs- und -aufbringungsgruppen (1. und 2. Ebene)	VA 2026	Plan 2027	Plan 2028	Plan 2029	Plan 2030
<b>323</b>	<b>Auszahlungen aus Transfers</b>	<b>1.600,00</b>	<b>1.600,00</b>	<b>1.600,00</b>	<b>1.600,00</b>	<b>1.600,00</b>
3231	Transferzahlungen an Träger des öffentlichen Rechts	600,00	600,00	600,00	600,00	600,00
3232	Transferzahlungen an Beteiligungen					
3233	Transferzahlungen an Unternehmen (inkl. Finanzunternehmen)	1.000,00	1.000,00	1.000,00	1.000,00	1.000,00
3234	Transferzahlungen an Haushalte und Organisationen ohne Erwerbscharakter					
3235	Transferzahlungen an das Ausland					
3236	Investitions- und Tilgungszuschüsse zwischen Unternehmungen und Betrieben der Gebietskörperschaft					
<b>324</b>	<b>Auszahlungen aus Finanzaufwand</b>	<b>0,00</b>	<b>0,00</b>	<b>0,00</b>	<b>0,00</b>	<b>0,00</b>
3241	Auszahlungen für Zinsen					
3242	Auszahlungen für Zinsen aus derivativen Finanzinstrumenten mit und ohne Grundgeschäft					
3243	Auszahlungen aus Gewinnentnahmen von marktbestimmten Betrieben					
3244	Sonstige Auszahlungen aus Finanzaufwendungen					
<b>32</b>	<b>Summe Auszahlungen operative Gebarung</b>	<b>92.600,00</b>	<b>83.600,00</b>	<b>83.600,00</b>	<b>83.600,00</b>	<b>82.600,00</b>
<b>SA1</b>	<b>Saldo (1) Geldfluss aus der operativen Gebarung (31 – 32)</b>	<b>-82.500,00</b>	<b>-79.500,00</b>	<b>-79.500,00</b>	<b>-79.500,00</b>	<b>-78.500,00</b>
<b>331</b>	<b>Einzahlungen aus der Investitionstätigkeit</b>	<b>0,00</b>	<b>0,00</b>	<b>0,00</b>	<b>0,00</b>	<b>0,00</b>
3311	Einzahlungen aus der Veräußerung von immateriellem Vermögen					
3312	Einzahlungen aus der Veräußerung von Grundstücken und Grundstückeinrichtungen					
3313	Einzahlungen aus der Veräußerung von Gebäuden und Bauten					
3314	Einzahlungen aus der Veräußerung von technischen Anlagen, Fahrzeugen und Maschinen					
3315	Einzahlungen aus der Veräußerung von Amts-, Betriebs- und Geschäftsausstattung					
3316	Einzahlungen aus der Veräußerung von Kulturgütern					
3317	Einzahlungen aus der Veräußerung von Beteiligungen					
3318	Einzahlungen aus der Veräußerung von kofinanzierten Schutzbauten					
<b>332</b>	<b>Einzahlungen aus der Rückzahlung von Darlehen sowie gewährten Vorschüssen</b>	<b>0,00</b>	<b>0,00</b>	<b>0,00</b>	<b>0,00</b>	<b>0,00</b>
3321	Einzahlungen aus Darlehen an Träger des öffentlichen Rechts					
3322	Einzahlungen aus Darlehen an Beteiligungen					
3323	Einzahlungen aus Darlehen an Unternehmen und Haushalte					
3325	Einzahlungen aus Vorschüssen und Anzahlungen					
<b>333</b>	<b>Einzahlungen aus Kapitaltransfers</b>	<b>0,00</b>	<b>0,00</b>	<b>0,00</b>	<b>0,00</b>	<b>0,00</b>
3331	Kapitaltransferzahlungen von Trägern des öffentlichen Rechts					
3332	Kapitaltransferzahlungen von Beteiligungen					

**Kunst, Kultur und Kultus (Gruppe 3)**

MVAG	Mittelverwendungs- und -aufbringungsgruppen (1. und 2. Ebene)	VA 2026	Plan 2027	Plan 2028	Plan 2029	Plan 2030
3333	Kapitaltransferzahlungen von Unternehmen					
3334	Kapitaltransferzahlungen von Haushalten und Organisationen ohne Erwerbscharakter					
3335	Kapitaltransferzahlungen vom Ausland					
<b>33</b>	<b>Summe Einzahlungen investive Gebarung</b>	<b>0,00</b>	<b>0,00</b>	<b>0,00</b>	<b>0,00</b>	<b>0,00</b>
<b>341</b>	<b>Auszahlungen aus der Investitionstätigkeit</b>	<b>0,00</b>	<b>0,00</b>	<b>0,00</b>	<b>0,00</b>	<b>0,00</b>
3411	Auszahlungen für den Erwerb von immateriellem Vermögen					
3412	Auszahlungen für den Erwerb von Grundstücken und Grundstückseinrichtungen					
3413	Auszahlungen für den Erwerb von Gebäuden und Bauten					
3414	Auszahlungen für den Erwerb von technischen Anlagen, Fahrzeugen und Maschinen					
3415	Auszahlungen für den Erwerb von Amts-, Betriebs- und Geschäftsausstattung					
3416	Auszahlungen für den Erwerb von Kulturgütern					
3417	Auszahlungen für den Erwerb von Beteiligungen					
3418	Auszahlungen für den Erwerb von kofinanzierten Schutzbauten					
<b>342</b>	<b>Auszahlungen aus der Gewährung von Darlehen sowie gewährten Vorschüssen</b>	<b>0,00</b>	<b>0,00</b>	<b>0,00</b>	<b>0,00</b>	<b>0,00</b>
3421	Auszahlungen von Darlehen an Träger des öffentlichen Rechts					
3422	Auszahlungen von Darlehen an Beteiligungen					
3423	Auszahlungen von Darlehen an Unternehmen und Haushalte					
3425	Auszahlungen von Vorschüssen und Anzahlungen					
<b>343</b>	<b>Auszahlungen aus Kapitaltransfers</b>	<b>6.000,00</b>	<b>0,00</b>	<b>0,00</b>	<b>0,00</b>	<b>0,00</b>
3431	Kapitaltransferzahlungen an Träger des öffentlichen Rechts					
3432	Kapitaltransferzahlungen an Beteiligungen					
3433	Kapitaltransferzahlungen an Unternehmen (Finanzunternehmen)					
3434	Kapitaltransferzahlungen an Haushalte und Organisationen ohne Erwerbscharakter	6.000,00				
3435	Kapitaltransferzahlungen an das Ausland					
<b>34</b>	<b>Summe Auszahlungen investive Gebarung</b>	<b>6.000,00</b>	<b>0,00</b>	<b>0,00</b>	<b>0,00</b>	<b>0,00</b>
<b>SA2</b>	<b>Saldo (2) Geldfluss aus der investiven Gebarung (33 – 34)</b>	<b>-6.000,00</b>	<b>0,00</b>	<b>0,00</b>	<b>0,00</b>	<b>0,00</b>
<b>SA3</b>	<b>Saldo (3) Nettofinanzierungssaldo (Saldo 1 + Saldo 2)</b>	<b>-88.500,00</b>	<b>-79.500,00</b>	<b>-79.500,00</b>	<b>-79.500,00</b>	<b>-78.500,00</b>
<b>351</b>	<b>Einzahlungen aus der Aufnahme von Finanzschulden</b>	<b>0,00</b>	<b>0,00</b>	<b>0,00</b>	<b>0,00</b>	<b>0,00</b>
3511	Einzahlungen aus empfangenen Darlehen von öffentlichen Körperschaften und Rechtsträgern					
3512	Einzahlungen aus empfangenen Darlehen von Beteiligungen					

**Kunst, Kultur und Kultus (Gruppe 3)**

MVAG	Mittelverwendungs- und -aufbringungsgruppen (1. und 2. Ebene)	VA 2026	Plan 2027	Plan 2028	Plan 2029	Plan 2030
3513	Einzahlungen aus empfangenen Darlehen von Unternehmen und privaten Haushalten					
3514	Einzahlungen aus Finanzschulden (Finanzunternehmen)					
3515	Einzahlungen aus Aufnahmen von Leasingverbindlichkeiten					
<b>353</b>	<b>Einzahlungen infolge eines Kapitaltausches bei derivativen Finanzinstrumenten mit Grundgesc</b>	<b>0,00</b>	<b>0,00</b>	<b>0,00</b>	<b>0,00</b>	<b>0,00</b>
3530	Einzahlungen infolge eines Kapitaltausches bei derivativen Finanzinstrumenten mit Grundgeschäft					
<b>355</b>	<b>Einzahlungen aus dem Abgang von Finanzinstrumenten</b>	<b>0,00</b>	<b>0,00</b>	<b>0,00</b>	<b>0,00</b>	<b>0,00</b>
3550	Einzahlungen aus dem Abgang von Finanzinstrumenten					
<b>35</b>	<b>Summe Einzahlungen aus der Finanzierungstätigkeit</b>	<b>0,00</b>	<b>0,00</b>	<b>0,00</b>	<b>0,00</b>	<b>0,00</b>
<b>361</b>	<b>Auszahlungen aus der Tilgung von Finanzschulden</b>	<b>0,00</b>	<b>0,00</b>	<b>0,00</b>	<b>0,00</b>	<b>0,00</b>
3611	Auszahlungen aus empfangenen Darlehen von öffentlichen Körperschaften und Rechtsträgern					
3612	Auszahlungen aus empfangenen Darlehen von Beteiligungen					
3613	Auszahlungen aus empfangenen Darlehen von Unternehmen und privaten Haushalten					
3614	Auszahlungen aus Finanzschulden					
3615	Auszahlungen aus Rückzahlungen von Leasingverbindlichkeiten					
<b>363</b>	<b>Auszahlungen infolge eines Kapitaltausches bei derivativen Finanzinstrumenten mit Grundges</b>	<b>0,00</b>	<b>0,00</b>	<b>0,00</b>	<b>0,00</b>	<b>0,00</b>
3630	Auszahlungen infolge eines Kapitaltausches bei derivativen Finanzinstrumenten mit Grundgeschäft					
<b>365</b>	<b>Auszahlungen für den Erwerb von Finanzinstrumenten</b>	<b>0,00</b>	<b>0,00</b>	<b>0,00</b>	<b>0,00</b>	<b>0,00</b>
3650	Auszahlungen für den Erwerb von Finanzinstrumenten					
<b>36</b>	<b>Summe Auszahlungen aus der Finanzierungstätigkeit</b>	<b>0,00</b>	<b>0,00</b>	<b>0,00</b>	<b>0,00</b>	<b>0,00</b>
<b>SA4</b>	<b>Saldo (4) Geldfluss aus der Finanzierungstätigkeit (35 – 36)</b>	<b>0,00</b>	<b>0,00</b>	<b>0,00</b>	<b>0,00</b>	<b>0,00</b>
<b>SA5</b>	<b>Saldo (5) Geldfluss aus der voranschlagswirksamen Gebarung (Saldo 3 + Saldo 4)</b>	<b>-88.500,00</b>	<b>-79.500,00</b>	<b>-79.500,00</b>	<b>-79.500,00</b>	<b>-78.500,00</b>

**Soziale Wohlfahrt und Wohnbauförderung (Gruppe 4)**

MVAG	Mittelverwendungs- und -aufbringungsgruppen (1. und 2. Ebene)	VA 2026	Plan 2027	Plan 2028	Plan 2029	Plan 2030
<b>311</b>	<b>Einzahlungen aus operativer Verwaltungstätigkeit</b>	<b>500,00</b>	<b>500,00</b>	<b>500,00</b>	<b>500,00</b>	<b>500,00</b>
3111	Einzahlungen aus eigenen Abgaben					
3112	Einzahlungen aus Ertragsanteilen					
3113	Einzahlungen aus Gebühren					
3114	Einzahlungen aus Leistungen					
3115	Einzahlungen aus Besitz und wirtschaftlicher Tätigkeit					
3116	Einzahlungen aus Veräußerung von geringwertigen Wirtschaftsgütern (GWG) und sonstige Einzahlun	500,00	500,00	500,00	500,00	500,00
<b>312</b>	<b>Einzahlungen aus Transfers</b>	<b>44.000,00</b>	<b>0,00</b>	<b>0,00</b>	<b>0,00</b>	<b>0,00</b>
3121	Transferzahlungen von Trägern des öffentlichen Rechts	44.000,00				
3122	Transferzahlungen von Beteiligungen					
3123	Transferzahlungen von Unternehmen (inkl. Finanzunternehmen)					
3124	Transferzahlungen von Haushalten und Organisationen ohne Erwerbscharakter					
3125	Transferzahlungen vom Ausland					
3126	Investitions- und Tilgungszuschüsse zwischen Unternehmungen und Betrieben der Gebietskörpersch					
<b>313</b>	<b>Einzahlungen aus Finanzerträgen</b>	<b>0,00</b>	<b>0,00</b>	<b>0,00</b>	<b>0,00</b>	<b>0,00</b>
3131	Einzahlungen aus Zinserträgen					
3132	Einzahlungen aus Zinsen aus derivativen Finanzinstrumenten mit und ohne Grundgeschäft					
3133	Einzahlungen aus Gewinnentnahmen von marktbestimmten Betrieben					
3134	Sonstige Einzahlungen aus Finanzerträgen					
3135	Einzahlungen aus Dividenden/Gewinnausschüttungen					
<b>31</b>	<b>Summe Einzahlungen operative Gebarung</b>	<b>44.500,00</b>	<b>500,00</b>	<b>500,00</b>	<b>500,00</b>	<b>500,00</b>
<b>321</b>	<b>Auszahlungen aus Personalaufwand</b>	<b>0,00</b>	<b>0,00</b>	<b>0,00</b>	<b>0,00</b>	<b>0,00</b>
3211	Auszahlungen für Personalaufwand (Bezüge, Nebengebühren, und Mehrleistungsvergütungen)					
3212	Auszahlungen für gesetzliche und freiwillige Sozialaufwendungen					
3213	Auszahlungen aus sonstigem Personalaufwand					
<b>322</b>	<b>Auszahlungen aus Sachaufwand</b>	<b>10.700,00</b>	<b>10.700,00</b>	<b>10.700,00</b>	<b>10.700,00</b>	<b>10.700,00</b>
3221	Auszahlungen für Gebrauchs- und Verbrauchsgüter, Handelswaren	600,00	600,00	600,00	600,00	600,00
3222	Auszahlungen für Verwaltungs- und Betriebsaufwand					
3223	Auszahlungen für Leasing- und Mietaufwand					
3224	Auszahlungen für Instandhaltung					
3225	Sonstige Auszahlungen aus Sachaufwand	10.100,00	10.100,00	10.100,00	10.100,00	10.100,00

**Soziale Wohlfahrt und Wohnbauförderung (Gruppe 4)**

MVAG	Mittelverwendungs- und -aufbringungsgruppen (1. und 2. Ebene)	VA 2026	Plan 2027	Plan 2028	Plan 2029	Plan 2030
3226	Auszahlungen aus der Inanspruchnahme von Haftungen					

**Soziale Wohlfahrt und Wohnbauförderung (Gruppe 4)**

MVAG	Mittelverwendungs- und -aufbringungsgruppen (1. und 2. Ebene)	VA 2026	Plan 2027	Plan 2028	Plan 2029	Plan 2030
<b>323</b>	<b>Auszahlungen aus Transfers</b>	<b>1.642.900,00</b>	<b>1.666.700,00</b>	<b>1.657.300,00</b>	<b>1.700.300,00</b>	<b>1.714.800,00</b>
3231	Transferzahlungen an Träger des öffentlichen Rechts	1.642.900,00	1.666.700,00	1.657.300,00	1.700.300,00	1.714.800,00
3232	Transferzahlungen an Beteiligungen					
3233	Transferzahlungen an Unternehmen (inkl. Finanzunternehmen)					
3234	Transferzahlungen an Haushalte und Organisationen ohne Erwerbscharakter					
3235	Transferzahlungen an das Ausland					
3236	Investitions- und Tilgungszuschüsse zwischen Unternehmungen und Betrieben der Gebietskörperschaft					
<b>324</b>	<b>Auszahlungen aus Finanzaufwand</b>	<b>0,00</b>	<b>0,00</b>	<b>0,00</b>	<b>0,00</b>	<b>0,00</b>
3241	Auszahlungen für Zinsen					
3242	Auszahlungen für Zinsen aus derivativen Finanzinstrumenten mit und ohne Grundgeschäft					
3243	Auszahlungen aus Gewinnentnahmen von marktbestimmten Betrieben					
3244	Sonstige Auszahlungen aus Finanzaufwendungen					
<b>32</b>	<b>Summe Auszahlungen operative Gebarung</b>	<b>1.653.600,00</b>	<b>1.677.400,00</b>	<b>1.668.000,00</b>	<b>1.711.000,00</b>	<b>1.725.500,00</b>
<b>SA1</b>	<b>Saldo (1) Geldfluss aus der operativen Gebarung (31 – 32)</b>	<b>-1.609.100,00</b>	<b>-1.676.900,00</b>	<b>-1.667.500,00</b>	<b>-1.710.500,00</b>	<b>-1.725.000,00</b>
<b>331</b>	<b>Einzahlungen aus der Investitionstätigkeit</b>	<b>0,00</b>	<b>0,00</b>	<b>0,00</b>	<b>0,00</b>	<b>0,00</b>
3311	Einzahlungen aus der Veräußerung von immateriellem Vermögen					
3312	Einzahlungen aus der Veräußerung von Grundstücken und Grundstückeinrichtungen					
3313	Einzahlungen aus der Veräußerung von Gebäuden und Bauten					
3314	Einzahlungen aus der Veräußerung von technischen Anlagen, Fahrzeugen und Maschinen					
3315	Einzahlungen aus der Veräußerung von Amts-, Betriebs- und Geschäftsausstattung					
3316	Einzahlungen aus der Veräußerung von Kulturgütern					
3317	Einzahlungen aus der Veräußerung von Beteiligungen					
3318	Einzahlungen aus der Veräußerung von kofinanzierten Schutzbauten					
<b>332</b>	<b>Einzahlungen aus der Rückzahlung von Darlehen sowie gewährten Vorschüssen</b>	<b>0,00</b>	<b>0,00</b>	<b>0,00</b>	<b>0,00</b>	<b>0,00</b>
3321	Einzahlungen aus Darlehen an Träger des öffentlichen Rechts					
3322	Einzahlungen aus Darlehen an Beteiligungen					
3323	Einzahlungen aus Darlehen an Unternehmen und Haushalte					
3325	Einzahlungen aus Vorschüssen und Anzahlungen					
<b>333</b>	<b>Einzahlungen aus Kapitaltransfers</b>	<b>0,00</b>	<b>0,00</b>	<b>0,00</b>	<b>0,00</b>	<b>0,00</b>
3331	Kapitaltransferzahlungen von Trägern des öffentlichen Rechts					
3332	Kapitaltransferzahlungen von Beteiligungen					

**Soziale Wohlfahrt und Wohnbauförderung (Gruppe 4)**

MVAG	Mittelverwendungs- und -aufbringungsgruppen (1. und 2. Ebene)	VA 2026	Plan 2027	Plan 2028	Plan 2029	Plan 2030
3333	Kapitaltransferzahlungen von Unternehmen					
3334	Kapitaltransferzahlungen von Haushalten und Organisationen ohne Erwerbscharakter					
3335	Kapitaltransferzahlungen vom Ausland					
<b>33</b>	<b>Summe Einzahlungen investive Gebarung</b>	<b>0,00</b>	<b>0,00</b>	<b>0,00</b>	<b>0,00</b>	<b>0,00</b>
<b>341</b>	<b>Auszahlungen aus der Investitionstätigkeit</b>	<b>0,00</b>	<b>0,00</b>	<b>0,00</b>	<b>0,00</b>	<b>0,00</b>
3411	Auszahlungen für den Erwerb von immateriellem Vermögen					
3412	Auszahlungen für den Erwerb von Grundstücken und Grundstückseinrichtungen					
3413	Auszahlungen für den Erwerb von Gebäuden und Bauten					
3414	Auszahlungen für den Erwerb von technischen Anlagen, Fahrzeugen und Maschinen					
3415	Auszahlungen für den Erwerb von Amts-, Betriebs- und Geschäftsausstattung					
3416	Auszahlungen für den Erwerb von Kulturgütern					
3417	Auszahlungen für den Erwerb von Beteiligungen					
3418	Auszahlungen für den Erwerb von kofinanzierten Schutzbauten					
<b>342</b>	<b>Auszahlungen aus der Gewährung von Darlehen sowie gewährten Vorschüssen</b>	<b>0,00</b>	<b>0,00</b>	<b>0,00</b>	<b>0,00</b>	<b>0,00</b>
3421	Auszahlungen von Darlehen an Träger des öffentlichen Rechts					
3422	Auszahlungen von Darlehen an Beteiligungen					
3423	Auszahlungen von Darlehen an Unternehmen und Haushalte					
3425	Auszahlungen von Vorschüssen und Anzahlungen					
<b>343</b>	<b>Auszahlungen aus Kapitaltransfers</b>	<b>0,00</b>	<b>0,00</b>	<b>0,00</b>	<b>0,00</b>	<b>0,00</b>
3431	Kapitaltransferzahlungen an Träger des öffentlichen Rechts					
3432	Kapitaltransferzahlungen an Beteiligungen					
3433	Kapitaltransferzahlungen an Unternehmen (Finanzunternehmen)					
3434	Kapitaltransferzahlungen an Haushalte und Organisationen ohne Erwerbscharakter					
3435	Kapitaltransferzahlungen an das Ausland					
<b>34</b>	<b>Summe Auszahlungen investive Gebarung</b>	<b>0,00</b>	<b>0,00</b>	<b>0,00</b>	<b>0,00</b>	<b>0,00</b>
<b>SA2</b>	<b>Saldo (2) Geldfluss aus der investiven Gebarung (33 – 34)</b>	<b>0,00</b>	<b>0,00</b>	<b>0,00</b>	<b>0,00</b>	<b>0,00</b>
<b>SA3</b>	<b>Saldo (3) Nettofinanzierungssaldo (Saldo 1 + Saldo 2)</b>	<b>-1.609.100,00</b>	<b>-1.676.900,00</b>	<b>-1.667.500,00</b>	<b>-1.710.500,00</b>	<b>-1.725.000,00</b>
<b>351</b>	<b>Einzahlungen aus der Aufnahme von Finanzschulden</b>	<b>0,00</b>	<b>0,00</b>	<b>0,00</b>	<b>0,00</b>	<b>0,00</b>
3511	Einzahlungen aus empfangenen Darlehen von öffentlichen Körperschaften und Rechtsträgern					
3512	Einzahlungen aus empfangenen Darlehen von Beteiligungen					

**Soziale Wohlfahrt und Wohnbauförderung (Gruppe 4)**

MVAG	Mittelverwendungs- und -aufbringungsgruppen (1. und 2. Ebene)	VA 2026	Plan 2027	Plan 2028	Plan 2029	Plan 2030
3513	Einzahlungen aus empfangenen Darlehen von Unternehmen und privaten Haushalten					
3514	Einzahlungen aus Finanzschulden (Finanzunternehmen)					
3515	Einzahlungen aus Aufnahmen von Leasingverbindlichkeiten					
<b>353</b>	<b>Einzahlungen infolge eines Kapitaltausches bei derivativen Finanzinstrumenten mit Grundgesc</b>	<b>0,00</b>	<b>0,00</b>	<b>0,00</b>	<b>0,00</b>	<b>0,00</b>
3530	Einzahlungen infolge eines Kapitaltausches bei derivativen Finanzinstrumenten mit Grundgeschäft					
<b>355</b>	<b>Einzahlungen aus dem Abgang von Finanzinstrumenten</b>	<b>0,00</b>	<b>0,00</b>	<b>0,00</b>	<b>0,00</b>	<b>0,00</b>
3550	Einzahlungen aus dem Abgang von Finanzinstrumenten					
<b>35</b>	<b>Summe Einzahlungen aus der Finanzierungstätigkeit</b>	<b>0,00</b>	<b>0,00</b>	<b>0,00</b>	<b>0,00</b>	<b>0,00</b>
<b>361</b>	<b>Auszahlungen aus der Tilgung von Finanzschulden</b>	<b>0,00</b>	<b>0,00</b>	<b>0,00</b>	<b>0,00</b>	<b>0,00</b>
3611	Auszahlungen aus empfangenen Darlehen von öffentlichen Körperschaften und Rechtsträgern					
3612	Auszahlungen aus empfangenen Darlehen von Beteiligungen					
3613	Auszahlungen aus empfangenen Darlehen von Unternehmen und privaten Haushalten					
3614	Auszahlungen aus Finanzschulden					
3615	Auszahlungen aus Rückzahlungen von Leasingverbindlichkeiten					
<b>363</b>	<b>Auszahlungen infolge eines Kapitaltausches bei derivativen Finanzinstrumenten mit Grundges</b>	<b>0,00</b>	<b>0,00</b>	<b>0,00</b>	<b>0,00</b>	<b>0,00</b>
3630	Auszahlungen infolge eines Kapitaltausches bei derivativen Finanzinstrumenten mit Grundgeschäft					
<b>365</b>	<b>Auszahlungen für den Erwerb von Finanzinstrumenten</b>	<b>0,00</b>	<b>0,00</b>	<b>0,00</b>	<b>0,00</b>	<b>0,00</b>
3650	Auszahlungen für den Erwerb von Finanzinstrumenten					
<b>36</b>	<b>Summe Auszahlungen aus der Finanzierungstätigkeit</b>	<b>0,00</b>	<b>0,00</b>	<b>0,00</b>	<b>0,00</b>	<b>0,00</b>
<b>SA4</b>	<b>Saldo (4) Geldfluss aus der Finanzierungstätigkeit (35 – 36)</b>	<b>0,00</b>	<b>0,00</b>	<b>0,00</b>	<b>0,00</b>	<b>0,00</b>
<b>SA5</b>	<b>Saldo (5) Geldfluss aus der voranschlagswirksamen Gebarung (Saldo 3 + Saldo 4)</b>	<b>-1.609.100,00</b>	<b>-1.676.900,00</b>	<b>-1.667.500,00</b>	<b>-1.710.500,00</b>	<b>-1.725.000,00</b>

**Gesundheit (Gruppe 5)**

MVAG	Mittelverwendungs- und -aufbringungsgruppen (1. und 2. Ebene)	VA 2026	Plan 2027	Plan 2028	Plan 2029	Plan 2030
<b>311</b>	<b>Einzahlungen aus operativer Verwaltungstätigkeit</b>	<b>0,00</b>	<b>0,00</b>	<b>0,00</b>	<b>0,00</b>	<b>0,00</b>
3111	Einzahlungen aus eigenen Abgaben					
3112	Einzahlungen aus Ertragsanteilen					
3113	Einzahlungen aus Gebühren					
3114	Einzahlungen aus Leistungen					
3115	Einzahlungen aus Besitz und wirtschaftlicher Tätigkeit					
3116	Einzahlungen aus Veräußerung von geringwertigen Wirtschaftsgütern (GWG) und sonstige Einzahlungen					
<b>312</b>	<b>Einzahlungen aus Transfers</b>	<b>0,00</b>	<b>0,00</b>	<b>0,00</b>	<b>0,00</b>	<b>0,00</b>
3121	Transferzahlungen von Trägern des öffentlichen Rechts					
3122	Transferzahlungen von Beteiligungen					
3123	Transferzahlungen von Unternehmen (inkl. Finanzunternehmen)					
3124	Transferzahlungen von Haushalten und Organisationen ohne Erwerbscharakter					
3125	Transferzahlungen vom Ausland					
3126	Investitions- und Tilgungszuschüsse zwischen Unternehmungen und Betrieben der Gebietskörperschaften					
<b>313</b>	<b>Einzahlungen aus Finanzerträgen</b>	<b>0,00</b>	<b>0,00</b>	<b>0,00</b>	<b>0,00</b>	<b>0,00</b>
3131	Einzahlungen aus Zinserträgen					
3132	Einzahlungen aus Zinsen aus derivativen Finanzinstrumenten mit und ohne Grundgeschäft					
3133	Einzahlungen aus Gewinnentnahmen von marktbestimmten Betrieben					
3134	Sonstige Einzahlungen aus Finanzerträgen					
3135	Einzahlungen aus Dividenden/Gewinnausschüttungen					
<b>31</b>	<b>Summe Einzahlungen operative Gebarung</b>	<b>0,00</b>	<b>0,00</b>	<b>0,00</b>	<b>0,00</b>	<b>0,00</b>
<b>321</b>	<b>Auszahlungen aus Personalaufwand</b>	<b>0,00</b>	<b>0,00</b>	<b>0,00</b>	<b>0,00</b>	<b>0,00</b>
3211	Auszahlungen für Personalaufwand (Bezüge, Nebengebühren, und Mehrleistungsvergütungen)					
3212	Auszahlungen für gesetzliche und freiwillige Sozialaufwendungen					
3213	Auszahlungen aus sonstigem Personalaufwand					
<b>322</b>	<b>Auszahlungen aus Sachaufwand</b>	<b>10.000,00</b>	<b>10.000,00</b>	<b>10.000,00</b>	<b>10.000,00</b>	<b>10.000,00</b>
3221	Auszahlungen für Gebrauchs- und Verbrauchsgüter, Handelswaren					
3222	Auszahlungen für Verwaltungs- und Betriebsaufwand					
3223	Auszahlungen für Leasing- und Mietaufwand					
3224	Auszahlungen für Instandhaltung					
3225	Sonstige Auszahlungen aus Sachaufwand	10.000,00	10.000,00	10.000,00	10.000,00	10.000,00

---

**Gesundheit (Gruppe 5)**

MVAG	Mittelverwendungs- und -aufbringungsgruppen (1. und 2. Ebene)	VA 2026	Plan 2027	Plan 2028	Plan 2029	Plan 2030
3226	Auszahlungen aus der Inanspruchnahme von Haftungen					

**Gesundheit (Gruppe 5)**

MVAG	Mittelverwendungs- und -aufbringungsgruppen (1. und 2. Ebene)	VA 2026	Plan 2027	Plan 2028	Plan 2029	Plan 2030
<b>323</b>	<b>Auszahlungen aus Transfers</b>	<b>743.300,00</b>	<b>798.900,00</b>	<b>819.600,00</b>	<b>837.400,00</b>	<b>838.400,00</b>
3231	Transferzahlungen an Träger des öffentlichen Rechts	743.300,00	798.900,00	819.600,00	837.400,00	838.400,00
3232	Transferzahlungen an Beteiligungen					
3233	Transferzahlungen an Unternehmen (inkl. Finanzunternehmen)					
3234	Transferzahlungen an Haushalte und Organisationen ohne Erwerbscharakter					
3235	Transferzahlungen an das Ausland					
3236	Investitions- und Tilgungszuschüsse zwischen Unternehmungen und Betrieben der Gebietskörperschaft					
<b>324</b>	<b>Auszahlungen aus Finanzaufwand</b>	<b>0,00</b>	<b>0,00</b>	<b>0,00</b>	<b>0,00</b>	<b>0,00</b>
3241	Auszahlungen für Zinsen					
3242	Auszahlungen für Zinsen aus derivativen Finanzinstrumenten mit und ohne Grundgeschäft					
3243	Auszahlungen aus Gewinnentnahmen von marktbestimmten Betrieben					
3244	Sonstige Auszahlungen aus Finanzaufwendungen					
<b>32</b>	<b>Summe Auszahlungen operative Gebarung</b>	<b>753.300,00</b>	<b>808.900,00</b>	<b>829.600,00</b>	<b>847.400,00</b>	<b>848.400,00</b>
<b>SA1</b>	<b>Saldo (1) Geldfluss aus der operativen Gebarung (31 – 32)</b>	<b>-753.300,00</b>	<b>-808.900,00</b>	<b>-829.600,00</b>	<b>-847.400,00</b>	<b>-848.400,00</b>
<b>331</b>	<b>Einzahlungen aus der Investitionstätigkeit</b>	<b>0,00</b>	<b>0,00</b>	<b>0,00</b>	<b>0,00</b>	<b>0,00</b>
3311	Einzahlungen aus der Veräußerung von immateriellem Vermögen					
3312	Einzahlungen aus der Veräußerung von Grundstücken und Grundstückeinrichtungen					
3313	Einzahlungen aus der Veräußerung von Gebäuden und Bauten					
3314	Einzahlungen aus der Veräußerung von technischen Anlagen, Fahrzeugen und Maschinen					
3315	Einzahlungen aus der Veräußerung von Amts-, Betriebs- und Geschäftsausstattung					
3316	Einzahlungen aus der Veräußerung von Kulturgütern					
3317	Einzahlungen aus der Veräußerung von Beteiligungen					
3318	Einzahlungen aus der Veräußerung von kofinanzierten Schutzbauten					
<b>332</b>	<b>Einzahlungen aus der Rückzahlung von Darlehen sowie gewährten Vorschüssen</b>	<b>0,00</b>	<b>0,00</b>	<b>0,00</b>	<b>0,00</b>	<b>0,00</b>
3321	Einzahlungen aus Darlehen an Träger des öffentlichen Rechts					
3322	Einzahlungen aus Darlehen an Beteiligungen					
3323	Einzahlungen aus Darlehen an Unternehmen und Haushalte					
3325	Einzahlungen aus Vorschüssen und Anzahlungen					
<b>333</b>	<b>Einzahlungen aus Kapitaltransfers</b>	<b>0,00</b>	<b>0,00</b>	<b>0,00</b>	<b>0,00</b>	<b>0,00</b>
3331	Kapitaltransferzahlungen von Trägern des öffentlichen Rechts					
3332	Kapitaltransferzahlungen von Beteiligungen					

**Gesundheit (Gruppe 5)**

MVAG	Mittelverwendungs- und -aufbringungsgruppen (1. und 2. Ebene)	VA 2026	Plan 2027	Plan 2028	Plan 2029	Plan 2030
3333	Kapitaltransferzahlungen von Unternehmen					
3334	Kapitaltransferzahlungen von Haushalten und Organisationen ohne Erwerbscharakter					
3335	Kapitaltransferzahlungen vom Ausland					
<b>33</b>	<b>Summe Einzahlungen investive Gebarung</b>	<b>0,00</b>	<b>0,00</b>	<b>0,00</b>	<b>0,00</b>	<b>0,00</b>
<b>341</b>	<b>Auszahlungen aus der Investitionstätigkeit</b>	<b>0,00</b>	<b>0,00</b>	<b>0,00</b>	<b>0,00</b>	<b>0,00</b>
3411	Auszahlungen für den Erwerb von immateriellem Vermögen					
3412	Auszahlungen für den Erwerb von Grundstücken und Grundstückseinrichtungen					
3413	Auszahlungen für den Erwerb von Gebäuden und Bauten					
3414	Auszahlungen für den Erwerb von technischen Anlagen, Fahrzeugen und Maschinen					
3415	Auszahlungen für den Erwerb von Amts-, Betriebs- und Geschäftsausstattung					
3416	Auszahlungen für den Erwerb von Kulturgütern					
3417	Auszahlungen für den Erwerb von Beteiligungen					
3418	Auszahlungen für den Erwerb von kofinanzierten Schutzbauten					
<b>342</b>	<b>Auszahlungen aus der Gewährung von Darlehen sowie gewährten Vorschüssen</b>	<b>0,00</b>	<b>0,00</b>	<b>0,00</b>	<b>0,00</b>	<b>0,00</b>
3421	Auszahlungen von Darlehen an Träger des öffentlichen Rechts					
3422	Auszahlungen von Darlehen an Beteiligungen					
3423	Auszahlungen von Darlehen an Unternehmen und Haushalte					
3425	Auszahlungen von Vorschüssen und Anzahlungen					
<b>343</b>	<b>Auszahlungen aus Kapitaltransfers</b>	<b>0,00</b>	<b>0,00</b>	<b>0,00</b>	<b>0,00</b>	<b>0,00</b>
3431	Kapitaltransferzahlungen an Träger des öffentlichen Rechts					
3432	Kapitaltransferzahlungen an Beteiligungen					
3433	Kapitaltransferzahlungen an Unternehmen (Finanzunternehmen)					
3434	Kapitaltransferzahlungen an Haushalte und Organisationen ohne Erwerbscharakter					
3435	Kapitaltransferzahlungen an das Ausland					
<b>34</b>	<b>Summe Auszahlungen investive Gebarung</b>	<b>0,00</b>	<b>0,00</b>	<b>0,00</b>	<b>0,00</b>	<b>0,00</b>
<b>SA2</b>	<b>Saldo (2) Geldfluss aus der investiven Gebarung (33 – 34)</b>	<b>0,00</b>	<b>0,00</b>	<b>0,00</b>	<b>0,00</b>	<b>0,00</b>
<b>SA3</b>	<b>Saldo (3) Nettofinanzierungssaldo (Saldo 1 + Saldo 2)</b>	<b>-753.300,00</b>	<b>-808.900,00</b>	<b>-829.600,00</b>	<b>-847.400,00</b>	<b>-848.400,00</b>
<b>351</b>	<b>Einzahlungen aus der Aufnahme von Finanzschulden</b>	<b>0,00</b>	<b>0,00</b>	<b>0,00</b>	<b>0,00</b>	<b>0,00</b>
3511	Einzahlungen aus empfangenen Darlehen von öffentlichen Körperschaften und Rechtsträgern					
3512	Einzahlungen aus empfangenen Darlehen von Beteiligungen					

**Gesundheit (Gruppe 5)**

MVAG	Mittelverwendungs- und -aufbringungsgruppen (1. und 2. Ebene)	VA 2026	Plan 2027	Plan 2028	Plan 2029	Plan 2030
3513	Einzahlungen aus empfangenen Darlehen von Unternehmen und privaten Haushalten					
3514	Einzahlungen aus Finanzschulden (Finanzunternehmen)					
3515	Einzahlungen aus Aufnahmen von Leasingverbindlichkeiten					
<b>353</b>	<b>Einzahlungen infolge eines Kapitaltausches bei derivativen Finanzinstrumenten mit Grundgesc</b>	<b>0,00</b>	<b>0,00</b>	<b>0,00</b>	<b>0,00</b>	<b>0,00</b>
3530	Einzahlungen infolge eines Kapitaltausches bei derivativen Finanzinstrumenten mit Grundgeschäft					
<b>355</b>	<b>Einzahlungen aus dem Abgang von Finanzinstrumenten</b>	<b>0,00</b>	<b>0,00</b>	<b>0,00</b>	<b>0,00</b>	<b>0,00</b>
3550	Einzahlungen aus dem Abgang von Finanzinstrumenten					
<b>35</b>	<b>Summe Einzahlungen aus der Finanzierungstätigkeit</b>	<b>0,00</b>	<b>0,00</b>	<b>0,00</b>	<b>0,00</b>	<b>0,00</b>
<b>361</b>	<b>Auszahlungen aus der Tilgung von Finanzschulden</b>	<b>0,00</b>	<b>0,00</b>	<b>0,00</b>	<b>0,00</b>	<b>0,00</b>
3611	Auszahlungen aus empfangenen Darlehen von öffentlichen Körperschaften und Rechtsträgern					
3612	Auszahlungen aus empfangenen Darlehen von Beteiligungen					
3613	Auszahlungen aus empfangenen Darlehen von Unternehmen und privaten Haushalten					
3614	Auszahlungen aus Finanzschulden					
3615	Auszahlungen aus Rückzahlungen von Leasingverbindlichkeiten					
<b>363</b>	<b>Auszahlungen infolge eines Kapitaltausches bei derivativen Finanzinstrumenten mit Grundges</b>	<b>0,00</b>	<b>0,00</b>	<b>0,00</b>	<b>0,00</b>	<b>0,00</b>
3630	Auszahlungen infolge eines Kapitaltausches bei derivativen Finanzinstrumenten mit Grundgeschäft					
<b>365</b>	<b>Auszahlungen für den Erwerb von Finanzinstrumenten</b>	<b>0,00</b>	<b>0,00</b>	<b>0,00</b>	<b>0,00</b>	<b>0,00</b>
3650	Auszahlungen für den Erwerb von Finanzinstrumenten					
<b>36</b>	<b>Summe Auszahlungen aus der Finanzierungstätigkeit</b>	<b>0,00</b>	<b>0,00</b>	<b>0,00</b>	<b>0,00</b>	<b>0,00</b>
<b>SA4</b>	<b>Saldo (4) Geldfluss aus der Finanzierungstätigkeit (35 – 36)</b>	<b>0,00</b>	<b>0,00</b>	<b>0,00</b>	<b>0,00</b>	<b>0,00</b>
<b>SA5</b>	<b>Saldo (5) Geldfluss aus der voranschlagswirksamen Gebarung (Saldo 3 + Saldo 4)</b>	<b>-753.300,00</b>	<b>-808.900,00</b>	<b>-829.600,00</b>	<b>-847.400,00</b>	<b>-848.400,00</b>

**Straßen- und Wasserbau, Verkehr (Gruppe 6)**

MVAG	Mittelverwendungs- und -aufbringungsgruppen (1. und 2. Ebene)	VA 2026	Plan 2027	Plan 2028	Plan 2029	Plan 2030
<b>311</b>	<b>Einzahlungen aus operativer Verwaltungstätigkeit</b>	<b>2.000,00</b>	<b>2.000,00</b>	<b>2.000,00</b>	<b>2.000,00</b>	<b>2.000,00</b>
3111	Einzahlungen aus eigenen Abgaben					
3112	Einzahlungen aus Ertragsanteilen					
3113	Einzahlungen aus Gebühren					
3114	Einzahlungen aus Leistungen					
3115	Einzahlungen aus Besitz und wirtschaftlicher Tätigkeit	500,00	500,00	500,00	500,00	500,00
3116	Einzahlungen aus Veräußerung von geringwertigen Wirtschaftsgütern (GWG) und sonstige Einzahlun	1.500,00	1.500,00	1.500,00	1.500,00	1.500,00
<b>312</b>	<b>Einzahlungen aus Transfers</b>	<b>219.700,00</b>	<b>267.200,00</b>	<b>267.200,00</b>	<b>260.100,00</b>	<b>167.200,00</b>
3121	Transferzahlungen von Trägern des öffentlichen Rechts	109.700,00	157.200,00	157.200,00	150.100,00	57.200,00
3122	Transferzahlungen von Beteiligungen					
3123	Transferzahlungen von Unternehmen (inkl. Finanzunternehmen)					
3124	Transferzahlungen von Haushalten und Organisationen ohne Erwerbscharakter	110.000,00	110.000,00	110.000,00	110.000,00	110.000,00
3125	Transferzahlungen vom Ausland					
3126	Investitions- und Tilgungszuschüsse zwischen Unternehmungen und Betrieben der Gebietskörpersch					
<b>313</b>	<b>Einzahlungen aus Finanzerträgen</b>	<b>100,00</b>	<b>100,00</b>	<b>100,00</b>	<b>100,00</b>	<b>100,00</b>
3131	Einzahlungen aus Zinserträgen	100,00	100,00	100,00	100,00	100,00
3132	Einzahlungen aus Zinsen aus derivativen Finanzinstrumenten mit und ohne Grundgeschäft					
3133	Einzahlungen aus Gewinnentnahmen von marktbestimmten Betrieben					
3134	Sonstige Einzahlungen aus Finanzerträgen					
3135	Einzahlungen aus Dividenden/Gewinnausschüttungen					
<b>31</b>	<b>Summe Einzahlungen operative Gebarung</b>	<b>221.800,00</b>	<b>269.300,00</b>	<b>269.300,00</b>	<b>262.200,00</b>	<b>169.300,00</b>
<b>321</b>	<b>Auszahlungen aus Personalaufwand</b>	<b>0,00</b>	<b>0,00</b>	<b>0,00</b>	<b>0,00</b>	<b>0,00</b>
3211	Auszahlungen für Personalaufwand (Bezüge, Nebengebühren, und Mehrleistungsvergütungen)					
3212	Auszahlungen für gesetzliche und freiwillige Sozialaufwendungen					
3213	Auszahlungen aus sonstigem Personalaufwand					
<b>322</b>	<b>Auszahlungen aus Sachaufwand</b>	<b>510.700,00</b>	<b>449.100,00</b>	<b>449.100,00</b>	<b>449.100,00</b>	<b>1.049.100,00</b>
3221	Auszahlungen für Gebrauchs- und Verbrauchsgüter, Handelswaren	18.600,00	18.600,00	18.600,00	18.600,00	18.600,00
3222	Auszahlungen für Verwaltungs- und Betriebsaufwand	200,00	200,00	200,00	200,00	200,00
3223	Auszahlungen für Leasing- und Mietaufwand	3.100,00	3.100,00	3.100,00	3.100,00	3.100,00
3224	Auszahlungen für Instandhaltung	221.000,00	161.000,00	161.000,00	161.000,00	161.000,00
3225	Sonstige Auszahlungen aus Sachaufwand	267.800,00	266.200,00	266.200,00	266.200,00	866.200,00

---

**Straßen- und Wasserbau, Verkehr (Gruppe 6)**

MVAG	Mittelverwendungs- und -aufbringungsgruppen (1. und 2. Ebene)	VA 2026	Plan 2027	Plan 2028	Plan 2029	Plan 2030
3226	Auszahlungen aus der Inanspruchnahme von Haftungen					

**Straßen- und Wasserbau, Verkehr (Gruppe 6)**

MVAG	Mittelverwendungs- und -aufbringungsgruppen (1. und 2. Ebene)	VA 2026	Plan 2027	Plan 2028	Plan 2029	Plan 2030
<b>323</b>	<b>Auszahlungen aus Transfers</b>	<b>71.400,00</b>	<b>30.200,00</b>	<b>31.000,00</b>	<b>31.700,00</b>	<b>32.300,00</b>
3231	Transferzahlungen an Träger des öffentlichen Rechts	44.400,00	30.200,00	31.000,00	31.700,00	32.300,00
3232	Transferzahlungen an Beteiligungen					
3233	Transferzahlungen an Unternehmen (inkl. Finanzunternehmen)	27.000,00				
3234	Transferzahlungen an Haushalte und Organisationen ohne Erwerbscharakter					
3235	Transferzahlungen an das Ausland					
3236	Investitions- und Tilgungszuschüsse zwischen Unternehmungen und Betrieben der Gebietskörperschaft					
<b>324</b>	<b>Auszahlungen aus Finanzaufwand</b>	<b>0,00</b>	<b>0,00</b>	<b>0,00</b>	<b>0,00</b>	<b>0,00</b>
3241	Auszahlungen für Zinsen					
3242	Auszahlungen für Zinsen aus derivativen Finanzinstrumenten mit und ohne Grundgeschäft					
3243	Auszahlungen aus Gewinnentnahmen von marktbestimmten Betrieben					
3244	Sonstige Auszahlungen aus Finanzaufwendungen					
<b>32</b>	<b>Summe Auszahlungen operative Gebarung</b>	<b>582.100,00</b>	<b>479.300,00</b>	<b>480.100,00</b>	<b>480.800,00</b>	<b>1.081.400,00</b>
<b>SA1</b>	<b>Saldo (1) Geldfluss aus der operativen Gebarung (31 – 32)</b>	<b>-360.300,00</b>	<b>-210.000,00</b>	<b>-210.800,00</b>	<b>-218.600,00</b>	<b>-912.100,00</b>
<b>331</b>	<b>Einzahlungen aus der Investitionstätigkeit</b>	<b>0,00</b>	<b>0,00</b>	<b>0,00</b>	<b>0,00</b>	<b>0,00</b>
3311	Einzahlungen aus der Veräußerung von immateriellem Vermögen					
3312	Einzahlungen aus der Veräußerung von Grundstücken und Grundstückeinrichtungen					
3313	Einzahlungen aus der Veräußerung von Gebäuden und Bauten					
3314	Einzahlungen aus der Veräußerung von technischen Anlagen, Fahrzeugen und Maschinen					
3315	Einzahlungen aus der Veräußerung von Amts-, Betriebs- und Geschäftsausstattung					
3316	Einzahlungen aus der Veräußerung von Kulturgütern					
3317	Einzahlungen aus der Veräußerung von Beteiligungen					
3318	Einzahlungen aus der Veräußerung von kofinanzierten Schutzbauten					
<b>332</b>	<b>Einzahlungen aus der Rückzahlung von Darlehen sowie gewährten Vorschüssen</b>	<b>0,00</b>	<b>0,00</b>	<b>0,00</b>	<b>0,00</b>	<b>0,00</b>
3321	Einzahlungen aus Darlehen an Träger des öffentlichen Rechts					
3322	Einzahlungen aus Darlehen an Beteiligungen					
3323	Einzahlungen aus Darlehen an Unternehmen und Haushalte					
3325	Einzahlungen aus Vorschüssen und Anzahlungen					
<b>333</b>	<b>Einzahlungen aus Kapitaltransfers</b>	<b>79.800,00</b>	<b>0,00</b>	<b>0,00</b>	<b>0,00</b>	<b>0,00</b>
3331	Kapitaltransferzahlungen von Trägern des öffentlichen Rechts	79.800,00				
3332	Kapitaltransferzahlungen von Beteiligungen					

**Straßen- und Wasserbau, Verkehr (Gruppe 6)**

MVAG	Mittelverwendungs- und -aufbringungsgruppen (1. und 2. Ebene)	VA 2026	Plan 2027	Plan 2028	Plan 2029	Plan 2030
3333	Kapitaltransferzahlungen von Unternehmen					
3334	Kapitaltransferzahlungen von Haushalten und Organisationen ohne Erwerbscharakter					
3335	Kapitaltransferzahlungen vom Ausland					
<b>33</b>	<b>Summe Einzahlungen investive Gebarung</b>	<b>79.800,00</b>	<b>0,00</b>	<b>0,00</b>	<b>0,00</b>	<b>0,00</b>
<b>341</b>	<b>Auszahlungen aus der Investitionstätigkeit</b>	<b>14.500,00</b>	<b>14.500,00</b>	<b>5.000,00</b>	<b>5.000,00</b>	<b>5.000,00</b>
3411	Auszahlungen für den Erwerb von immateriellem Vermögen					
3412	Auszahlungen für den Erwerb von Grundstücken und Grundstückseinrichtungen	14.500,00	14.500,00	5.000,00	5.000,00	5.000,00
3413	Auszahlungen für den Erwerb von Gebäuden und Bauten					
3414	Auszahlungen für den Erwerb von technischen Anlagen, Fahrzeugen und Maschinen					
3415	Auszahlungen für den Erwerb von Amts-, Betriebs- und Geschäftsausstattung					
3416	Auszahlungen für den Erwerb von Kulturgütern					
3417	Auszahlungen für den Erwerb von Beteiligungen					
3418	Auszahlungen für den Erwerb von kofinanzierten Schutzbauten					
<b>342</b>	<b>Auszahlungen aus der Gewährung von Darlehen sowie gewährten Vorschüssen</b>	<b>0,00</b>	<b>0,00</b>	<b>0,00</b>	<b>0,00</b>	<b>0,00</b>
3421	Auszahlungen von Darlehen an Träger des öffentlichen Rechts					
3422	Auszahlungen von Darlehen an Beteiligungen					
3423	Auszahlungen von Darlehen an Unternehmen und Haushalte					
3425	Auszahlungen von Vorschüssen und Anzahlungen					
<b>343</b>	<b>Auszahlungen aus Kapitaltransfers</b>	<b>61.500,00</b>	<b>111.500,00</b>	<b>111.500,00</b>	<b>104.400,00</b>	<b>11.500,00</b>
3431	Kapitaltransferzahlungen an Träger des öffentlichen Rechts					
3432	Kapitaltransferzahlungen an Beteiligungen					
3433	Kapitaltransferzahlungen an Unternehmen (Finanzunternehmen)	61.500,00	111.500,00	111.500,00	104.400,00	11.500,00
3434	Kapitaltransferzahlungen an Haushalte und Organisationen ohne Erwerbscharakter					
3435	Kapitaltransferzahlungen an das Ausland					
<b>34</b>	<b>Summe Auszahlungen investive Gebarung</b>	<b>76.000,00</b>	<b>126.000,00</b>	<b>116.500,00</b>	<b>109.400,00</b>	<b>16.500,00</b>
<b>SA2</b>	<b>Saldo (2) Geldfluss aus der investiven Gebarung (33 – 34)</b>	<b>3.800,00</b>	<b>-126.000,00</b>	<b>-116.500,00</b>	<b>-109.400,00</b>	<b>-16.500,00</b>
<b>SA3</b>	<b>Saldo (3) Nettofinanzierungssaldo (Saldo 1 + Saldo 2)</b>	<b>-356.500,00</b>	<b>-336.000,00</b>	<b>-327.300,00</b>	<b>-328.000,00</b>	<b>-928.600,00</b>
<b>351</b>	<b>Einzahlungen aus der Aufnahme von Finanzschulden</b>	<b>0,00</b>	<b>0,00</b>	<b>0,00</b>	<b>0,00</b>	<b>0,00</b>
3511	Einzahlungen aus empfangenen Darlehen von öffentlichen Körperschaften und Rechtsträgern					
3512	Einzahlungen aus empfangenen Darlehen von Beteiligungen					

**Straßen- und Wasserbau, Verkehr (Gruppe 6)**

MVAG	Mittelverwendungs- und -aufbringungsgruppen (1. und 2. Ebene)	VA 2026	Plan 2027	Plan 2028	Plan 2029	Plan 2030
3513	Einzahlungen aus empfangenen Darlehen von Unternehmen und privaten Haushalten					
3514	Einzahlungen aus Finanzschulden (Finanzunternehmen)					
3515	Einzahlungen aus Aufnahmen von Leasingverbindlichkeiten					
<b>353</b>	<b>Einzahlungen infolge eines Kapitaltausches bei derivativen Finanzinstrumenten mit Grundgesc</b>	<b>0,00</b>	<b>0,00</b>	<b>0,00</b>	<b>0,00</b>	<b>0,00</b>
3530	Einzahlungen infolge eines Kapitaltausches bei derivativen Finanzinstrumenten mit Grundgeschäft					
<b>355</b>	<b>Einzahlungen aus dem Abgang von Finanzinstrumenten</b>	<b>0,00</b>	<b>0,00</b>	<b>0,00</b>	<b>0,00</b>	<b>0,00</b>
3550	Einzahlungen aus dem Abgang von Finanzinstrumenten					
<b>35</b>	<b>Summe Einzahlungen aus der Finanzierungstätigkeit</b>	<b>0,00</b>	<b>0,00</b>	<b>0,00</b>	<b>0,00</b>	<b>0,00</b>
<b>361</b>	<b>Auszahlungen aus der Tilgung von Finanzschulden</b>	<b>0,00</b>	<b>0,00</b>	<b>0,00</b>	<b>0,00</b>	<b>0,00</b>
3611	Auszahlungen aus empfangenen Darlehen von öffentlichen Körperschaften und Rechtsträgern					
3612	Auszahlungen aus empfangenen Darlehen von Beteiligungen					
3613	Auszahlungen aus empfangenen Darlehen von Unternehmen und privaten Haushalten					
3614	Auszahlungen aus Finanzschulden					
3615	Auszahlungen aus Rückzahlungen von Leasingverbindlichkeiten					
<b>363</b>	<b>Auszahlungen infolge eines Kapitaltausches bei derivativen Finanzinstrumenten mit Grundges</b>	<b>0,00</b>	<b>0,00</b>	<b>0,00</b>	<b>0,00</b>	<b>0,00</b>
3630	Auszahlungen infolge eines Kapitaltausches bei derivativen Finanzinstrumenten mit Grundgeschäft					
<b>365</b>	<b>Auszahlungen für den Erwerb von Finanzinstrumenten</b>	<b>0,00</b>	<b>0,00</b>	<b>0,00</b>	<b>0,00</b>	<b>0,00</b>
3650	Auszahlungen für den Erwerb von Finanzinstrumenten					
<b>36</b>	<b>Summe Auszahlungen aus der Finanzierungstätigkeit</b>	<b>0,00</b>	<b>0,00</b>	<b>0,00</b>	<b>0,00</b>	<b>0,00</b>
<b>SA4</b>	<b>Saldo (4) Geldfluss aus der Finanzierungstätigkeit (35 – 36)</b>	<b>0,00</b>	<b>0,00</b>	<b>0,00</b>	<b>0,00</b>	<b>0,00</b>
<b>SA5</b>	<b>Saldo (5) Geldfluss aus der voranschlagswirksamen Gebarung (Saldo 3 + Saldo 4)</b>	<b>-356.500,00</b>	<b>-336.000,00</b>	<b>-327.300,00</b>	<b>-328.000,00</b>	<b>-928.600,00</b>

**Wirtschaftsförderung (Gruppe 7)**

MVAG	Mittelverwendungs- und -aufbringungsgruppen (1. und 2. Ebene)	VA 2026	Plan 2027	Plan 2028	Plan 2029	Plan 2030
<b>311</b>	<b>Einzahlungen aus operativer Verwaltungstätigkeit</b>	<b>2.200,00</b>	<b>2.200,00</b>	<b>2.200,00</b>	<b>2.200,00</b>	<b>2.200,00</b>
3111	Einzahlungen aus eigenen Abgaben					
3112	Einzahlungen aus Ertragsanteilen					
3113	Einzahlungen aus Gebühren					
3114	Einzahlungen aus Leistungen					
3115	Einzahlungen aus Besitz und wirtschaftlicher Tätigkeit	2.200,00	2.200,00	2.200,00	2.200,00	2.200,00
3116	Einzahlungen aus Veräußerung von geringwertigen Wirtschaftsgütern (GWG) und sonstige Einzahlun					
<b>312</b>	<b>Einzahlungen aus Transfers</b>	<b>0,00</b>	<b>0,00</b>	<b>0,00</b>	<b>0,00</b>	<b>0,00</b>
3121	Transferzahlungen von Trägern des öffentlichen Rechts					
3122	Transferzahlungen von Beteiligungen					
3123	Transferzahlungen von Unternehmen (inkl. Finanzunternehmen)					
3124	Transferzahlungen von Haushalten und Organisationen ohne Erwerbscharakter					
3125	Transferzahlungen vom Ausland					
3126	Investitions- und Tilgungszuschüsse zwischen Unternehmungen und Betrieben der Gebietskörpersch					
<b>313</b>	<b>Einzahlungen aus Finanzerträgen</b>	<b>100,00</b>	<b>100,00</b>	<b>100,00</b>	<b>100,00</b>	<b>100,00</b>
3131	Einzahlungen aus Zinserträgen	100,00	100,00	100,00	100,00	100,00
3132	Einzahlungen aus Zinsen aus derivativen Finanzinstrumenten mit und ohne Grundgeschäft					
3133	Einzahlungen aus Gewinnentnahmen von marktbestimmten Betrieben					
3134	Sonstige Einzahlungen aus Finanzerträgen					
3135	Einzahlungen aus Dividenden/Gewinnausschüttungen					
<b>31</b>	<b>Summe Einzahlungen operative Gebarung</b>	<b>2.300,00</b>	<b>2.300,00</b>	<b>2.300,00</b>	<b>2.300,00</b>	<b>2.300,00</b>
<b>321</b>	<b>Auszahlungen aus Personalaufwand</b>	<b>0,00</b>	<b>0,00</b>	<b>0,00</b>	<b>0,00</b>	<b>0,00</b>
3211	Auszahlungen für Personalaufwand (Bezüge, Nebengebühren, und Mehrleistungsvergütungen)					
3212	Auszahlungen für gesetzliche und freiwillige Sozialaufwendungen					
3213	Auszahlungen aus sonstigem Personalaufwand					
<b>322</b>	<b>Auszahlungen aus Sachaufwand</b>	<b>45.200,00</b>	<b>25.200,00</b>	<b>25.200,00</b>	<b>25.200,00</b>	<b>25.200,00</b>
3221	Auszahlungen für Gebrauchs- und Verbrauchsgüter, Handelswaren					
3222	Auszahlungen für Verwaltungs- und Betriebsaufwand					
3223	Auszahlungen für Leasing- und Mietaufwand					
3224	Auszahlungen für Instandhaltung					
3225	Sonstige Auszahlungen aus Sachaufwand	45.200,00	25.200,00	25.200,00	25.200,00	25.200,00

---

**Wirtschaftsförderung (Gruppe 7)**

MVAG	Mittelverwendungs- und -aufbringungsgruppen (1. und 2. Ebene)	VA 2026	Plan 2027	Plan 2028	Plan 2029	Plan 2030
3226	Auszahlungen aus der Inanspruchnahme von Haftungen					

**Wirtschaftsförderung (Gruppe 7)**

MVAG	Mittelverwendungs- und -aufbringungsgruppen (1. und 2. Ebene)	VA 2026	Plan 2027	Plan 2028	Plan 2029	Plan 2030
<b>323</b>	<b>Auszahlungen aus Transfers</b>	<b>644.500,00</b>	<b>644.500,00</b>	<b>644.500,00</b>	<b>644.500,00</b>	<b>644.500,00</b>
3231	Transferzahlungen an Träger des öffentlichen Rechts	600,00	600,00	600,00	600,00	600,00
3232	Transferzahlungen an Beteiligungen					
3233	Transferzahlungen an Unternehmen (inkl. Finanzunternehmen)	303.800,00	303.800,00	303.800,00	303.800,00	303.800,00
3234	Transferzahlungen an Haushalte und Organisationen ohne Erwerbscharakter	340.100,00	340.100,00	340.100,00	340.100,00	340.100,00
3235	Transferzahlungen an das Ausland					
3236	Investitions- und Tilgungszuschüsse zwischen Unternehmungen und Betrieben der Gebietskörperschaft					
<b>324</b>	<b>Auszahlungen aus Finanzaufwand</b>	<b>0,00</b>	<b>0,00</b>	<b>0,00</b>	<b>0,00</b>	<b>0,00</b>
3241	Auszahlungen für Zinsen					
3242	Auszahlungen für Zinsen aus derivativen Finanzinstrumenten mit und ohne Grundgeschäft					
3243	Auszahlungen aus Gewinnentnahmen von marktbestimmten Betrieben					
3244	Sonstige Auszahlungen aus Finanzaufwendungen					
<b>32</b>	<b>Summe Auszahlungen operative Gebarung</b>	<b>689.700,00</b>	<b>669.700,00</b>	<b>669.700,00</b>	<b>669.700,00</b>	<b>669.700,00</b>
<b>SA1</b>	<b>Saldo (1) Geldfluss aus der operativen Gebarung (31 – 32)</b>	<b>-687.400,00</b>	<b>-667.400,00</b>	<b>-667.400,00</b>	<b>-667.400,00</b>	<b>-667.400,00</b>
<b>331</b>	<b>Einzahlungen aus der Investitionstätigkeit</b>	<b>0,00</b>	<b>0,00</b>	<b>0,00</b>	<b>0,00</b>	<b>0,00</b>
3311	Einzahlungen aus der Veräußerung von immateriellem Vermögen					
3312	Einzahlungen aus der Veräußerung von Grundstücken und Grundstückeinrichtungen					
3313	Einzahlungen aus der Veräußerung von Gebäuden und Bauten					
3314	Einzahlungen aus der Veräußerung von technischen Anlagen, Fahrzeugen und Maschinen					
3315	Einzahlungen aus der Veräußerung von Amts-, Betriebs- und Geschäftsausstattung					
3316	Einzahlungen aus der Veräußerung von Kulturgütern					
3317	Einzahlungen aus der Veräußerung von Beteiligungen					
3318	Einzahlungen aus der Veräußerung von kofinanzierten Schutzbauten					
<b>332</b>	<b>Einzahlungen aus der Rückzahlung von Darlehen sowie gewährten Vorschüssen</b>	<b>0,00</b>	<b>0,00</b>	<b>0,00</b>	<b>0,00</b>	<b>0,00</b>
3321	Einzahlungen aus Darlehen an Träger des öffentlichen Rechts					
3322	Einzahlungen aus Darlehen an Beteiligungen					
3323	Einzahlungen aus Darlehen an Unternehmen und Haushalte					
3325	Einzahlungen aus Vorschüssen und Anzahlungen					
<b>333</b>	<b>Einzahlungen aus Kapitaltransfers</b>	<b>0,00</b>	<b>0,00</b>	<b>0,00</b>	<b>0,00</b>	<b>0,00</b>
3331	Kapitaltransferzahlungen von Trägern des öffentlichen Rechts					
3332	Kapitaltransferzahlungen von Beteiligungen					

**Wirtschaftsförderung (Gruppe 7)**

MVAG	Mittelverwendungs- und -aufbringungsgruppen (1. und 2. Ebene)	VA 2026	Plan 2027	Plan 2028	Plan 2029	Plan 2030
3333	Kapitaltransferzahlungen von Unternehmen					
3334	Kapitaltransferzahlungen von Haushalten und Organisationen ohne Erwerbscharakter					
3335	Kapitaltransferzahlungen vom Ausland					
<b>33</b>	<b>Summe Einzahlungen investive Gebarung</b>	<b>0,00</b>	<b>0,00</b>	<b>0,00</b>	<b>0,00</b>	<b>0,00</b>
<b>341</b>	<b>Auszahlungen aus der Investitionstätigkeit</b>	<b>0,00</b>	<b>0,00</b>	<b>0,00</b>	<b>0,00</b>	<b>0,00</b>
3411	Auszahlungen für den Erwerb von immateriellem Vermögen					
3412	Auszahlungen für den Erwerb von Grundstücken und Grundstückseinrichtungen					
3413	Auszahlungen für den Erwerb von Gebäuden und Bauten					
3414	Auszahlungen für den Erwerb von technischen Anlagen, Fahrzeugen und Maschinen					
3415	Auszahlungen für den Erwerb von Amts-, Betriebs- und Geschäftsausstattung					
3416	Auszahlungen für den Erwerb von Kulturgütern					
3417	Auszahlungen für den Erwerb von Beteiligungen					
3418	Auszahlungen für den Erwerb von kofinanzierten Schutzbauten					
<b>342</b>	<b>Auszahlungen aus der Gewährung von Darlehen sowie gewährten Vorschüssen</b>	<b>0,00</b>	<b>0,00</b>	<b>0,00</b>	<b>0,00</b>	<b>0,00</b>
3421	Auszahlungen von Darlehen an Träger des öffentlichen Rechts					
3422	Auszahlungen von Darlehen an Beteiligungen					
3423	Auszahlungen von Darlehen an Unternehmen und Haushalte					
3425	Auszahlungen von Vorschüssen und Anzahlungen					
<b>343</b>	<b>Auszahlungen aus Kapitaltransfers</b>	<b>0,00</b>	<b>0,00</b>	<b>0,00</b>	<b>0,00</b>	<b>0,00</b>
3431	Kapitaltransferzahlungen an Träger des öffentlichen Rechts					
3432	Kapitaltransferzahlungen an Beteiligungen					
3433	Kapitaltransferzahlungen an Unternehmen (Finanzunternehmen)					
3434	Kapitaltransferzahlungen an Haushalte und Organisationen ohne Erwerbscharakter					
3435	Kapitaltransferzahlungen an das Ausland					
<b>34</b>	<b>Summe Auszahlungen investive Gebarung</b>	<b>0,00</b>	<b>0,00</b>	<b>0,00</b>	<b>0,00</b>	<b>0,00</b>
<b>SA2</b>	<b>Saldo (2) Geldfluss aus der investiven Gebarung (33 – 34)</b>	<b>0,00</b>	<b>0,00</b>	<b>0,00</b>	<b>0,00</b>	<b>0,00</b>
<b>SA3</b>	<b>Saldo (3) Nettofinanzierungssaldo (Saldo 1 + Saldo 2)</b>	<b>-687.400,00</b>	<b>-667.400,00</b>	<b>-667.400,00</b>	<b>-667.400,00</b>	<b>-667.400,00</b>
<b>351</b>	<b>Einzahlungen aus der Aufnahme von Finanzschulden</b>	<b>0,00</b>	<b>0,00</b>	<b>0,00</b>	<b>0,00</b>	<b>0,00</b>
3511	Einzahlungen aus empfangenen Darlehen von öffentlichen Körperschaften und Rechtsträgern					
3512	Einzahlungen aus empfangenen Darlehen von Beteiligungen					

**Wirtschaftsförderung (Gruppe 7)**

MVAG	Mittelverwendungs- und -aufbringungsgruppen (1. und 2. Ebene)	VA 2026	Plan 2027	Plan 2028	Plan 2029	Plan 2030
3513	Einzahlungen aus empfangenen Darlehen von Unternehmen und privaten Haushalten					
3514	Einzahlungen aus Finanzschulden (Finanzunternehmen)					
3515	Einzahlungen aus Aufnahmen von Leasingverbindlichkeiten					
<b>353</b>	<b>Einzahlungen infolge eines Kapitaltausches bei derivativen Finanzinstrumenten mit Grundgesc</b>	<b>0,00</b>	<b>0,00</b>	<b>0,00</b>	<b>0,00</b>	<b>0,00</b>
3530	Einzahlungen infolge eines Kapitaltausches bei derivativen Finanzinstrumenten mit Grundgeschäft					
<b>355</b>	<b>Einzahlungen aus dem Abgang von Finanzinstrumenten</b>	<b>0,00</b>	<b>0,00</b>	<b>0,00</b>	<b>0,00</b>	<b>0,00</b>
3550	Einzahlungen aus dem Abgang von Finanzinstrumenten					
<b>35</b>	<b>Summe Einzahlungen aus der Finanzierungstätigkeit</b>	<b>0,00</b>	<b>0,00</b>	<b>0,00</b>	<b>0,00</b>	<b>0,00</b>
<b>361</b>	<b>Auszahlungen aus der Tilgung von Finanzschulden</b>	<b>0,00</b>	<b>0,00</b>	<b>0,00</b>	<b>0,00</b>	<b>0,00</b>
3611	Auszahlungen aus empfangenen Darlehen von öffentlichen Körperschaften und Rechtsträgern					
3612	Auszahlungen aus empfangenen Darlehen von Beteiligungen					
3613	Auszahlungen aus empfangenen Darlehen von Unternehmen und privaten Haushalten					
3614	Auszahlungen aus Finanzschulden					
3615	Auszahlungen aus Rückzahlungen von Leasingverbindlichkeiten					
<b>363</b>	<b>Auszahlungen infolge eines Kapitaltausches bei derivativen Finanzinstrumenten mit Grundges</b>	<b>0,00</b>	<b>0,00</b>	<b>0,00</b>	<b>0,00</b>	<b>0,00</b>
3630	Auszahlungen infolge eines Kapitaltausches bei derivativen Finanzinstrumenten mit Grundgeschäft					
<b>365</b>	<b>Auszahlungen für den Erwerb von Finanzinstrumenten</b>	<b>0,00</b>	<b>0,00</b>	<b>0,00</b>	<b>0,00</b>	<b>0,00</b>
3650	Auszahlungen für den Erwerb von Finanzinstrumenten					
<b>36</b>	<b>Summe Auszahlungen aus der Finanzierungstätigkeit</b>	<b>0,00</b>	<b>0,00</b>	<b>0,00</b>	<b>0,00</b>	<b>0,00</b>
<b>SA4</b>	<b>Saldo (4) Geldfluss aus der Finanzierungstätigkeit (35 – 36)</b>	<b>0,00</b>	<b>0,00</b>	<b>0,00</b>	<b>0,00</b>	<b>0,00</b>
<b>SA5</b>	<b>Saldo (5) Geldfluss aus der voranschlagswirksamen Gebarung (Saldo 3 + Saldo 4)</b>	<b>-687.400,00</b>	<b>-667.400,00</b>	<b>-667.400,00</b>	<b>-667.400,00</b>	<b>-667.400,00</b>

## Dienstleistungen (Gruppe 8)

MVAG	Mittelverwendungs- und -aufbringungsgruppen (1. und 2. Ebene)	VA 2026	Plan 2027	Plan 2028	Plan 2029	Plan 2030
<b>311</b>	<b>Einzahlungen aus operativer Verwaltungstätigkeit</b>	<b>3.379.700,00</b>	<b>3.379.700,00</b>	<b>3.379.700,00</b>	<b>3.379.700,00</b>	<b>3.379.700,00</b>
3111	Einzahlungen aus eigenen Abgaben	200.000,00	200.000,00	200.000,00	200.000,00	200.000,00
3112	Einzahlungen aus Ertragsanteilen					
3113	Einzahlungen aus Gebühren	1.773.000,00	1.773.000,00	1.773.000,00	1.773.000,00	1.773.000,00
3114	Einzahlungen aus Leistungen	1.163.200,00	1.163.200,00	1.163.200,00	1.163.200,00	1.163.200,00
3115	Einzahlungen aus Besitz und wirtschaftlicher Tätigkeit	199.300,00	199.300,00	199.300,00	199.300,00	199.300,00
3116	Einzahlungen aus Veräußerung von geringwertigen Wirtschaftsgütern (GWG) und sonstige Einzahlun	44.200,00	44.200,00	44.200,00	44.200,00	44.200,00
<b>312</b>	<b>Einzahlungen aus Transfers</b>	<b>177.300,00</b>	<b>83.900,00</b>	<b>76.900,00</b>	<b>76.900,00</b>	<b>51.900,00</b>
3121	Transferzahlungen von Trägern des öffentlichen Rechts	177.000,00	83.600,00	76.600,00	76.600,00	51.600,00
3122	Transferzahlungen von Beteiligungen					
3123	Transferzahlungen von Unternehmen (inkl. Finanzunternehmen)					
3124	Transferzahlungen von Haushalten und Organisationen ohne Erwerbscharakter	300,00	300,00	300,00	300,00	300,00
3125	Transferzahlungen vom Ausland					
3126	Investitions- und Tilgungszuschüsse zwischen Unternehmungen und Betrieben der Gebietskörpersch					
<b>313</b>	<b>Einzahlungen aus Finanzerträgen</b>	<b>13.900,00</b>	<b>13.600,00</b>	<b>13.400,00</b>	<b>13.100,00</b>	<b>12.600,00</b>
3131	Einzahlungen aus Zinserträgen	13.900,00	13.600,00	13.400,00	13.100,00	12.600,00
3132	Einzahlungen aus Zinsen aus derivativen Finanzinstrumenten mit und ohne Grundgeschäft					
3133	Einzahlungen aus Gewinnentnahmen von marktbestimmten Betrieben					
3134	Sonstige Einzahlungen aus Finanzerträgen					
3135	Einzahlungen aus Dividenden/Gewinnausschüttungen					
<b>31</b>	<b>Summe Einzahlungen operative Gebarung</b>	<b>3.570.900,00</b>	<b>3.477.200,00</b>	<b>3.470.000,00</b>	<b>3.469.700,00</b>	<b>3.444.200,00</b>
<b>321</b>	<b>Auszahlungen aus Personalaufwand</b>	<b>1.394.800,00</b>	<b>1.391.400,00</b>	<b>1.419.000,00</b>	<b>1.446.500,00</b>	<b>1.399.700,00</b>
3211	Auszahlungen für Personalaufwand (Bezüge, Nebengebühren, und Mehrleistungsvergütungen)	1.101.600,00	1.094.800,00	1.116.800,00	1.138.900,00	1.086.500,00
3212	Auszahlungen für gesetzliche und freiwillige Sozialaufwendungen	293.200,00	296.600,00	302.200,00	307.600,00	313.200,00
3213	Auszahlungen aus sonstigem Personalaufwand					
<b>322</b>	<b>Auszahlungen aus Sachaufwand</b>	<b>2.615.700,00</b>	<b>2.234.100,00</b>	<b>2.244.400,00</b>	<b>2.245.400,00</b>	<b>2.276.100,00</b>
3221	Auszahlungen für Gebrauchs- und Verbrauchsgüter, Handelswaren	127.000,00	120.000,00	120.000,00	120.000,00	120.000,00
3222	Auszahlungen für Verwaltungs- und Betriebsaufwand	165.600,00	166.000,00	166.400,00	166.800,00	167.200,00
3223	Auszahlungen für Leasing- und Mietaufwand	33.800,00	31.300,00	31.300,00	31.300,00	31.300,00
3224	Auszahlungen für Instandhaltung	528.500,00	297.600,00	297.600,00	297.600,00	302.100,00
3225	Sonstige Auszahlungen aus Sachaufwand	1.760.800,00	1.619.200,00	1.629.100,00	1.629.700,00	1.655.500,00

---

**Dienstleistungen (Gruppe 8)**

MVAG	Mittelverwendungs- und -aufbringungsgruppen (1. und 2. Ebene)	VA 2026	Plan 2027	Plan 2028	Plan 2029	Plan 2030
3226	Auszahlungen aus der Inanspruchnahme von Haftungen					

**Dienstleistungen (Gruppe 8)**

MVAG	Mittelverwendungs- und -aufbringungsgruppen (1. und 2. Ebene)	VA 2026	Plan 2027	Plan 2028	Plan 2029	Plan 2030
<b>323</b>	<b>Auszahlungen aus Transfers</b>	<b>222.000,00</b>	<b>145.000,00</b>	<b>145.000,00</b>	<b>145.000,00</b>	<b>145.000,00</b>
3231	Transferzahlungen an Träger des öffentlichen Rechts	145.000,00	145.000,00	145.000,00	145.000,00	145.000,00
3232	Transferzahlungen an Beteiligungen					
3233	Transferzahlungen an Unternehmen (inkl. Finanzunternehmen)	77.000,00				
3234	Transferzahlungen an Haushalte und Organisationen ohne Erwerbscharakter					
3235	Transferzahlungen an das Ausland					
3236	Investitions- und Tilgungszuschüsse zwischen Unternehmungen und Betrieben der Gebietskörperschaft					
<b>324</b>	<b>Auszahlungen aus Finanzaufwand</b>	<b>8.800,00</b>	<b>7.500,00</b>	<b>5.900,00</b>	<b>4.600,00</b>	<b>4.000,00</b>
3241	Auszahlungen für Zinsen	7.100,00	5.800,00	4.200,00	2.900,00	2.300,00
3242	Auszahlungen für Zinsen aus derivativen Finanzinstrumenten mit und ohne Grundgeschäft					
3243	Auszahlungen aus Gewinnentnahmen von marktbestimmten Betrieben					
3244	Sonstige Auszahlungen aus Finanzaufwendungen	1.700,00	1.700,00	1.700,00	1.700,00	1.700,00
<b>32</b>	<b>Summe Auszahlungen operative Gebarung</b>	<b>4.241.300,00</b>	<b>3.778.000,00</b>	<b>3.814.300,00</b>	<b>3.841.500,00</b>	<b>3.824.800,00</b>
<b>SA1</b>	<b>Saldo (1) Geldfluss aus der operativen Gebarung (31 – 32)</b>	<b>-670.400,00</b>	<b>-300.800,00</b>	<b>-344.300,00</b>	<b>-371.800,00</b>	<b>-380.600,00</b>
<b>331</b>	<b>Einzahlungen aus der Investitionstätigkeit</b>	<b>0,00</b>	<b>0,00</b>	<b>0,00</b>	<b>0,00</b>	<b>0,00</b>
3311	Einzahlungen aus der Veräußerung von immateriellem Vermögen					
3312	Einzahlungen aus der Veräußerung von Grundstücken und Grundstückeinrichtungen					
3313	Einzahlungen aus der Veräußerung von Gebäuden und Bauten					
3314	Einzahlungen aus der Veräußerung von technischen Anlagen, Fahrzeugen und Maschinen					
3315	Einzahlungen aus der Veräußerung von Amts-, Betriebs- und Geschäftsausstattung					
3316	Einzahlungen aus der Veräußerung von Kulturgütern					
3317	Einzahlungen aus der Veräußerung von Beteiligungen					
3318	Einzahlungen aus der Veräußerung von kofinanzierten Schutzbauten					
<b>332</b>	<b>Einzahlungen aus der Rückzahlung von Darlehen sowie gewährten Vorschüssen</b>	<b>39.000,00</b>	<b>39.000,00</b>	<b>39.000,00</b>	<b>39.000,00</b>	<b>39.000,00</b>
3321	Einzahlungen aus Darlehen an Träger des öffentlichen Rechts	39.000,00	39.000,00	39.000,00	39.000,00	39.000,00
3322	Einzahlungen aus Darlehen an Beteiligungen					
3323	Einzahlungen aus Darlehen an Unternehmen und Haushalte					
3325	Einzahlungen aus Vorschüssen und Anzahlungen					
<b>333</b>	<b>Einzahlungen aus Kapitaltransfers</b>	<b>185.600,00</b>	<b>8.200,00</b>	<b>8.200,00</b>	<b>8.200,00</b>	<b>8.200,00</b>
3331	Kapitaltransferzahlungen von Trägern des öffentlichen Rechts	179.600,00	8.200,00	8.200,00	8.200,00	8.200,00
3332	Kapitaltransferzahlungen von Beteiligungen					

**Dienstleistungen (Gruppe 8)**

MVAG	Mittelverwendungs- und -aufbringungsgruppen (1. und 2. Ebene)	VA 2026	Plan 2027	Plan 2028	Plan 2029	Plan 2030
3333	Kapitaltransferzahlungen von Unternehmen					
3334	Kapitaltransferzahlungen von Haushalten und Organisationen ohne Erwerbscharakter	6.000,00				
3335	Kapitaltransferzahlungen vom Ausland					
<b>33</b>	<b>Summe Einzahlungen investive Gebarung</b>	<b>224.600,00</b>	<b>47.200,00</b>	<b>47.200,00</b>	<b>47.200,00</b>	<b>47.200,00</b>
<b>341</b>	<b>Auszahlungen aus der Investitionstätigkeit</b>	<b>380.300,00</b>	<b>5.000,00</b>	<b>5.000,00</b>	<b>5.000,00</b>	<b>5.000,00</b>
3411	Auszahlungen für den Erwerb von immateriellem Vermögen					
3412	Auszahlungen für den Erwerb von Grundstücken und Grundstückseinrichtungen	304.800,00				
3413	Auszahlungen für den Erwerb von Gebäuden und Bauten	70.000,00				
3414	Auszahlungen für den Erwerb von technischen Anlagen, Fahrzeugen und Maschinen	2.000,00	2.000,00	2.000,00	2.000,00	2.000,00
3415	Auszahlungen für den Erwerb von Amts-, Betriebs- und Geschäftsausstattung	3.500,00	3.000,00	3.000,00	3.000,00	3.000,00
3416	Auszahlungen für den Erwerb von Kulturgütern					
3417	Auszahlungen für den Erwerb von Beteiligungen					
3418	Auszahlungen für den Erwerb von kofinanzierten Schutzbauten					
<b>342</b>	<b>Auszahlungen aus der Gewährung von Darlehen sowie gewährten Vorschüssen</b>	<b>0,00</b>	<b>0,00</b>	<b>0,00</b>	<b>0,00</b>	<b>0,00</b>
3421	Auszahlungen von Darlehen an Träger des öffentlichen Rechts					
3422	Auszahlungen von Darlehen an Beteiligungen					
3423	Auszahlungen von Darlehen an Unternehmen und Haushalte					
3425	Auszahlungen von Vorschüssen und Anzahlungen					
<b>343</b>	<b>Auszahlungen aus Kapitaltransfers</b>	<b>59.200,00</b>	<b>59.200,00</b>	<b>59.200,00</b>	<b>59.200,00</b>	<b>59.200,00</b>
3431	Kapitaltransferzahlungen an Träger des öffentlichen Rechts					
3432	Kapitaltransferzahlungen an Beteiligungen					
3433	Kapitaltransferzahlungen an Unternehmen (Finanzunternehmen)	59.200,00	59.200,00	59.200,00	59.200,00	59.200,00
3434	Kapitaltransferzahlungen an Haushalte und Organisationen ohne Erwerbscharakter					
3435	Kapitaltransferzahlungen an das Ausland					
<b>34</b>	<b>Summe Auszahlungen investive Gebarung</b>	<b>439.500,00</b>	<b>64.200,00</b>	<b>64.200,00</b>	<b>64.200,00</b>	<b>64.200,00</b>
<b>SA2</b>	<b>Saldo (2) Geldfluss aus der investiven Gebarung (33 – 34)</b>	<b>-214.900,00</b>	<b>-17.000,00</b>	<b>-17.000,00</b>	<b>-17.000,00</b>	<b>-17.000,00</b>
<b>SA3</b>	<b>Saldo (3) Nettofinanzierungssaldo (Saldo 1 + Saldo 2)</b>	<b>-885.300,00</b>	<b>-317.800,00</b>	<b>-361.300,00</b>	<b>-388.800,00</b>	<b>-397.600,00</b>
<b>351</b>	<b>Einzahlungen aus der Aufnahme von Finanzschulden</b>	<b>80.000,00</b>	<b>0,00</b>	<b>0,00</b>	<b>0,00</b>	<b>0,00</b>
3511	Einzahlungen aus empfangenen Darlehen von öffentlichen Körperschaften und Rechtsträgern	80.000,00				
3512	Einzahlungen aus empfangenen Darlehen von Beteiligungen					

**Dienstleistungen (Gruppe 8)**

MVAG	Mittelverwendungs- und -aufbringungsgruppen (1. und 2. Ebene)	VA 2026	Plan 2027	Plan 2028	Plan 2029	Plan 2030
3513	Einzahlungen aus empfangenen Darlehen von Unternehmen und privaten Haushalten					
3514	Einzahlungen aus Finanzschulden (Finanzunternehmen)					
3515	Einzahlungen aus Aufnahmen von Leasingverbindlichkeiten					
<b>353</b>	<b>Einzahlungen infolge eines Kapitaltausches bei derivativen Finanzinstrumenten mit Grundgesc</b>	<b>0,00</b>	<b>0,00</b>	<b>0,00</b>	<b>0,00</b>	<b>0,00</b>
3530	Einzahlungen infolge eines Kapitaltausches bei derivativen Finanzinstrumenten mit Grundgeschäft					
<b>355</b>	<b>Einzahlungen aus dem Abgang von Finanzinstrumenten</b>	<b>0,00</b>	<b>0,00</b>	<b>0,00</b>	<b>0,00</b>	<b>0,00</b>
3550	Einzahlungen aus dem Abgang von Finanzinstrumenten					
<b>35</b>	<b>Summe Einzahlungen aus der Finanzierungstätigkeit</b>	<b>80.000,00</b>	<b>0,00</b>	<b>0,00</b>	<b>0,00</b>	<b>0,00</b>
<b>361</b>	<b>Auszahlungen aus der Tilgung von Finanzschulden</b>	<b>98.200,00</b>	<b>78.200,00</b>	<b>75.200,00</b>	<b>71.800,00</b>	<b>51.000,00</b>
3611	Auszahlungen aus empfangenen Darlehen von öffentlichen Körperschaften und Rechtsträgern	46.100,00	46.200,00	46.400,00	46.600,00	46.700,00
3612	Auszahlungen aus empfangenen Darlehen von Beteiligungen					
3613	Auszahlungen aus empfangenen Darlehen von Unternehmen und privaten Haushalten					
3614	Auszahlungen aus Finanzschulden					
3615	Auszahlungen aus Rückzahlungen von Leasingverbindlichkeiten	52.100,00	32.000,00	28.800,00	25.200,00	4.300,00
<b>363</b>	<b>Auszahlungen infolge eines Kapitaltausches bei derivativen Finanzinstrumenten mit Grundges</b>	<b>0,00</b>	<b>0,00</b>	<b>0,00</b>	<b>0,00</b>	<b>0,00</b>
3630	Auszahlungen infolge eines Kapitaltausches bei derivativen Finanzinstrumenten mit Grundgeschäft					
<b>365</b>	<b>Auszahlungen für den Erwerb von Finanzinstrumenten</b>	<b>0,00</b>	<b>0,00</b>	<b>0,00</b>	<b>0,00</b>	<b>0,00</b>
3650	Auszahlungen für den Erwerb von Finanzinstrumenten					
<b>36</b>	<b>Summe Auszahlungen aus der Finanzierungstätigkeit</b>	<b>98.200,00</b>	<b>78.200,00</b>	<b>75.200,00</b>	<b>71.800,00</b>	<b>51.000,00</b>
<b>SA4</b>	<b>Saldo (4) Geldfluss aus der Finanzierungstätigkeit (35 – 36)</b>	<b>-18.200,00</b>	<b>-78.200,00</b>	<b>-75.200,00</b>	<b>-71.800,00</b>	<b>-51.000,00</b>
<b>SA5</b>	<b>Saldo (5) Geldfluss aus der voranschlagswirksamen Gebarung (Saldo 3 + Saldo 4)</b>	<b>-903.500,00</b>	<b>-396.000,00</b>	<b>-436.500,00</b>	<b>-460.600,00</b>	<b>-448.600,00</b>

## Finanzwirtschaft (Gruppe 9)

MVAG	Mittelverwendungs- und -aufbringungsgruppen (1. und 2. Ebene)	VA 2026	Plan 2027	Plan 2028	Plan 2029	Plan 2030
<b>311</b>	<b>Einzahlungen aus operativer Verwaltungstätigkeit</b>	<b>6.456.300,00</b>	<b>6.458.200,00</b>	<b>6.597.200,00</b>	<b>6.715.600,00</b>	<b>6.834.100,00</b>
3111	Einzahlungen aus eigenen Abgaben	2.933.600,00	2.895.200,00	2.895.200,00	2.895.200,00	2.895.200,00
3112	Einzahlungen aus Ertragsanteilen	3.422.700,00	3.563.000,00	3.702.000,00	3.820.400,00	3.938.900,00
3113	Einzahlungen aus Gebühren					
3114	Einzahlungen aus Leistungen					
3115	Einzahlungen aus Besitz und wirtschaftlicher Tätigkeit					
3116	Einzahlungen aus Veräußerung von geringwertigen Wirtschaftsgütern (GWG) und sonstige Einzahlun	100.000,00				
<b>312</b>	<b>Einzahlungen aus Transfers</b>	<b>398.800,00</b>	<b>326.100,00</b>	<b>323.000,00</b>	<b>327.000,00</b>	<b>200.500,00</b>
3121	Transferzahlungen von Trägern des öffentlichen Rechts	398.800,00	326.100,00	323.000,00	327.000,00	200.500,00
3122	Transferzahlungen von Beteiligungen					
3123	Transferzahlungen von Unternehmen (inkl. Finanzunternehmen)					
3124	Transferzahlungen von Haushalten und Organisationen ohne Erwerbscharakter					
3125	Transferzahlungen vom Ausland					
3126	Investitions- und Tilgungszuschüsse zwischen Unternehmungen und Betrieben der Gebietskörpersch					
<b>313</b>	<b>Einzahlungen aus Finanzerträgen</b>	<b>600,00</b>	<b>600,00</b>	<b>600,00</b>	<b>600,00</b>	<b>600,00</b>
3131	Einzahlungen aus Zinserträgen	600,00	600,00	600,00	600,00	600,00
3132	Einzahlungen aus Zinsen aus derivativen Finanzinstrumenten mit und ohne Grundgeschäft					
3133	Einzahlungen aus Gewinnentnahmen von marktbestimmten Betrieben					
3134	Sonstige Einzahlungen aus Finanzerträgen					
3135	Einzahlungen aus Dividenden/Gewinnausschüttungen					
<b>31</b>	<b>Summe Einzahlungen operative Gebarung</b>	<b>6.855.700,00</b>	<b>6.784.900,00</b>	<b>6.920.800,00</b>	<b>7.043.200,00</b>	<b>7.035.200,00</b>
<b>321</b>	<b>Auszahlungen aus Personalaufwand</b>	<b>0,00</b>	<b>0,00</b>	<b>0,00</b>	<b>0,00</b>	<b>0,00</b>
3211	Auszahlungen für Personalaufwand (Bezüge, Nebengebühren, und Mehrleistungsvergütungen)					
3212	Auszahlungen für gesetzliche und freiwillige Sozialaufwendungen					
3213	Auszahlungen aus sonstigem Personalaufwand					
<b>322</b>	<b>Auszahlungen aus Sachaufwand</b>	<b>400,00</b>	<b>400,00</b>	<b>400,00</b>	<b>400,00</b>	<b>400,00</b>
3221	Auszahlungen für Gebrauchs- und Verbrauchsgüter, Handelswaren					
3222	Auszahlungen für Verwaltungs- und Betriebsaufwand					
3223	Auszahlungen für Leasing- und Mietaufwand					
3224	Auszahlungen für Instandhaltung					
3225	Sonstige Auszahlungen aus Sachaufwand	400,00	400,00	400,00	400,00	400,00

**Finanzwirtschaft (Gruppe 9)**

MVAG	Mittelverwendungs- und -aufbringungsgruppen (1. und 2. Ebene)	VA 2026	Plan 2027	Plan 2028	Plan 2029	Plan 2030
3226	Auszahlungen aus der Inanspruchnahme von Haftungen					

## Finanzwirtschaft (Gruppe 9)

MVAG	Mittelverwendungs- und -aufbringungsgruppen (1. und 2. Ebene)	VA 2026	Plan 2027	Plan 2028	Plan 2029	Plan 2030
<b>323</b>	<b>Auszahlungen aus Transfers</b>	<b>305.700,00</b>	<b>314.900,00</b>	<b>324.300,00</b>	<b>334.000,00</b>	<b>344.000,00</b>
3231	Transferzahlungen an Träger des öffentlichen Rechts	305.700,00	314.900,00	324.300,00	334.000,00	344.000,00
3232	Transferzahlungen an Beteiligungen					
3233	Transferzahlungen an Unternehmen (inkl. Finanzunternehmen)					
3234	Transferzahlungen an Haushalte und Organisationen ohne Erwerbscharakter					
3235	Transferzahlungen an das Ausland					
3236	Investitions- und Tilgungszuschüsse zwischen Unternehmungen und Betrieben der Gebietskörperschaft					
<b>324</b>	<b>Auszahlungen aus Finanzaufwand</b>	<b>5.500,00</b>	<b>5.500,00</b>	<b>5.500,00</b>	<b>5.500,00</b>	<b>5.500,00</b>
3241	Auszahlungen für Zinsen	2.000,00	2.000,00	2.000,00	2.000,00	2.000,00
3242	Auszahlungen für Zinsen aus derivativen Finanzinstrumenten mit und ohne Grundgeschäft					
3243	Auszahlungen aus Gewinnentnahmen von marktbestimmten Betrieben					
3244	Sonstige Auszahlungen aus Finanzaufwendungen	3.500,00	3.500,00	3.500,00	3.500,00	3.500,00
<b>32</b>	<b>Summe Auszahlungen operative Gebarung</b>	<b>311.600,00</b>	<b>320.800,00</b>	<b>330.200,00</b>	<b>339.900,00</b>	<b>349.900,00</b>
<b>SA1</b>	<b>Saldo (1) Geldfluss aus der operativen Gebarung (31 – 32)</b>	<b>6.544.100,00</b>	<b>6.464.100,00</b>	<b>6.590.600,00</b>	<b>6.703.300,00</b>	<b>6.685.300,00</b>
<b>331</b>	<b>Einzahlungen aus der Investitionstätigkeit</b>	<b>0,00</b>	<b>0,00</b>	<b>0,00</b>	<b>0,00</b>	<b>0,00</b>
3311	Einzahlungen aus der Veräußerung von immateriellem Vermögen					
3312	Einzahlungen aus der Veräußerung von Grundstücken und Grundstückeinrichtungen					
3313	Einzahlungen aus der Veräußerung von Gebäuden und Bauten					
3314	Einzahlungen aus der Veräußerung von technischen Anlagen, Fahrzeugen und Maschinen					
3315	Einzahlungen aus der Veräußerung von Amts-, Betriebs- und Geschäftsausstattung					
3316	Einzahlungen aus der Veräußerung von Kulturgütern					
3317	Einzahlungen aus der Veräußerung von Beteiligungen					
3318	Einzahlungen aus der Veräußerung von kofinanzierten Schutzbauten					
<b>332</b>	<b>Einzahlungen aus der Rückzahlung von Darlehen sowie gewährten Vorschüssen</b>	<b>0,00</b>	<b>0,00</b>	<b>0,00</b>	<b>0,00</b>	<b>0,00</b>
3321	Einzahlungen aus Darlehen an Träger des öffentlichen Rechts					
3322	Einzahlungen aus Darlehen an Beteiligungen					
3323	Einzahlungen aus Darlehen an Unternehmen und Haushalte					
3325	Einzahlungen aus Vorschüssen und Anzahlungen					
<b>333</b>	<b>Einzahlungen aus Kapitaltransfers</b>	<b>0,00</b>	<b>0,00</b>	<b>0,00</b>	<b>0,00</b>	<b>0,00</b>
3331	Kapitaltransferzahlungen von Trägern des öffentlichen Rechts					
3332	Kapitaltransferzahlungen von Beteiligungen					

## Finanzwirtschaft (Gruppe 9)

MVAG	Mittelverwendungs- und -aufbringungsgruppen (1. und 2. Ebene)	VA 2026	Plan 2027	Plan 2028	Plan 2029	Plan 2030
3333	Kapitaltransferzahlungen von Unternehmen					
3334	Kapitaltransferzahlungen von Haushalten und Organisationen ohne Erwerbscharakter					
3335	Kapitaltransferzahlungen vom Ausland					
<b>33</b>	<b>Summe Einzahlungen investive Gebarung</b>	<b>0,00</b>	<b>0,00</b>	<b>0,00</b>	<b>0,00</b>	<b>0,00</b>
<b>341</b>	<b>Auszahlungen aus der Investitionstätigkeit</b>	<b>0,00</b>	<b>0,00</b>	<b>0,00</b>	<b>0,00</b>	<b>0,00</b>
3411	Auszahlungen für den Erwerb von immateriellem Vermögen					
3412	Auszahlungen für den Erwerb von Grundstücken und Grundstückseinrichtungen					
3413	Auszahlungen für den Erwerb von Gebäuden und Bauten					
3414	Auszahlungen für den Erwerb von technischen Anlagen, Fahrzeugen und Maschinen					
3415	Auszahlungen für den Erwerb von Amts-, Betriebs- und Geschäftsausstattung					
3416	Auszahlungen für den Erwerb von Kulturgütern					
3417	Auszahlungen für den Erwerb von Beteiligungen					
3418	Auszahlungen für den Erwerb von kofinanzierten Schutzbauten					
<b>342</b>	<b>Auszahlungen aus der Gewährung von Darlehen sowie gewährten Vorschüssen</b>	<b>0,00</b>	<b>0,00</b>	<b>0,00</b>	<b>0,00</b>	<b>0,00</b>
3421	Auszahlungen von Darlehen an Träger des öffentlichen Rechts					
3422	Auszahlungen von Darlehen an Beteiligungen					
3423	Auszahlungen von Darlehen an Unternehmen und Haushalte					
3425	Auszahlungen von Vorschüssen und Anzahlungen					
<b>343</b>	<b>Auszahlungen aus Kapitaltransfers</b>	<b>0,00</b>	<b>0,00</b>	<b>0,00</b>	<b>0,00</b>	<b>0,00</b>
3431	Kapitaltransferzahlungen an Träger des öffentlichen Rechts					
3432	Kapitaltransferzahlungen an Beteiligungen					
3433	Kapitaltransferzahlungen an Unternehmen (Finanzunternehmen)					
3434	Kapitaltransferzahlungen an Haushalte und Organisationen ohne Erwerbscharakter					
3435	Kapitaltransferzahlungen an das Ausland					
<b>34</b>	<b>Summe Auszahlungen investive Gebarung</b>	<b>0,00</b>	<b>0,00</b>	<b>0,00</b>	<b>0,00</b>	<b>0,00</b>
<b>SA2</b>	<b>Saldo (2) Geldfluss aus der investiven Gebarung (33 – 34)</b>	<b>0,00</b>	<b>0,00</b>	<b>0,00</b>	<b>0,00</b>	<b>0,00</b>
<b>SA3</b>	<b>Saldo (3) Nettofinanzierungssaldo (Saldo 1 + Saldo 2)</b>	<b>6.544.100,00</b>	<b>6.464.100,00</b>	<b>6.590.600,00</b>	<b>6.703.300,00</b>	<b>6.685.300,00</b>
<b>351</b>	<b>Einzahlungen aus der Aufnahme von Finanzschulden</b>	<b>0,00</b>	<b>0,00</b>	<b>0,00</b>	<b>0,00</b>	<b>0,00</b>
3511	Einzahlungen aus empfangenen Darlehen von öffentlichen Körperschaften und Rechtsträgern					
3512	Einzahlungen aus empfangenen Darlehen von Beteiligungen					

**Finanzwirtschaft (Gruppe 9)**

MVAG	Mittelverwendungs- und -aufbringungsgruppen (1. und 2. Ebene)	VA 2026	Plan 2027	Plan 2028	Plan 2029	Plan 2030
3513	Einzahlungen aus empfangenen Darlehen von Unternehmen und privaten Haushalten					
3514	Einzahlungen aus Finanzschulden (Finanzunternehmen)					
3515	Einzahlungen aus Aufnahmen von Leasingverbindlichkeiten					
<b>353</b>	<b>Einzahlungen infolge eines Kapitaltausches bei derivativen Finanzinstrumenten mit Grundgesc</b>	<b>0,00</b>	<b>0,00</b>	<b>0,00</b>	<b>0,00</b>	<b>0,00</b>
3530	Einzahlungen infolge eines Kapitaltausches bei derivativen Finanzinstrumenten mit Grundgeschäft					
<b>355</b>	<b>Einzahlungen aus dem Abgang von Finanzinstrumenten</b>	<b>0,00</b>	<b>0,00</b>	<b>0,00</b>	<b>0,00</b>	<b>0,00</b>
3550	Einzahlungen aus dem Abgang von Finanzinstrumenten					
<b>35</b>	<b>Summe Einzahlungen aus der Finanzierungstätigkeit</b>	<b>0,00</b>	<b>0,00</b>	<b>0,00</b>	<b>0,00</b>	<b>0,00</b>
<b>361</b>	<b>Auszahlungen aus der Tilgung von Finanzschulden</b>	<b>0,00</b>	<b>0,00</b>	<b>0,00</b>	<b>0,00</b>	<b>0,00</b>
3611	Auszahlungen aus empfangenen Darlehen von öffentlichen Körperschaften und Rechtsträgern					
3612	Auszahlungen aus empfangenen Darlehen von Beteiligungen					
3613	Auszahlungen aus empfangenen Darlehen von Unternehmen und privaten Haushalten					
3614	Auszahlungen aus Finanzschulden					
3615	Auszahlungen aus Rückzahlungen von Leasingverbindlichkeiten					
<b>363</b>	<b>Auszahlungen infolge eines Kapitaltausches bei derivativen Finanzinstrumenten mit Grundges</b>	<b>0,00</b>	<b>0,00</b>	<b>0,00</b>	<b>0,00</b>	<b>0,00</b>
3630	Auszahlungen infolge eines Kapitaltausches bei derivativen Finanzinstrumenten mit Grundgeschäft					
<b>365</b>	<b>Auszahlungen für den Erwerb von Finanzinstrumenten</b>	<b>0,00</b>	<b>0,00</b>	<b>0,00</b>	<b>0,00</b>	<b>0,00</b>
3650	Auszahlungen für den Erwerb von Finanzinstrumenten					
<b>36</b>	<b>Summe Auszahlungen aus der Finanzierungstätigkeit</b>	<b>0,00</b>	<b>0,00</b>	<b>0,00</b>	<b>0,00</b>	<b>0,00</b>
<b>SA4</b>	<b>Saldo (4) Geldfluss aus der Finanzierungstätigkeit (35 – 36)</b>	<b>0,00</b>	<b>0,00</b>	<b>0,00</b>	<b>0,00</b>	<b>0,00</b>
<b>SA5</b>	<b>Saldo (5) Geldfluss aus der voranschlagswirksamen Gebarung (Saldo 3 + Saldo 4)</b>	<b>6.544.100,00</b>	<b>6.464.100,00</b>	<b>6.590.600,00</b>	<b>6.703.300,00</b>	<b>6.685.300,00</b>

Seite	Inhalt
3	Textliche Erläuterung
25	Ergebnishaushalt Gesamt 1. Ebene (Anlage 1a) - interne Vergütungen enthalten
29	Finanzierungshaushalt Gesamt 1. Ebene (Anlage 1b) - interne Vergütungen enthalten
33	Ergebnishaushalt Bereichsbudget 1. und 2. Ebene (Anlage 1a)
55	Finanzierungshaushalt Bereichsbudget 1. und 2. Ebene (Anlage 1b)
97	Ergebnis- und Finanzierungsvoranschlag Detailnachweis
225	Stellenplan
231	Querschnitt (Anlage 5b)
235	Nachweis über Transferzahlungen (Anlage 6a)
241	Nachweis über Haushaltsrücklagen und Zahlungsmittelreserven (Anlage 6b)
245	Einzelnachweis über Finanzschulden und Schuldendienst (Anlage 6c)
251	Nachweis über haushaltsinterne Vergütungen (Anlage 6f)
255	Übersicht über die Abgaben (Steuern, Gebühren, Beiträge) und privatrechtlichen Entgelte der Gemeinde
261	Nachweis der Investitionstätigkeit Finanzjahr
265	Nachweis der Investitionstätigkeit
277	MFP - Ergebnishaushalt Gesamt 1. Ebene - interne Vergütungen enthalten
281	MFP - Finanzierungshaushalt Gesamt 1. Ebene - interne Vergütungen enthalten
285	MFP - Ergebnishaushalt Bereichsbudget 1. und 2. Ebene
307	MFP - Finanzierungshaushalt Bereichsbudget 1. und 2. Ebene

